



Beschlussfassung

HAUSHALTSSATZUNG UND HAUSHALTSPLAN

Haushaltsjahr 2026

mit den Gemeinden Ebersburg, Eichenzell
und 4 Stadtteilen der Stadt Gersfeld

INHALTSVERZEICHNIS

Haushaltssatzung	I - II
Vorbericht	III - XV
Haushaltsplan	1 - 120
Stellenplan	121 - 124
Übersichten	125
Voraussichtlicher Stand der Rücklagen und Rückstellungen	126
Voraussichtlicher Stand der Schulden	127
Voraussichtlicher Stand der Verpflichtungsermächtigungen	128
Investitionsprogramm 2025 – 2029	129
Schuldenübersicht	130
Finanzstatusbericht	131 - 139

HAUSHALTSSATZUNG

des Abwasserverbandes „Oberes Fuldata!“

für das Haushaltsjahr 2026

Aufgrund des § 18 des Gesetzes über kommunale Gemeinschaftsarbeit (KGG) vom 16. Dezember 1969 (GVBl. I S.307), zuletzt geändert durch Artikel 7 des Gesetzes vom 16. Februar 2023 (GVBl. S.83, 88), in Verbindung mit § 92 ff. der Hessischen Gemeindeordnung (HGO) in der Fassung vom 07. März 2005 (GVBl. I. S. 142), zuletzt geändert durch Artikel 2 des Gesetzes vom 16.02.2023 (GVBl. S. 90, 93), hat die Verbandsversammlung am 08.12.2025 folgende Haushaltssatzung beschlossen:

§ 1

Der Haushaltsplan für das Haushaltsjahr 2026 wird

im Ergebnishaushalt

im ordentlichen Ergebnis

mit dem Gesamtbetrag der Erträge auf	6.060.992 €
mit dem Gesamtbetrag der Aufwendungen auf	<u>5.701.339 €</u>
mit einem Saldo von	359.653 €

im außerordentlichen Ergebnis

mit dem Gesamtbetrag der Erträge auf	10.100 €
mit dem Gesamtbetrag der Aufwendungen auf	<u>100 €</u>
mit einem Saldo von	10.000 €

mit einem Überschuss von	369.653 €
--------------------------	-----------

im Finanzhaushalt

mit dem Saldo aus den Einzahlungen und Auszahlungen aus laufender Verwaltungstätigkeit auf	1.128.871 €
--	-------------

und dem Gesamtbetrag der

Einzahlungen aus Investitionstätigkeit auf	686.540 €
Auszahlungen aus Investitionstätigkeit auf	<u>3.270.000 €</u>
mit einem Saldo von	-2.583.460 €

Einzahlungen aus Finanzierungstätigkeit auf	1.700.000 €
Auszahlungen aus Finanzierungstätigkeit auf	<u>915.158 €</u>
mit einem Saldo von	784.842 €

mit einem Zahlungsmittelfehlbedarf von	669.747 €
--	-----------

festgesetzt.

§ 2

Kreditermächtigung

Der Gesamtbetrag der Kredite, deren Aufnahme im Haushaltsjahr 2026 zur Finanzierung von Investitionen und Investitionsförderungsmaßnahmen erforderlich ist, wird auf 1.700.000 € festgesetzt.

§ 3

Verpflichtungsermächtigungen

Verpflichtungsermächtigungen werden nicht veranschlagt.

§ 4

Liquiditätskredite


Der Höchstbetrag der Liquiditätskredite, die im Haushaltsjahr 2026 zur rechtzeitigen Leistung von Auszahlungen in Anspruch genommen werden dürfen, wird auf 500.000 € festgesetzt.

§ 5

Stellenplan

Es gilt der von der Verbandsversammlung als Teil des Haushaltsplanes beschlossene Stellenplan.

Eichenzell, den 08.12.2025


Johannes Rothmund
Bürgermeister und Vorsitzender
des Verbandsvorstandes

VORBERICHT

zum Haushaltsplan für das Haushaltsjahr 2026

Vorbemerkungen

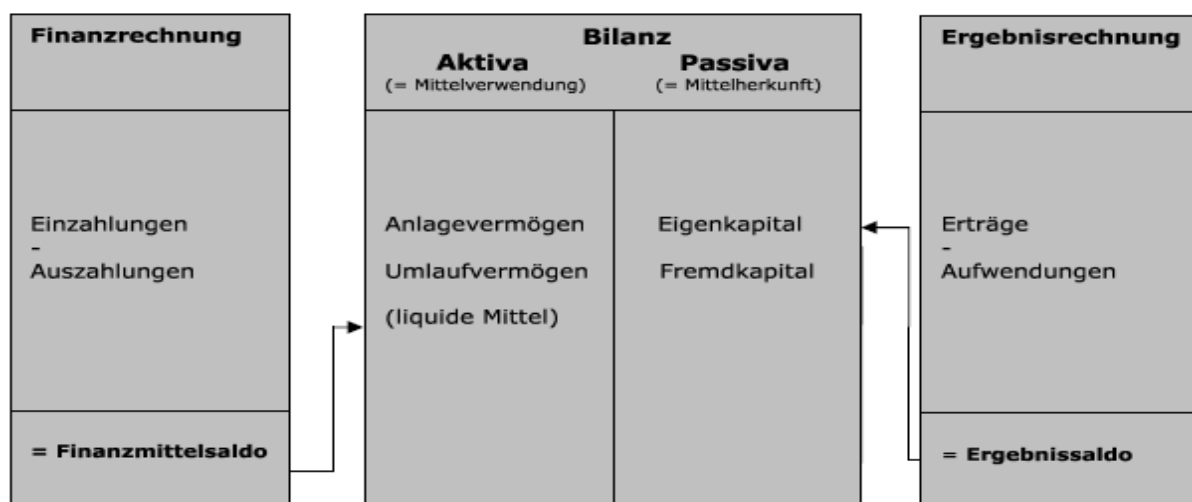
Aufgrund des am 01.04.2005 in Kraft getretenen Gesetzes zur Änderung der Hessischen Gemeindeordnung (HGO) und dem Beschluss der Verbandsversammlung vom 20.12.2007 wird seit dem 01.01.2009 beim Abwasserverband „Oberes Fuldatal“ die Haushaltswirtschaft nach den Grundsätzen der „Doppik“ geführt.

Aufbau des doppischen Haushaltsplanes

Der Aufbau des doppischen Haushaltsplanes ergibt sich aus § 1 GemHVO. Danach besteht der Haushaltsplan aus dem **Gesamthaushalt** und den **Teilhaushalten**.

Der Gesamthaushalt und die Teilhaushalte bestehen jeweils aus einem **Ergebnishaushalt** und einem **Finanzhaushalt**. Im Übrigen sind Bestandteile des Haushaltsplanes der Stellenplan und weitere Anlagen (Vorbericht, Investitionsprogramm, Finanzplanung usw.).

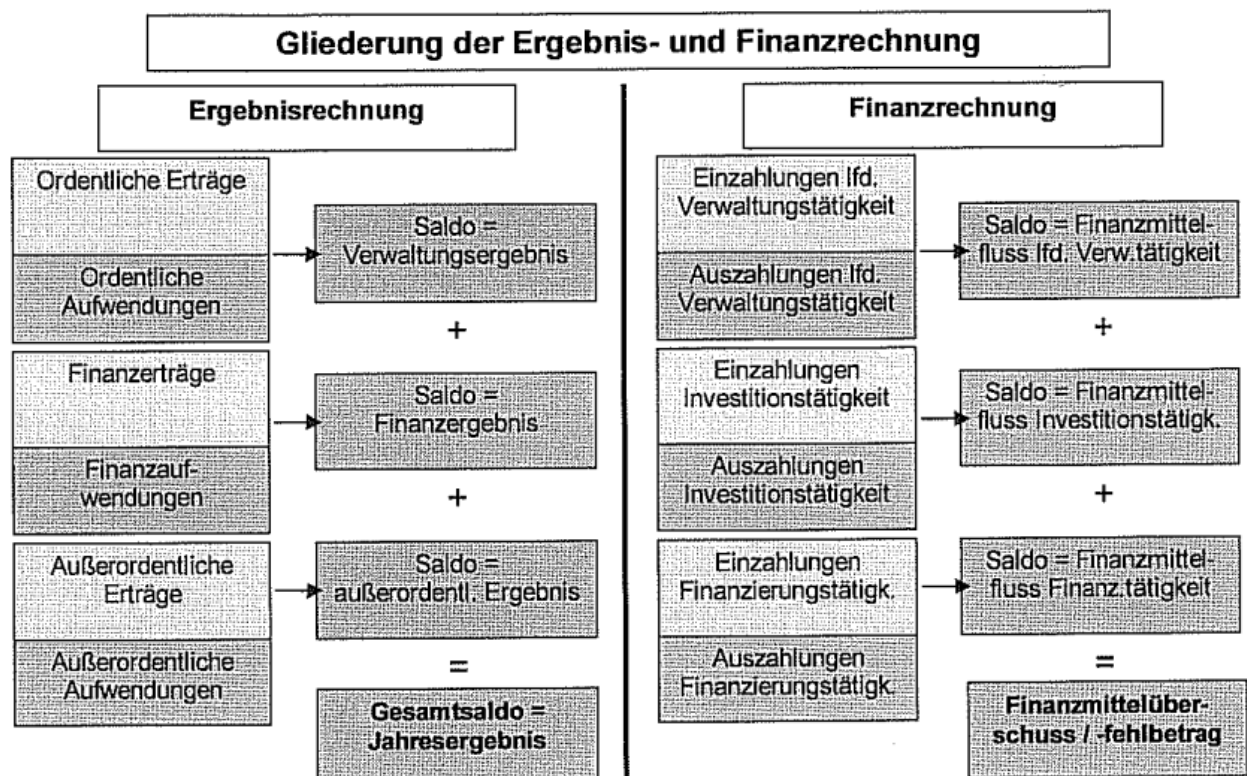
Der **Ergebnishaushalt** entspricht der kaufmännischen Gewinn- und Verlustrechnung. Dort werden als Grundlage der doppischen Haushaltsplanung Erträge und Aufwendungen nach dem im § 2 GemHVO vorgeschriebenen Gliederungsschema dargestellt. Bei Erträgen (Wertzuwachs) und Aufwendungen (Werteverzehr) handelt es sich um periodengerecht zugeordnete Einnahmen und Ausgaben, die auch diejenigen Erträge und Aufwendungen beinhalten, die nicht zahlungswirksam sind (z. B. Aufwendungen für Abschreibungen oder Erträge aus der Auflösung von passivierten Zuwendungen und Beiträgen). Als Planungsinstrument ist der Ergebnisplan wichtigster Bestandteil des neuen Haushalts.



Der **Finanzhaushalt** enthält die geldmäßigen Zahlungsströme (Einzahlungen und Auszahlungen) nach dem im § 3 GemHVO dargestellten Gliederungsschema und kann auch als Cashflow-Darstellung bezeichnet werden, die einen Überblick über die Liquiditätsplanung des Abwasserverbands gibt.

Bei der Darstellung von Aufwendungen und Erträgen ist auf eine **systembedingte Besonderheit** hinzuweisen, die nach wie vor gewöhnungsbedürftig ist:

Im Ergebnishaushalt werden die Erträge negativ, d. h. mit Vorzeichen “-“, die Aufwendungen positiv ohne Vorzeichen dargestellt. Im Finanzhaushalt werden dagegen die Ansätze und Ergebnisse mit umgekehrten Vorzeichen abgebildet, d. h. Einzahlungen werden positiv, Auszahlungen negativ dargestellt.

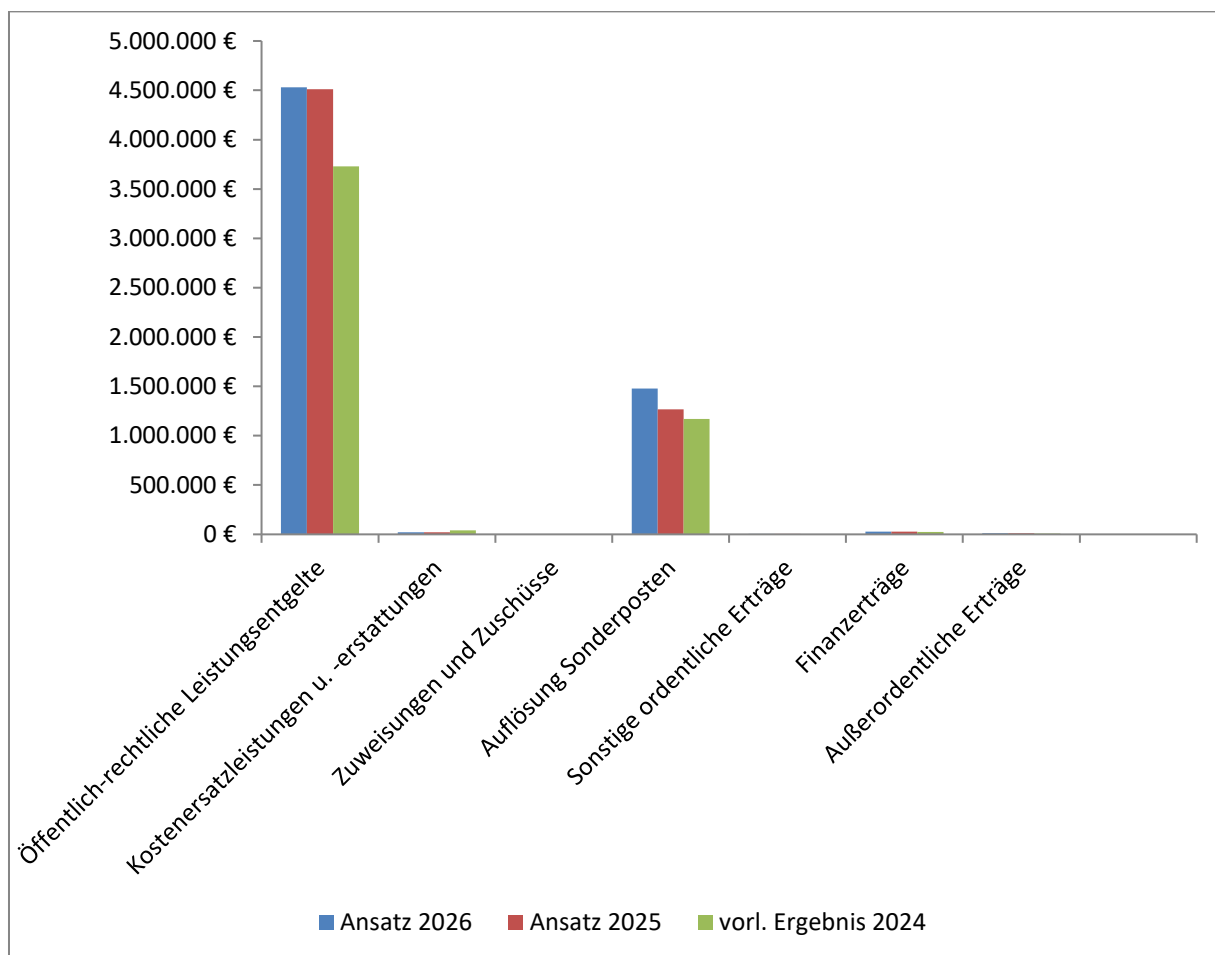


Rückblick auf die Haushaltswirtschaft 2024 und 2025

	Ansatz 2025 €	Ansatz 2024 €
Ergebnishaushalt		
ordentliches Ergebnis		
Erträge	5.825.399	4.931.484
Aufwendungen	<u>5.118.898</u>	<u>4.602.761</u>
Überschuss / Fehlbedarf (-)	706.501	328.723
außerordentliches Ergebnis		
Erträge	10.100	10.100
Aufwendungen	<u>100</u>	<u>100</u>
Überschuss / Fehlbedarf (-)	10.000	10.000
Jahresergebnis		
Erträge	5.835.499	4.941.584
Aufwendungen	<u>5.118.998</u>	<u>4.602.861</u>
Überschuss / Fehlbedarf (-)	716.501	338.723
Finanzhaushalt		
Saldo aus Einzahlungen und Auszahlungen aus laufender Verwaltungstätigkeit	1.365.567	763.898
Einzahlungen aus Investitionstätigkeit	1.010.500	906.950
Auszahlungen aus Investitionstätigkeit	<u>3.725.000</u>	<u>6.400.000</u>
Finanzmittelfluss aus Investitionstätigkeit	-2.714.500	-5.493.050
Einzahlungen aus Finanzierungstätigkeit	1.000.000	4.900.000
Auszahlungen aus Finanzierungstätigkeit	<u>823.423</u>	<u>591.004</u>
Finanzmittelfluss aus Finanzierungstätigkeit	176.577	4.308.996
Überschuss / Fehlbedarf (-)	-1.172.356	-420.156

Haushaltswirtschaft 2026

Erträge des Gesamtergebnishaushaltes



Bezeichnung der Erträge	Ansatz 2026	Ansatz 2025	vorl. Ergebnis 2024
	€	€	€
Öffentlich-rechtliche Leistungsentgelte	4.530.078	4.509.764	3.730.065
Kostenersatzleistungen und -erstattungen	20.000	20.000	40.558
Erträge aus Zuweisungen und Zuschüssen	0	0	0
Auflösung SoPo aus Zuweisungen / Beiträgen	1.478.474	1.266.045	1.170.434
Sonstige ordentliche Erträge	4.940	3.590	2.872
Finanzerträge	27.500	26.000	24.794
Außerordentliche Erträge	10.100	10.100	7.320
Gesamterträge	6.071.092	5.835.499	4.976.043

Erläuterungen zu den Erträgen

Die Gesamterträge betragen 6.071.092 € und liegen damit um 236.000 € über dem Niveau des Vorjahres.

1) Öffentlich-rechtliche Leistungsentgelte

Die veranschlagten öffentlich-rechtlichen Leistungsentgelte betragen 4.530.078 € (Vorjahr 4.509.764 €) und liegen damit über dem Vorjahresniveau. Unter diesem Ansatz sind im Wesentlichen die Erträge aus den vier Bestandteilen der gesplitteten Abwassergebühr zu verzeichnen, sowie die Niederschlagswassergebühren für die Straßenentwässerung.

2) Kostenersatzleistungen und Kostenerstattungen

An Erträgen aus Kostenersatzleistungen und -erstattungen sind 20.000 € (Vorjahr 20.000 €) veranschlagt. Es werden hier die Erträge aus den Entleerungen der Hausklärgruben veranschlagt.

3) Erträge aus der Auflösung von Sonderposten aus Investitionszuweisungen und -beiträgen

Nach den Grundsätzen der doppelten Buchführung werden aus Zuweisungen und Zuschüssen für Investitionsmaßnahmen oder Vermögensgegenständen Sonderposten gebildet, die über die jeweilige Nutzungsdauer der bezuschussten Maßnahmen entsprechend der Abschreibung aufzulösen sind. Hier wurde ein Betrag in Höhe von 1.478.474 € (Vorjahr 1.266.045 €) ermittelt.

4) Sonstige ordentliche Erträge

Die veranschlagten sonstigen ordentlichen Erträge betragen 4.940 € (Vorjahr 3.590 €). Sie beinhalten vor allem die Nebenerlöse aus Einspeisevergütungen (Photovoltaikanlagen).

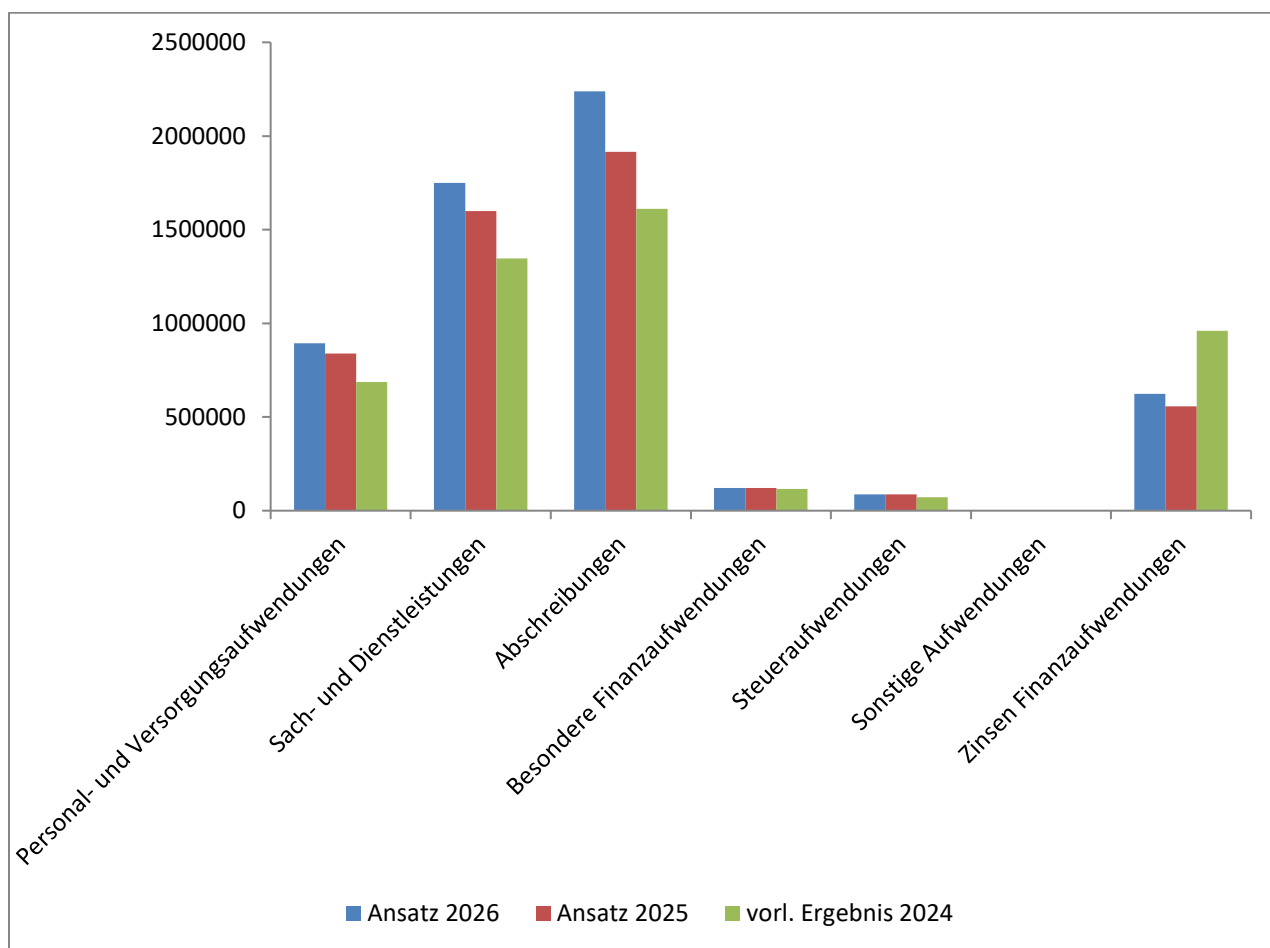
5) Finanzerträge

An Finanzerträgen werden 27.500 € erwartet (Vorjahr 26.000 €). Dazu zählen die Guthabenzinsen, die Säumniszuschläge und die Mahngebühren.

6) Außerordentliche Beträge

Als außerordentliche Beträge werden niedergeschlagene Abwassergebühren geplant, bei denen doch noch ein Zahlungseingang realisiert werden kann.

Aufwendungen des Gesamtergebnishaushaltes



Bezeichnung der Aufwendungen	Ansatz 2026	Ansatz 2025	vorl. Ergebnis 2024
	€	€	€
Personal- und Versorgungsaufwendungen	893.656	838.105	687.035
Aufwendungen für Sach- und Dienstleistungen	1.737.870	1.599.751	1.750.428
Abschreibungen	2.237.692	1.915.111	1.610.954
Besondere Finanzaufwendungen	121.000	121.000	116.209
Steueraufwendungen und gesetzliche Umlagen	86.500	86.500	72.440
sonstige ordentliche Aufwendungen	1.470	1.470	1.407
Zinsen und ähnliche Aufwendungen	623.151	556.961	359.394
Außerordentliche Aufwendungen	100	100	38
Gesamtaufwendungen	5.701.439	5.118.998	4.597.905

Erläuterungen zu den Aufwendungen

Die Gesamtaufwendungen betragen 5.701.439 € und liegen damit um 582.000 € über dem Niveau des Vorjahres.

1) Personal- und Versorgungsaufwendungen

Aufwendungen für die **Personal- und Versorgungsaufwendungen** werden in Höhe von 893.656 € veranschlagt. Das sind 56.000 € mehr als im Vorjahr. Ursächlich für den Anstieg sind die einkalkulierte Tarifierhöhung und tariflich geregelte Stufenanpassung der Mitarbeiter.

2) Aufwendungen für Sach- und Dienstleistungen

Für Sach- und Dienstleistungen sind insgesamt 1.737.870 € veranschlagt. Damit liegt der Ansatz 138.000 € über dem Vorjahresniveau.

Die wesentlichen Aufwendungen sind (in Klammern Veränderung zum Vorjahr):

• <i>Hilfsstoffe</i>	85.000 €	(-26.000 €)
• <i>Stromkosten</i>	243.160 €	(-1.000 €)
• <i>Klärschlammtransport</i>	75.000 €	(-12.500 €)
• <i>Klärschlammeinarbeitung</i>	77.000 €	(-31.000 €)
• <i>Klärschlammverwertung</i>	120.000 €	(-80.000 €)
• <i>Instandhaltungen Gebäude und Anlagen</i>	177.000 €	(+9.000 €)
• <i>Wartungskosten</i>	58.000 €	(+7.500 €)
• <i>Instandhaltungen Kanal</i>	120.000 €	(+/- 0 €)
• <i>Instandhaltung EKVO</i>	175.000 €	(+115.000 €)
• <i>Reinigung RÜB KA Löschenrod</i>	100.000 €	
• <i>Hydraulische Überprüfung KA Ried</i>	40.000 €	
• <i>Bezogene Leistungen</i>	145.300 €	(+ 17.650 €)
• <i>Fremdentsorgung</i>	40.200 €	(+/- 0 €)
• <i>Portokosten</i>	10.000 €	(+/- 0 €)
• <i>Versicherungen</i>	52.430 €	(+11.900 €)

3) Abschreibungen

Zur Abbildung des Ressourcenverbrauchs sind bei Vermögensgegenständen des immateriellen Vermögens und des Sachvermögens, deren Nutzungen zeitlich begrenzt sind, die Anschaffungs- oder Herstellungswerte um planmäßige Abschreibungen zu vermindern. Es wurden Abschreibungen in Höhe von 2.237.692 € (Vorjahr 1.915.111 €) ermittelt.

4) Aufwendungen für Zuweisungen und Zuschüsse sowie besondere Finanzaufwendungen

Zu dieser Kostenart gehört die Rückzahlung der über Sonderposten aufgelösten Straßenentwässerungskosten an die Kommunen.

Im Haushaltsjahr 2026 werden voraussichtlich 121.000 € zurückgezahlt.

5) Steueraufwendungen einschl. gesetzliche Umlageverpflichtungen

Zu dieser Kostenart gehört die Abwasserabgabe.

Diese wird nach den vorläufigen Berechnungsgrundlagen und einer realistischen Annahme 86.500 € betragen. Bei den durchgeführten Untersuchungen auf den Kläranlagen wurden konstant ausreichende Werte erreicht und dadurch ist mit keiner Erhöhung der Abwasserabgabe durch die „Untere Wasserbehörde“ zu rechnen.

6) Sonstige ordentliche Aufwendungen

Die sonstigen ordentlichen Aufwendungen in Höhe von 1.470 € beinhalten die zu zahlenden Grundsteuer und Kfz – Steuer.

7) Zinsen und ähnliche Aufwendungen

Für Zinszahlungen sind 623.151 € (Vorjahr: 556.961 €) veranschlagt.

Leider ist die Zeit der günstigen Kommunaldarlehen ausgelaufen. Durch ein sehr hohes Investitionsvolumen der letzten und auch zukünftigen Jahre muss der Abwasserverband einen beachtlichen Teil der Investitionen über Kredite finanzieren. Die Zinsbelastung steigt dadurch und wird künftig einen hohen Anteil an den Gesamtaufwendungen einnehmen.

8) Außerordentliche Aufwendungen

Für außerordentliche Aufwendungen sind 100 € (Vorjahr: 100 €) veranschlagt.

Erläuterungen zum Ergebnishaushalt

Im Haushaltsplan 2026 sind im Ergebnishaushalt, soweit möglich, die Haushaltsansätze des Ergebnishaushalts 2025 übernommen worden, bzw. den zu erwartenden Erträgen und Aufwendungen angepasst.

Gesamtfinanzhaushalt

Der Gesamtfinanzhaushalt weist die zahlungswirksamen Vorgänge aus, getrennt nach dem Zahlungsmittelüberschuss/-bedarf aus laufender Verwaltungstätigkeit, aus Investitionstätigkeit und aus Finanzierungstätigkeit. Außerdem bildet er ab, wie sich der Zahlungsmittelbestand zwischen Jahresanfang und Jahresende verändert.

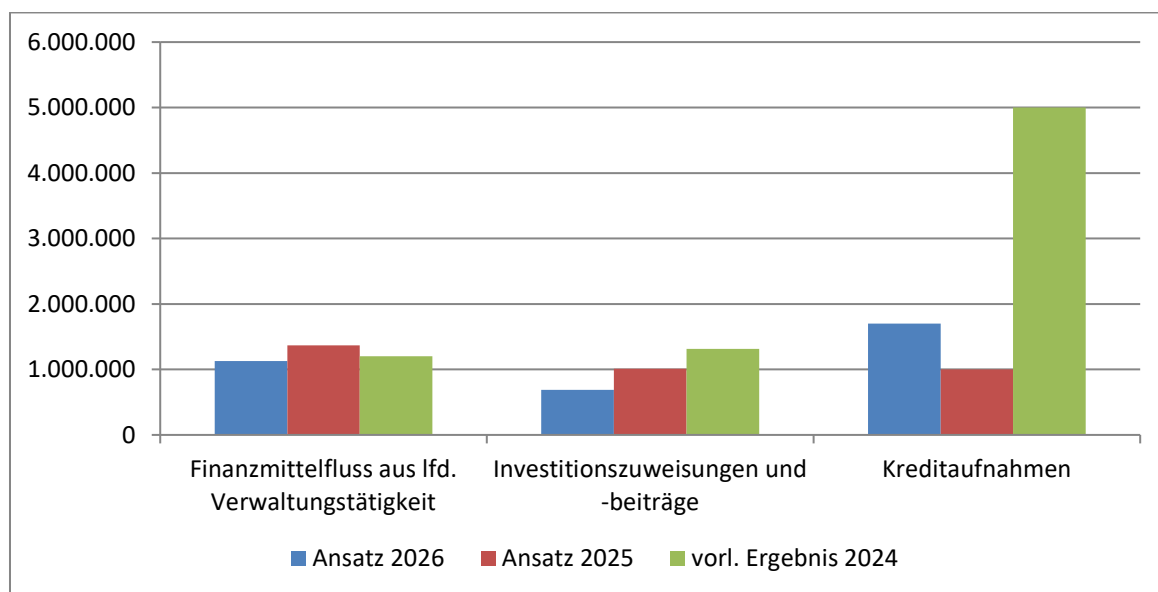
Bezogen auf die drei genannten Zahlungsmittelflüsse ist folgendes festzuhalten:

Der **Zahlungsmittelüberschuss/-bedarf aus laufender Verwaltungstätigkeit** sollte im Saldo möglichst immer positiv sein. Entsprechende Überschüsse dienen vorrangig der Finanzierung der Tilgung von Krediten.

Im Saldo des **Zahlungsmittelüberschusses/-bedarf aus Investitionstätigkeit** wird dargestellt, in welcher Höhe die investiven Auszahlungen durch investive Einzahlungen gedeckt werden.

Die dritte Komponente des Finanzhaushaltes stellt den **Zahlungsmittelüberschuss/-bedarf aus Finanzierungstätigkeit** dar. Hier wird abgebildet, in welcher Höhe die Gemeinde neue Kredite aufnimmt und aufgenommene Kredite tilgt.

Einzahlungen des Finanzhaushaltes



Bezeichnung der Einzahlungen	Ansatz 2026	Ansatz 2025	vorl. Ergebnis 2024
	€	€	€
Zahlungsmittelüberschuss aus lfd. Verwaltungstätigkeit	1.128.871	1.365.567	1.204.076
Einzahlungen aus Investitionszuweisungen/-beiträgen	686.540	1.010.500	1.315.698
Einzahlungen aus der Aufnahme von Krediten	1.700.000	1.000.000	5.000.000
Gesamteinzahlungen	3.515.411	3.376.067	7.519.774

Einzahlungen aus Investitionszuweisungen, Investitionsbeiträgen, Hausanschlüssen und Straßenentwässerungskosten:

KA Rothemann

Förderung PV-Anlage 97.200 €

KA Ried

Förderung PV-Anlage 128.340 €

KA Weyhers

Förderung Aufgabe Kläranlage Weyhers 250.000 €

Straßenentwässerungskosten

Zum Lingeshof 51.000 €

Hausanschlüsse

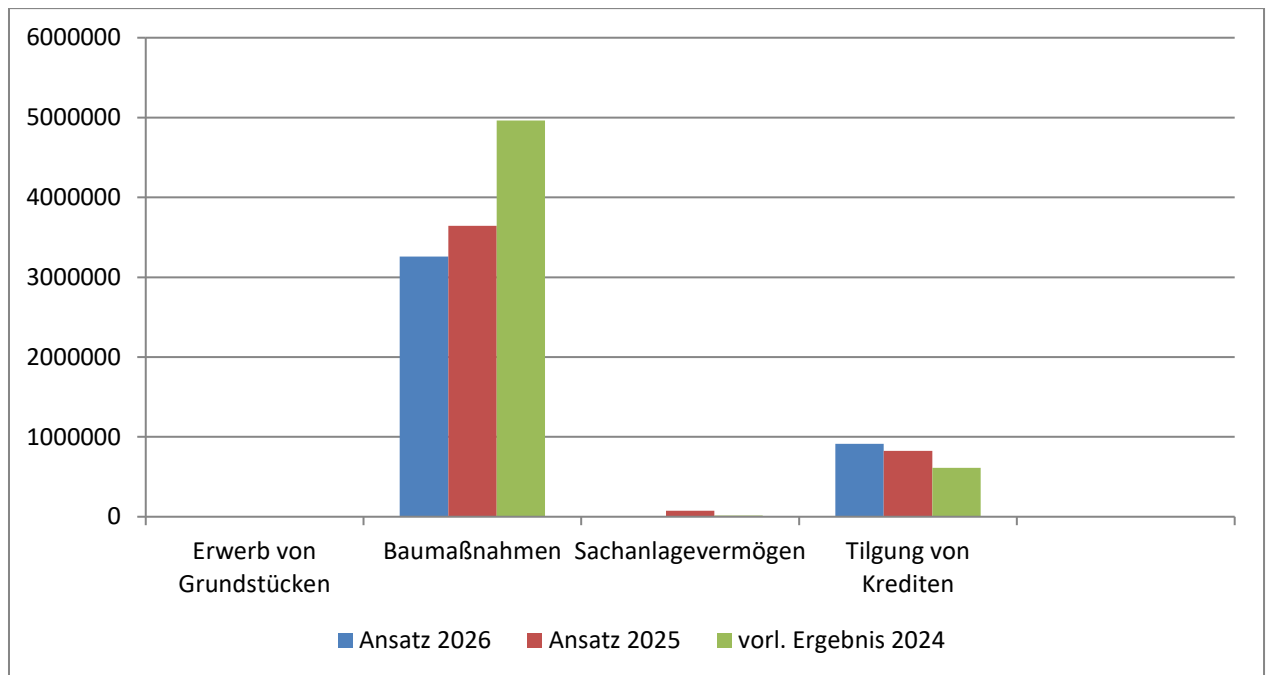
Allgemein 100.000 €

Kläranlagen- und Sammelleitungsbeiträge

Allgemein 60.000 €

Summe: 686.540 €

Auszahlungen des Finanzhaushaltes



Bezeichnung der Auszahlungen	Ansatz 2026	Ansatz 2025	vorl. Ergebnis 2024
	€	€	€
Auszahlungen für Erwerb Grundstücke und Gebäude	5.000	5.000	0
Auszahlungen für Baumaßnahmen	3.260.000	3.645.000	4.963.548
Auszahlungen für Investitionen Sachanlagevermögen	5.000	75.000	13.342
Tilgung von Krediten	915.158	823.423	612.722
Gesamtauszahlungen	4.185.158	4.548.423	5.589.612

Die Auszahlungen für Investitionen und Investitionsförderungsmaßnahmen verteilen sich wie folgt auf die Ortsteile und Kläranlagen:

KA Löschenrod

Ertüchtigung der Kläranlage 785.000 €

KA Rothemann

PV-Anlage 190.000 €

KA Ried

PV-Anlage 230.000 €

KA Weyhers

Aufgabe KA Weyhers 1.100.000 €

OT Welkers-Industriegebiet	
Zum Lingeshof, Kanalneubau aufgrund unzureichender hydraulischer Dimensionierung	150.000 €
Kostensteigerung	
Zufahrt RÜB Elo	10.000 €
OT Löschenrod-Gewerbegebiet	
Planungskosten Vorbehandlung RRB	25.000 €
OT Rothemann	
SKO BGH Drossel Kostensteigerung	45.000 €
OT Schmalnau	
Sanierung Ortsdurchfahrt	250.000 €
Verwaltung	
Investition allgemein	5.000 €
Hausanschlüsse	
Kleinbaustellen	100.000 €
Austausch im Bestandsbereich	10.000 €
EKVO	
Projekt 2026	100.000 €
Allgemeine Maßnahmen	
Allgemeine Baumaßnahmen	10.000 €
Grunddienstbarkeiten	5.000 €
Planungskosten allgemein	10.000 €
Kläranlagen / Pumpstationen allgemein	40.000 €
Prozessleitsystem Kläranlagen und Pumpstationen	200.000 €
GWG allgemein	5.000 €
Summe:	3.270.000 €

Entwicklung Finanzmittelbestand

Voraussichtlicher Finanzmittelbestand zum 01.01.2026	767.865 €
Zahlungsmittelüberschuss aus laufender Verwaltungstätigkeit	1.128.871 €
Einzahlungen aus Investitionstätigkeit	686.540 €
Auszahlung aus Investitionstätigkeit	-3.270.000 €
Einzahlung aus Kreditaufnahme	1.700.000 €
Auszahlung für Tilgungsleistungen	<u>-915.158 €</u>
Voraussichtlicher Finanzmittelbestand zum 31.12.2026	98.118 €

Der Liquiditätspuffer (§106 Abs. 1 HGO) von 2 % der Summe der Auszahlungen aus laufender Verwaltungstätigkeit nach dem Durchschnitt der drei dem Haushaltsjahr vorangehenden Jahre wird eingehalten (53.563 €).

Verbindlichkeiten

	Stand am Beginn des Haushaltsjahres	Zugänge	Abgänge	Stand am Ende des Haushaltsjahres
beim Land Hessen	2.067.362 €	0 €	-181.662 €	1.885.700 €
auf dem Kreditmarkt	18.030.148 €	2.700.000 €	-733.496 €	19.996.651 €
Summe	20.097.510 €	2.700.000 €	- 915.158 €	21.882.351 €

Die Kreditaufnahme über 2.700.000 € setzt sich aus der Kreditaufnahme Haushalt 2025 über 1.000.000 € und der Kreditaufnahme Haushalt 2026 über 1.700.000 € zusammen.

Haushaltsplan 2026

Gesamtergebnishaushalt

Abwasserverband Oberes Fuldataal

				Haushaltsansatz		Planungsdaten		
Nr.	Konten	Bezeichnung	Ergebnis des Jahresabschlusses 2024	2025	2026	2027	2028	2029
01	50	Privatrechtliche Leistungsentgelte	0,00	0,00	0,00	0,00	0,00	0,00
02	51	Öffentlich-rechtliche Leistungsentgelte	-3.730.065,29	-4.509.764,00	-4.530.078,00	-4.924.729,00	-4.924.729,00	-4.924.729,00
03	548-549	Kostenersatzleistungen und -erstattungen	-40.557,95	-20.000,00	-20.000,00	-20.000,00	-10.000,00	-10.000,00
04	52	Bestandsveränderungen und aktivierte Eigenleistungen	0,00	0,00	0,00	0,00	0,00	0,00
05	55	Steuern u. steuerähnliche Erträge einschl. Erträge aus gesetzlichen Umlagen	0,00	0,00	0,00	0,00	0,00	0,00
06	547	Erträge aus Transferleistungen	0,00	0,00	0,00	0,00	0,00	0,00
07	540-543	Erträge aus Zuweisungen und Zuschüssen für laufende Zwecke u. allgemeine Umlagen	0,00	0,00	0,00	0,00	0,00	0,00
08	546	Erträge aus der Auflösung von Sonderposten aus Investitionszuweisungen, -zuschüssen u. Investitionsbeiträgen	-1.170.433,74	-1.266.045,00	-1.478.474,00	-964.646,00	-968.551,00	-961.633,00
09	53	Sonstige ordentliche Erträge	-2.872,00	-3.590,00	-4.940,00	-6.340,00	-6.340,00	-6.340,00
10		Summe der ordentlichen Erträge (Nr. 1 bis 9)	-4.943.928,98	-5.799.399,00	-6.033.492,00	-5.915.715,00	-5.909.620,00	-5.902.702,00
11	62, 63, 640-643, 647-649, 65	Personalaufwendungen	642.265,69	790.085,00	841.680,00	860.000,00	877.900,00	896.400,00
12	644-646	Versorgungsaufwendungen	44.769,43	48.020,00	51.976,00	53.000,00	54.000,00	55.000,00
13	60, 61, 67-69	Aufwendungen für Sach- und Dienstleistungen	1.750.427,82	1.599.751,00	1.737.870,00	1.477.955,00	1.452.730,00	1.468.505,00
14	66	Abschreibungen	1.610.953,69	1.915.111,10	2.237.692,00	2.214.628,00	2.289.405,00	2.301.005,00
15	71	Aufwendungen für Zuweisungen und Zuschüsse sowie besondere Finanzaufwendungen	116.208,64	121.000,00	121.000,00	122.000,00	123.000,00	124.000,00
16	73	Steueraufwendungen einschl. Aufwendungen aus gesetzlichen Umlageverpflichtungen	72.440,00	86.500,00	86.500,00	86.500,00	86.500,00	86.500,00
17	72	Transferaufwendungen	0,00	0,00	0,00	0,00	0,00	0,00
18	70, 74, 76	Sonstige ordentliche Aufwendungen	1.407,24	1.470,00	1.470,00	1.470,00	1.470,00	1.470,00
19		Summe der ordentlichen Aufwendungen (Nr. 11 bis 18)	4.238.472,51	4.561.937,10	5.078.188,00	4.815.553,00	4.885.005,00	4.932.880,00
20		Verwaltungsergebnis (Nr. 10 ./ Nr. 19)	-705.456,47	-1.237.461,90	-955.304,00	-1.100.162,00	-1.024.615,00	-969.822,00
21	56, 57	Finanzerträge	-24.794,17	-26.000,00	-27.500,00	-27.500,00	-27.500,00	-27.500,00
22	77	Zinsen und andere Finanzaufwendungen	359.393,79	556.961,00	623.151,00	650.881,00	662.257,00	656.210,00
23		Finanzergebnis (Nr. 21 ./ Nr. 22)	334.599,62	530.961,00	595.651,00	623.381,00	634.757,00	628.710,00
24		Gesamtbetrag der ordentlichen Erträge (Nr. 10 und Nr. 21)	-4.968.723,15	-5.825.399,00	-6.060.992,00	-5.943.215,00	-5.937.120,00	-5.930.202,00
25		Gesamtbetrag der ordentlichen Aufwendungen (Nr.19 und Nr.22)	4.597.866,30	5.118.898,10	5.701.339,00	5.466.434,00	5.547.262,00	5.589.090,00
26		Ordentliches Ergebnis (Nr.24 ./ Nr.25)	-370.856,85	-706.500,90	-359.653,00	-476.781,00	-389.858,00	-341.112,00
27	59	Außerordentliche Erträge	-7.320,45	-10.100,00	-10.100,00	-10.100,00	-10.100,00	-10.100,00
28	79	Außerordentliche Aufwendungen	37,81	100,00	100,00	100,00	100,00	100,00
29		Außerordentliches Ergebnis (Nr. 27 ./Nr. 28)	-7.282,64	-10.000,00	-10.000,00	-10.000,00	-10.000,00	-10.000,00
30		Jahresergebnis (Nr. 26 und Nr. 29)	-378.139,49	-716.500,90	-369.653,00	-486.781,00	-399.858,00	-351.112,00
		Nachrichtlich (§2 Abs. 4 GemHVO):	0,00	0,00	0,00	0,00	0,00	0,00
98		Summe der vorgetragenen Jahresfehlbeträge aus dem ordentlichen Ergebnis	0,00	---	---	---	---	---
98		Summe der vorgetragenen Jahresfehlbeträge aus dem außerordentlichen Ergebnis	0,00	---	---	---	---	---

Haushaltsplan 2026

Gesamtergebnishaushalt

Abwasserverband Oberes Fuldataal

				Haushaltsansatz		Planungsdaten		
Nr.	Konten	Bezeichnung	Ergebnis des Jahresabschlusses 2024	2025	2026	2027	2028	2029
		Summe der vorgetragenen Jahresfehlbeträge aus dem ordentlichen und dem außerordentlichen Ergebnis	0,00	---	---	---	---	---

Haushaltsplan 2026

Finanzhaushalt

Abwasserverband Oberes Fuldataal

				Haushaltsansatz		Planungsdaten		
Nr.	Konten	Bezeichnung	Ergebnis des Jahresabschlusses 2024	2025	2026	2027	2028	2029
01	810	Privatrechtliche Leistungsentgelte	0	0	0	0	0	0
02	811	Öffentlich-rechtliche Leistungsentgelte	3.654.881	4.509.764	4.530.078	4.924.729	4.924.729	4.924.729
03	812	Kostenersatzleistungen und -erstattungen	43.782	20.000	20.000	20.000	10.000	10.000
04	814	Einzahlungen aus Steuern und steuerähnlichen Erträgen einschließlich Erträgen aus gesetzlichen Umlagen	0	0	0	0	0	0
05	815	Einzahlungen aus Transferleistungen	0	0	0	0	0	0
06	816	Zuweisungen und Zuschüsse für laufende Zwecke und allgemeine Umlagen	0	0	0	0	0	0
07	817	Zinsen und sonstige Finanzeinzahlungen	24.341	26.000	27.500	27.500	27.500	27.500
08	813, 828	Sonstige ordentliche Einzahlungen und sonstige außerordentliche Einzahlungen, die sich nicht aus Investitionstätigkeit ergeben	2.166	13.690	15.040	16.440	16.440	16.440
09		Summe der Einzahlungen aus laufender Verwaltungstätigkeit (Nrn. 1 bis 8)	3.725.170	4.569.454	4.592.618	4.988.669	4.978.669	4.978.669
10	830	Personalauszahlungen	-640.524	-790.085	-841.680	-860.000	-877.900	-896.400
11	831	Versorgungsauszahlungen	-44.769	-48.020	-51.976	-53.000	-54.000	-55.000
12	832	Auszahlungen für Sach- und Dienstleistungen	-1.333.859	-1.599.751	-1.737.870	-1.477.955	-1.452.730	-1.468.505
13	833	Auszahlungen für Transferleistungen	0	0	0	0	0	0
14	834	Auszahlungen für Zuweisungen und Zuschüsse für laufende Zwecke sowie besondere Finanzauszahlungen	-116.038	-121.000	-121.000	-122.000	-123.000	-124.000
15	835	Auszahlungen f. Steuern einschl. Auszahlungen aus gesetzl. Umlageverpflichtungen	-25.093	-86.500	-86.500	-86.500	-86.500	-86.500
16	836	Zinsen und ähnliche Auszahlungen	-359.394	-556.961	-623.151	-650.881	-662.257	-656.210
17	837, 848	Sonstige ordentliche Auszahlungen und sonstige außerordentliche Auszahlungen, die sich nicht aus Investitionstätigkeit ergeben	-1.418	-1.570	-1.570	-1.570	-1.570	-1.570
18		Summe der Auszahlungen aus laufender Verwaltungstätigkeit (Nrn. 10 bis 17)	-2.521.094	-3.203.887	-3.463.747	-3.251.906	-3.257.957	-3.288.185
19		Zahlungsmittelüberschuss oder Zahlungsmittelbedarf aus laufender Verwaltungstätigkeit (Saldo aus Nrn. 9 und 18)	1.204.076	1.365.567	1.128.871	1.736.763	1.720.712	1.690.484
20	820	Einzahlungen aus Investitionszuweisungen und -zuschüssen sowie aus Investitionsbeiträgen;	1.305.133	1.010.500	686.540	465.000	1.035.000	400.000
		davon zweckgebundene Einzahlungen für die ordentliche Tilgung von Investitionskrediten	0	0	0	0	0	0
21	822	Einzahlungen aus Abgängen von Vermögensgegenständen des Sachanlagevermögens und des immateriellen Anlagevermögens	10.565	0	0	0	0	0
22	823	Einzahlungen aus Abgängen von Vermögensgegenständen des Finanzanlagevermögens	0	0	0	0	0	0
23		Summe der Einzahlungen aus Investitionstätigkeit (Nrn. 20 bis 22)	1.315.698	1.010.500	686.540	465.000	1.035.000	400.000
24	841	Auszahlungen für den Erwerb von Grundstücken und Gebäuden	0	-5.000	-5.000	0	0	0
25	842	Auszahlungen für Baumaßnahmen	-4.963.548	-3.645.000	-3.260.000	-2.020.000	-3.275.000	-970.000

Haushaltsplan 2026

Finanzhaushalt

Abwasserverband Oberes Fuldaal

				Haushaltsansatz		Planungsdaten		
Nr.	Konten	Bezeichnung	Ergebnis des Jahresabschlusses 2024	2025	2026	2027	2028	2029
26	840, 843	Auszahlungen für Investitionen in das sonstige Sachanlagevermögen und immaterielle Anlagevermögen	-13.342	-75.000	-5.000	-5.000	-5.000	-5.000
27	844	Auszahlungen für Investitionen in das Finanzanlagevermögen	0	0	0	0	0	0
28		Summe der Auszahlungen aus Investitionstätigkeit (Nrn. 24 bis 27)	-4.976.889	-3.725.000	-3.270.000	-2.025.000	-3.280.000	-975.000
29		Zahlungsmittelüberschuss oder Zahlungsmittelbedarf aus Investitionstätigkeit (Saldo aus Nrn. 23 und 28)	-3.661.191	-2.714.500	-2.583.460	-1.560.000	-2.245.000	-575.000
30		Zahlungsmittelüberschuss oder Zahlungsmittelbedarf (Summe aus Nrn. 19 und 29)	-2.457.115	-1.348.933	-1.454.589	176.763	-524.288	1.115.484
31	826	Einzahlungen aus der Aufnahme von Krediten und wirtschaftlich vergleichbaren Vorgängen für Investitionen	5.000.000	1.000.000	1.700.000	800.000	1.500.000	0
32	846	Auszahlungen für die Tilgung von Krediten und wirtschaftlich vergleichbaren Vorgängen für Investitionen sowie an das Sondervermögen Hessenkasse;	-612.722	-823.423	-915.158	-970.038	-1.013.686	-1.044.079
		davon Auszahlungen für die ordentliche Tilgung von Investitionskrediten	-612.722	-716.625	-808.138	-970.038	-1.013.686	-849.984
33		Zahlungsmittelüberschuss oder Zahlungsmittelbedarf aus Finanzierungstätigkeit (Saldo aus Nrn. 31 und 32)	4.387.278	176.577	784.842	-170.038	486.314	-1.044.079
34		Änderung des Zahlungsmittelbestandes zum Ende des Haushaltsjahres (Summe aus Nrn. 30 und 33)	1.930.163	-1.172.356	-669.747	6.725	-37.974	71.405
35		Haushaltsunwirksame Einzahlungen (u.a. fremde Finanzmittel, Rückzahlung von angelegten Kassenmitteln, Aufnahme von Liquiditätskrediten)	0	---	---	---	---	---
36		Haushaltsunwirksame Auszahlungen (u.a. fremde Finanzmittel, Anlegung von Kassenmitteln, Rückzahlung von Liquiditätskrediten)	0	---	---	---	---	---
37		Zahlungsmittelüberschuss/ Zahlungsmittelbedarf aus haushaltsunwirksamen Zahlungsvorgängen (Saldo aus Nrn. 35 und Nr. 36)	0	---	---	---	---	---
38		Gepl. Anfangsbestand/ Bestand an Zahlungsmitteln zu Beginn d. Haushaltsjahres	1.240.823	3.170.986	767.865	98.118	104.843	66.869
39		Geplante Veränderung des Bestandes/ Veränderung des Bestandes an Zahlungsmitteln (Nr. 34 und 37)	1.930.163	-1.172.356	-669.747	6.725	-37.974	71.405
40		Geplanter Endbestand an Zahlungsmitteln/ Bestand an Zahlungsmitteln am Ende des Haushaltsjahres (Summe aus den Summen Nrn. 38 und 39)	3.170.986	1.998.630	98.118	104.843	66.869	138.274
		Nachrichtlich (§3 Abs. 3 GemHVO):	0	0	0	0	0	0
		In den Einzahlungen aus Nr. 31 enthaltener Teilbetrag für Umschuldungen	0	0	0	0	0	0
		In den Auszahlungen aus Nr. 32 enthaltener Teilbetrag für Umschuldungen	0	0	0	0	0	0
		Zu Nr. 40: Nach §106 Abs. 1 S. 2 HGO vorzuhaltender Bestand an flüssigen Mitteln ohne Liquiditätskredite	-53.563	---	---	---	---	---

Haushaltsplan 2026

Teilergebnishaushalt Produktbereich 11 Ver- und Entsorgung

Abwasserverband Oberes Fuldataal

		Bezeichnung	Haushaltsansatz		Ergebnis des Jahresabschlusses 2024
Nr.	Konten		2026	2025	
		Ordentliche Erträge			
01	50	Privatrechtliche Leistungsentgelte	0,00	0,00	0,00
02	51	Öffentlich-rechtliche Leistungsentgelte	-4.530.078,00	-4.509.764,00	-3.730.065,29
03	548-549	Kostenersatzleistungen und -erstattungen	-20.000,00	-20.000,00	-40.557,95
04	52	Bestandsveränderungen und aktivierte Eigenleistungen	0,00	0,00	0,00
05	55	Steuern und steuerähnliche Erträge einschl. Erträge aus gesetzlichen Umlagen	0,00	0,00	0,00
06	547	Erträge aus Transferleistungen	0,00	0,00	0,00
07	540-543	Erträge aus Zuweisungen und Zuschüssen für lfd. Zwecke und allgemeine Umlagen	0,00	0,00	0,00
08	546	Erträge aus der Auflösung von Sonderposten aus Investitionszuweisungen, -zuschüssen und Investitionsbeiträgen	-1.478.474,00	-1.266.045,00	-1.170.433,74
09	53	Sonstige ordentliche Erträge	-4.940,00	-3.590,00	-2.872,00
10		Summe der ordentlichen Erträge (Nr. 1 bis 9)	-6.033.492,00	-5.799.399,00	-4.943.928,98
		Ordentliche Aufwendungen			
11	62, 63, 640-643, 647-649, 65	Personalaufwendungen	841.680,00	790.085,00	642.265,69
12	644-646	Versorgungsaufwendungen	51.976,00	48.020,00	44.769,43
13	60, 61, 67-69	Aufwendungen für Sach- und Dienstleistungen	1.737.870,00	1.599.751,00	1.750.427,82
14	66	Abschreibungen	2.237.692,00	1.915.111,10	1.610.953,69
15	71	Aufwendungen für Zuweisungen und Zuschüsse sowie besondere Finanzaufwendungen	121.000,00	121.000,00	116.208,64
16	73	Steueraufwendungen einschl. Aufwendungen aus gesetzlichen Umlageverpflichtungen	86.500,00	86.500,00	72.440,00
17	72	Transferaufwendungen	0,00	0,00	0,00
18	70, 74, 76	Sonstige ordentliche Aufwendungen	1.470,00	1.470,00	1.407,24
19		Summe der ordentlichen Aufwendungen (Nr. 11 bis 18)	5.078.188,00	4.561.937,10	4.238.472,51
20		Verwaltungsergebnis (Nr. 10 ./ Nr. 19)	-955.304,00	-1.237.461,90	-705.456,47
21	56, 57	Finanzerträge	-27.500,00	-26.000,00	-24.794,17
22	77	Finanzaufwendungen	623.151,00	556.961,00	359.393,79
23		Finanzergebnis (Nr. 21 bis Nr. 22)	595.651,00	530.961,00	334.599,62
24		Ordentliches Ergebnis (Verwaltungsergebnis und Finanzergebnis Nr. 20 und Nr. 23)	-359.653,00	-706.500,90	-370.856,85
25	59	Außerordentliche Erträge	-10.100,00	-10.100,00	-7.320,45
26	79	Außerordentliche Aufwendungen	100,00	100,00	37,81
27		Außerordentliches Ergebnis (Nr. 25 ./ Nr. 26)	-10.000,00	-10.000,00	-7.282,64
28		Jahresergebnis vor internen Leistungsbeziehungen (ordentliches Ergebnis und außerordentliches Ergebnis Nr. 24 und Nr. 27)	-369.653,00	-716.500,90	-378.139,49
29		Erlöse der internen Leistungsbeziehungen	0,00	0,00	0,00
30		Kosten der internen Leistungsbeziehungen	0,00	0,00	0,00
31		Ergebnis der internen Leistungsbeziehungen	0,00	0,00	0,00
32		Jahresergebnis nach internen Leistungsbeziehungen	-369.653,00	-716.500,90	-378.139,49

Haushaltsplan 2026

Teilfinanzhaushalt Produktbereich 11 Ver- und Entsorgung

Abwasserverband Oberes Fuldataal

		Haushaltsansatz				Investitions- und Investitionsförderungsmaßnahmen	
Nr.	Bezeichnung	2026	Verpflichtungs-ermächtigungen	2025	Ergebnis des Jahresabschlusses 2024	Gesamtauszahlungsbedarf	davon bisher bereitgestellt
	Einzahlungen aus Investitionstätigkeit						
20	+ Einz. aus Investitionszuweis. und -zuschüssen sowie aus Investitionsbeiträgen	686.540,00	0,00	1.010.500,00	1.305.132,64	0,00	0,00
21	+ Einz. aus Abgängen von Vermögensgegenständen des Sachanlagevermögens und des immateriellen Anlagevermögens	0,00	0,00	0,00	10.564,95	0,00	0,00
22	+ Einz. aus Abgängen von Vermögensgegenständen des Finanzanlagevermögens	0,00	0,00	0,00	0,00	0,00	0,00
	Einzahlungen aus Finanzierungstätigkeit						
31	+ Einz. aus der Aufnahme v. Krediten und wirtschaftlich vergleichbaren Vorgängen für Investitionen	1.700.000,00	0,00	1.000.000,00	2.000.000,00	0,00	0,00
	Summe	2.386.540,00	0,00	2.010.500,00	3.315.697,59	0,00	0,00
	Auszahlungen aus Investitionstätigkeit						
24	- Ausz. für den Erwerb von Grundstücken und Gebäuden	-5.000,00	0,00	-5.000,00	0,00	-12.117.500,00	-12.117.500,00
25	- Ausz. für Baumaßnahmen	-3.260.000,00	0,00	-3.645.000,00	-4.963.547,53	-51.861.300,00	-45.596.300,00
26	- Ausz. für Investitionen in das sonstige Sachanlagevermögen und immaterielle Anlagevermögen davon: Ausz. aus gewährten Investitionszuweisungen und -zuschüssen	-5.000,00	0,00	-75.000,00	-13.341,93	-309.000,00	-294.000,00
27	- Ausz. für Investitionen in das Finanzanlagevermögen	0,00	0,00	0,00	0,00	0,00	0,00
	Auszahlungen aus Finanzierungstätigkeit						
32	- Ausz. für die Tilgung von Krediten und wirtschaftlich vergleichbaren Vorgängen für Investitionen	-915.157,79	0,00	-823.422,88	-612.722,45	-10.528.990,04	-7.501.187,04
	Summe	-4.185.157,79	0,00	-4.548.422,88	-5.589.611,91	-74.816.790,04	-65.508.987,04
	Saldo (Einzahlungen ./ Auszahlungen)	-1.798.617,79	0,00	-2.537.922,88	-2.273.914,32	-74.816.790,04	-65.508.987,04

Haushaltsplan 2026

Teilergebnishaushalt Kostenstelle 1153800100 Kläranlage Löschenrod

Abwasserverband Oberes Fuldataal

		Bezeichnung	Haushaltsansatz		Ergebnis des Jahresabschlusses 2024
Nr.	Konten		2026	2025	
		Ordentliche Erträge			
01	50	Privatrechtliche Leistungsentgelte	0,00	0,00	0,00
02	51	Öffentlich-rechtliche Leistungsentgelte	0,00	0,00	0,00
03	548-549	Kostenersatzleistungen und -erstattungen	0,00	0,00	0,00
04	52	Bestandsveränderungen und aktivierte Eigenleistungen	0,00	0,00	0,00
05	55	Steuern und steuerähnliche Erträge einschl. Erträge aus gesetzlichen Umlagen	0,00	0,00	0,00
06	547	Erträge aus Transferleistungen	0,00	0,00	0,00
07	540-543	Erträge aus Zuweisungen und Zuschüssen für lfd. Zwecke und allgemeine Umlagen	0,00	0,00	0,00
08	546	Erträge aus der Auflösung von Sonderposten aus Investitionszuweisungen, -zuschüssen und Investitionsbeiträgen	0,00	0,00	-73.667,12
09	53	Sonstige ordentliche Erträge	-500,00	-500,00	-35,23
10		Summe der ordentlichen Erträge (Nr. 1 bis 9)	-500,00	-500,00	-73.702,35
		Ordentliche Aufwendungen			
11	62, 63, 640-643, 647-649, 65	Personalaufwendungen	0,00	0,00	0,00
12	644-646	Versorgungsaufwendungen	0,00	0,00	0,00
13	60, 61, 67-69	Aufwendungen für Sach- und Dienstleistungen	515.130,00	525.730,00	383.287,29
14	66	Abschreibungen	0,00	0,00	103.368,54
15	71	Aufwendungen für Zuweisungen und Zuschüsse sowie besondere Finanzaufwendungen	0,00	0,00	0,00
16	73	Steueraufwendungen einschl. Aufwendungen aus gesetzlichen Umlageverpflichtungen	30.000,00	30.000,00	24.558,80
17	72	Transferaufwendungen	0,00	0,00	0,00
18	70, 74, 76	Sonstige ordentliche Aufwendungen	0,00	0,00	0,00
19		Summe der ordentlichen Aufwendungen (Nr. 11 bis 18)	545.130,00	555.730,00	511.214,63
20		Verwaltungsergebnis (Nr. 10 ./ Nr. 19)	544.630,00	555.230,00	437.512,28
21	56, 57	Finanzerträge	0,00	0,00	0,00
22	77	Finanzaufwendungen	0,00	0,00	0,00
23		Finanzergebnis (Nr. 21 bis Nr. 22)	0,00	0,00	0,00
24		Ordentliches Ergebnis (Verwaltungsergebnis und Finanzergebnis Nr. 20 und Nr. 23)	544.630,00	555.230,00	437.512,28
25	59	Außerordentliche Erträge	0,00	0,00	0,00
26	79	Außerordentliche Aufwendungen	0,00	0,00	0,00
27		Außerordentliches Ergebnis (Nr. 25 ./ Nr. 26)	0,00	0,00	0,00
28		Jahresergebnis vor internen Leistungsbeziehungen (ordentliches Ergebnis und außerordentliches Ergebnis Nr. 24 und Nr. 27)	544.630,00	555.230,00	437.512,28
29		Erlöse der internen Leistungsbeziehungen	0,00	0,00	0,00
30		Kosten der internen Leistungsbeziehungen	0,00	0,00	0,00
31		Ergebnis der internen Leistungsbeziehungen	0,00	0,00	0,00
32		Jahresergebnis nach internen Leistungsbeziehungen	544.630,00	555.230,00	437.512,28

Haushaltsplan 2026

Teilfinanzhaushalt Kostenstelle 1153800100 Kläranlage Löschenrod

Abwasserverband Oberes Fuldataal

		Haushaltsansatz				Investitions- und Investitionsförderungsmaßnahmen	
Nr.	Bezeichnung	2026	Verpflichtungs-ermächtigungen	2025	Ergebnis des Jahresabschlusses 2024	Gesamt-auszahlungsbedarf	davon bisher bereitgestellt
	Einzahlungen aus Investitionstätigkeit						
20	+ Einz. aus Investitionszuweis. und -zuschüssen sowie aus Investitionsbeiträgen	0,00	0,00	0,00	50.289,12	0,00	0,00
21	+ Einz. aus Abgängen von Vermögensgegenständen des Sachanlagevermögens und des immateriellen Anlagevermögens	0,00	0,00	0,00	0,00	0,00	0,00
22	+ Einz. aus Abgängen von Vermögensgegenständen des Finanzanlagevermögens	0,00	0,00	0,00	0,00	0,00	0,00
	Einzahlungen aus Finanzierungstätigkeit						
31	+ Einz. aus der Aufnahme v. Krediten und wirtschaftlich vergleichbaren Vorgängen für Investitionen	0,00	0,00	0,00	0,00	0,00	0,00
	Summe	0,00	0,00	0,00	50.289,12	0,00	0,00
	Auszahlungen aus Investitionstätigkeit						
24	- Ausz. für den Erwerb von Grundstücken und Gebäuden	0,00	0,00	0,00	0,00	-350.000,00	-350.000,00
25	- Ausz. für Baumaßnahmen	-785.000,00	0,00	-870.000,00	-3.622.437,81	-17.618.000,00	-17.618.000,00
26	- Ausz. für Investitionen in das sonstige Sachanlagevermögen und immaterielle Anlagevermögen davon: Ausz. aus gewährten Investitionszuweisungen und -zuschüssen	0,00	0,00	0,00	-5.239,04	-2.000,00	-2.000,00
27	- Ausz. für Investitionen in das Finanzanlagevermögen	0,00	0,00	0,00	0,00	0,00	0,00
	Auszahlungen aus Finanzierungstätigkeit						
32	- Ausz. für die Tilgung von Krediten und wirtschaftlich vergleichbaren Vorgängen für Investitionen	0,00	0,00	0,00	0,00	0,00	0,00
	Summe	-785.000,00	0,00	-870.000,00	-3.627.676,85	-17.970.000,00	-17.970.000,00
	Saldo (Einzahlungen ./ Auszahlungen)	-785.000,00	0,00	-870.000,00	-3.577.387,73	-17.970.000,00	-17.970.000,00

Haushaltsplan 2026

Teilergebnishaushalt Kostenstelle 1153800110 Pumpstation Löschenrod

Abwasserverband Oberes Fuldataal

		Bezeichnung	Haushaltsansatz		Ergebnis des Jahresabschlusses 2024
Nr.	Konten		2026	2025	
		Ordentliche Erträge			
01	50	Privatrechtliche Leistungsentgelte	0,00	0,00	0,00
02	51	Öffentlich-rechtliche Leistungsentgelte	0,00	0,00	0,00
03	548-549	Kostenersatzleistungen und -erstattungen	0,00	0,00	0,00
04	52	Bestandsveränderungen und aktivierte Eigenleistungen	0,00	0,00	0,00
05	55	Steuern und steuerähnliche Erträge einschl. Erträge aus gesetzlichen Umlagen	0,00	0,00	0,00
06	547	Erträge aus Transferleistungen	0,00	0,00	0,00
07	540-543	Erträge aus Zuweisungen und Zuschüssen für lfd. Zwecke und allgemeine Umlagen	0,00	0,00	0,00
08	546	Erträge aus der Auflösung von Sonderposten aus Investitionszuweisungen, -zuschüssen und Investitionsbeiträgen	0,00	0,00	0,00
09	53	Sonstige ordentliche Erträge	0,00	0,00	0,00
10		Summe der ordentlichen Erträge (Nr. 1 bis 9)	0,00	0,00	0,00
		Ordentliche Aufwendungen			
11	62, 63, 640-643, 647-649, 65	Personalaufwendungen	0,00	0,00	0,00
12	644-646	Versorgungsaufwendungen	0,00	0,00	0,00
13	60, 61, 67-69	Aufwendungen für Sach- und Dienstleistungen	14.290,00	14.280,00	13.596,28
14	66	Abschreibungen	0,00	0,00	9.003,18
15	71	Aufwendungen für Zuweisungen und Zuschüsse sowie besondere Finanzaufwendungen	0,00	0,00	0,00
16	73	Steueraufwendungen einschl. Aufwendungen aus gesetzlichen Umlageverpflichtungen	0,00	0,00	0,00
17	72	Transferaufwendungen	0,00	0,00	0,00
18	70, 74, 76	Sonstige ordentliche Aufwendungen	0,00	0,00	0,00
19		Summe der ordentlichen Aufwendungen (Nr. 11 bis 18)	14.290,00	14.280,00	22.599,46
20		Verwaltungsergebnis (Nr. 10 ./ Nr. 19)	14.290,00	14.280,00	22.599,46
21	56, 57	Finanzerträge	0,00	0,00	0,00
22	77	Finanzaufwendungen	0,00	0,00	0,00
23		Finanzergebnis (Nr. 21 bis Nr. 22)	0,00	0,00	0,00
24		Ordentliches Ergebnis (Verwaltungsergebnis und Finanzergebnis Nr. 20 und Nr. 23)	14.290,00	14.280,00	22.599,46
25	59	Außerordentliche Erträge	0,00	0,00	0,00
26	79	Außerordentliche Aufwendungen	0,00	0,00	0,00
27		Außerordentliches Ergebnis (Nr. 25 ./ Nr. 26)	0,00	0,00	0,00
28		Jahresergebnis vor internen Leistungsbeziehungen (ordentliches Ergebnis und außerordentliches Ergebnis Nr. 24 und Nr. 27)	14.290,00	14.280,00	22.599,46
29		Erlöse der internen Leistungsbeziehungen	0,00	0,00	0,00
30		Kosten der internen Leistungsbeziehungen	0,00	0,00	0,00
31		Ergebnis der internen Leistungsbeziehungen	0,00	0,00	0,00
32		Jahresergebnis nach internen Leistungsbeziehungen	14.290,00	14.280,00	22.599,46

Haushaltsplan 2026

Teilfinanzhaushalt Kostenstelle 1153800110 Pumpstation Löschenrod

Abwasserverband Oberes Fuldataal

		Haushaltsansatz				Investitions- und Investitionsförderungsmaßnahmen	
Nr.	Bezeichnung	2026	Verpflichtungs-ermächtigungen	2025	Ergebnis des Jahresabschlusses 2024	Gesamt-auszahlungsbedarf	davon bisher bereitgestellt
	Einzahlungen aus Investitionstätigkeit						
20	+ Einz. aus Investitionszuweis. und -zuschüssen sowie aus Investitionsbeiträgen	0,00	0,00	0,00	0,00	0,00	0,00
21	+ Einz. aus Abgängen von Vermögensgegenständen des Sachanlagevermögens und des immateriellen Anlagevermögens	0,00	0,00	0,00	0,00	0,00	0,00
22	+ Einz. aus Abgängen von Vermögensgegenständen des Finanzanlagevermögens	0,00	0,00	0,00	0,00	0,00	0,00
	Einzahlungen aus Finanzierungstätigkeit						
31	+ Einz. aus der Aufnahme v. Krediten und wirtschaftlich vergleichbaren Vorgängen für Investitionen	0,00	0,00	0,00	0,00	0,00	0,00
	Summe	0,00	0,00	0,00	0,00	0,00	0,00
	Auszahlungen aus Investitionstätigkeit						
24	- Ausz. für den Erwerb von Grundstücken und Gebäuden	0,00	0,00	0,00	0,00	-20.000,00	-20.000,00
25	- Ausz. für Baumaßnahmen	0,00	0,00	0,00	0,00	-15.000,00	-15.000,00
26	- Ausz. für Investitionen in das sonstige Sachanlagevermögen und immaterielle Anlagevermögen davon: Ausz. aus gewährten Investitionszuweisungen und -zuschüssen	0,00	0,00	0,00	0,00	0,00	0,00
27	- Ausz. für Investitionen in das Finanzanlagevermögen	0,00	0,00	0,00	0,00	0,00	0,00
	Auszahlungen aus Finanzierungstätigkeit						
32	- Ausz. für die Tilgung von Krediten und wirtschaftlich vergleichbaren Vorgängen für Investitionen	0,00	0,00	0,00	0,00	0,00	0,00
	Summe	0,00	0,00	0,00	0,00	-35.000,00	-35.000,00
	Saldo (Einzahlungen ./ Auszahlungen)	0,00	0,00	0,00	0,00	-35.000,00	-35.000,00

Haushaltsplan 2026

Teilergebnishaushalt Kostenstelle 1153800120 Pumpstation Kerzell

Abwasserverband Oberes Fuldataal

		Bezeichnung	Haushaltsansatz		Ergebnis des Jahresabschlusses 2024
Nr.	Konten		2026	2025	
		Ordentliche Erträge			
01	50	Privatrechtliche Leistungsentgelte	0,00	0,00	0,00
02	51	Öffentlich-rechtliche Leistungsentgelte	0,00	0,00	0,00
03	548-549	Kostenersatzleistungen und -erstattungen	0,00	0,00	0,00
04	52	Bestandsveränderungen und aktivierte Eigenleistungen	0,00	0,00	0,00
05	55	Steuern und steuerähnliche Erträge einschl. Erträge aus gesetzlichen Umlagen	0,00	0,00	0,00
06	547	Erträge aus Transferleistungen	0,00	0,00	0,00
07	540-543	Erträge aus Zuweisungen und Zuschüssen für lfd. Zwecke und allgemeine Umlagen	0,00	0,00	0,00
08	546	Erträge aus der Auflösung von Sonderposten aus Investitionszuweisungen, -zuschüssen und Investitionsbeiträgen	0,00	0,00	0,00
09	53	Sonstige ordentliche Erträge	0,00	0,00	0,00
10		Summe der ordentlichen Erträge (Nr. 1 bis 9)	0,00	0,00	0,00
		Ordentliche Aufwendungen			
11	62, 63, 640-643, 647-649, 65	Personalaufwendungen	0,00	0,00	0,00
12	644-646	Versorgungsaufwendungen	0,00	0,00	0,00
13	60, 61, 67-69	Aufwendungen für Sach- und Dienstleistungen	7.090,00	6.860,00	8.645,75
14	66	Abschreibungen	0,00	0,00	3.644,67
15	71	Aufwendungen für Zuweisungen und Zuschüsse sowie besondere Finanzaufwendungen	0,00	0,00	0,00
16	73	Steueraufwendungen einschl. Aufwendungen aus gesetzlichen Umlageverpflichtungen	0,00	0,00	0,00
17	72	Transferaufwendungen	0,00	0,00	0,00
18	70, 74, 76	Sonstige ordentliche Aufwendungen	0,00	0,00	0,00
19		Summe der ordentlichen Aufwendungen (Nr. 11 bis 18)	7.090,00	6.860,00	12.290,42
20		Verwaltungsergebnis (Nr. 10 ./ Nr. 19)	7.090,00	6.860,00	12.290,42
21	56, 57	Finanzerträge	0,00	0,00	0,00
22	77	Finanzaufwendungen	0,00	0,00	0,00
23		Finanzergebnis (Nr. 21 bis Nr. 22)	0,00	0,00	0,00
24		Ordentliches Ergebnis (Verwaltungsergebnis und Finanzergebnis Nr. 20 und Nr. 23)	7.090,00	6.860,00	12.290,42
25	59	Außerordentliche Erträge	0,00	0,00	0,00
26	79	Außerordentliche Aufwendungen	0,00	0,00	0,00
27		Außerordentliches Ergebnis (Nr. 25 ./ Nr. 26)	0,00	0,00	0,00
28		Jahresergebnis vor internen Leistungsbeziehungen (ordentliches Ergebnis und außerordentliches Ergebnis Nr. 24 und Nr. 27)	7.090,00	6.860,00	12.290,42
29		Erlöse der internen Leistungsbeziehungen	0,00	0,00	0,00
30		Kosten der internen Leistungsbeziehungen	0,00	0,00	0,00
31		Ergebnis der internen Leistungsbeziehungen	0,00	0,00	0,00
32		Jahresergebnis nach internen Leistungsbeziehungen	7.090,00	6.860,00	12.290,42

Haushaltsplan 2026

Teilfinanzhaushalt Kostenstelle 1153800120 Pumpstation Kerzell

Abwasserverband Oberes Fuldataal

		Haushaltsansatz				Investitions- und Investitionsförderungsmaßnahmen	
Nr.	Bezeichnung	2026	Verpflichtungs-ermächtigungen	2025	Ergebnis des Jahresabschlusses 2024	Gesamt-auszahlungsbedarf	davon bisher bereitgestellt
	Einzahlungen aus Investitionstätigkeit						
20	+ Einz. aus Investitionszuweis. und -zuschüssen sowie aus Investitionsbeiträgen	0,00	0,00	0,00	0,00	0,00	0,00
21	+ Einz. aus Abgängen von Vermögensgegenständen des Sachanlagevermögens und des immateriellen Anlagevermögens	0,00	0,00	0,00	0,00	0,00	0,00
22	+ Einz. aus Abgängen von Vermögensgegenständen des Finanzanlagevermögens	0,00	0,00	0,00	0,00	0,00	0,00
	Einzahlungen aus Finanzierungstätigkeit						
31	+ Einz. aus der Aufnahme v. Krediten und wirtschaftlich vergleichbaren Vorgängen für Investitionen	0,00	0,00	0,00	0,00	0,00	0,00
	Summe	0,00	0,00	0,00	0,00	0,00	0,00
	Auszahlungen aus Investitionstätigkeit						
24	- Ausz. für den Erwerb von Grundstücken und Gebäuden	0,00	0,00	0,00	0,00	-5.000,00	-5.000,00
25	- Ausz. für Baumaßnahmen	0,00	0,00	0,00	-54.275,57	-20.000,00	-20.000,00
26	- Ausz. für Investitionen in das sonstige Sachanlagevermögen und immaterielle Anlagevermögen davon: Ausz. aus gewährten Investitionszuweisungen und -zuschüssen	0,00	0,00	0,00	0,00	0,00	0,00
27	- Ausz. für Investitionen in das Finanzanlagevermögen	0,00	0,00	0,00	0,00	0,00	0,00
	Auszahlungen aus Finanzierungstätigkeit						
32	- Ausz. für die Tilgung von Krediten und wirtschaftlich vergleichbaren Vorgängen für Investitionen	0,00	0,00	0,00	0,00	0,00	0,00
	Summe	0,00	0,00	0,00	-54.275,57	-25.000,00	-25.000,00
	Saldo (Einzahlungen ./ Auszahlungen)	0,00	0,00	0,00	-54.275,57	-25.000,00	-25.000,00

Haushaltsplan 2026

Teilergebnishaushalt Kostenstelle 1153800130 Pumpstation Melters

Abwasserverband Oberes Fuldataal

			Haushaltsansatz		
Nr.	Konten	Bezeichnung	2026	2025	Ergebnis des Jahresabschlusses 2024
		Ordentliche Erträge			
01	50	Privatrechtliche Leistungsentgelte	0,00	0,00	0,00
02	51	Öffentlich-rechtliche Leistungsentgelte	0,00	0,00	0,00
03	548-549	Kostenersatzleistungen und -erstattungen	0,00	0,00	0,00
04	52	Bestandsveränderungen und aktivierte Eigenleistungen	0,00	0,00	0,00
05	55	Steuern und steuerähnliche Erträge einschl. Erträge aus gesetzlichen Umlagen	0,00	0,00	0,00
06	547	Erträge aus Transferleistungen	0,00	0,00	0,00
07	540-543	Erträge aus Zuweisungen und Zuschüssen für lfd. Zwecke und allgemeine Umlagen	0,00	0,00	0,00
08	546	Erträge aus der Auflösung von Sonderposten aus Investitionszuweisungen, -zuschüssen und Investitionsbeiträgen	0,00	0,00	0,00
09	53	Sonstige ordentliche Erträge	0,00	0,00	0,00
10		Summe der ordentlichen Erträge (Nr. 1 bis 9)	0,00	0,00	0,00
		Ordentliche Aufwendungen			
11	62, 63, 640-643, 647-649, 65	Personalaufwendungen	0,00	0,00	0,00
12	644-646	Versorgungsaufwendungen	0,00	0,00	0,00
13	60, 61, 67-69	Aufwendungen für Sach- und Dienstleistungen	1.400,00	1.180,00	10.116,25
14	66	Abschreibungen	0,00	0,00	183,01
15	71	Aufwendungen für Zuweisungen und Zuschüsse sowie besondere Finanzaufwendungen	0,00	0,00	0,00
16	73	Steueraufwendungen einschl. Aufwendungen aus gesetzlichen Umlageverpflichtungen	0,00	0,00	0,00
17	72	Transferaufwendungen	0,00	0,00	0,00
18	70, 74, 76	Sonstige ordentliche Aufwendungen	0,00	0,00	0,00
19		Summe der ordentlichen Aufwendungen (Nr. 11 bis 18)	1.400,00	1.180,00	10.299,26
20		Verwaltungsergebnis (Nr. 10 ./ Nr. 19)	1.400,00	1.180,00	10.299,26
21	56, 57	Finanzerträge	0,00	0,00	0,00
22	77	Finanzaufwendungen	0,00	0,00	0,00
23		Finanzergebnis (Nr. 21 bis Nr. 22)	0,00	0,00	0,00
24		Ordentliches Ergebnis (Verwaltungsergebnis und Finanzergebnis Nr. 20 und Nr. 23)	1.400,00	1.180,00	10.299,26
25	59	Außerordentliche Erträge	0,00	0,00	0,00
26	79	Außerordentliche Aufwendungen	0,00	0,00	0,00
27		Außerordentliches Ergebnis (Nr. 25 ./ Nr. 26)	0,00	0,00	0,00
28		Jahresergebnis vor internen Leistungsbeziehungen (ordentliches Ergebnis und außerordentliches Ergebnis Nr. 24 und Nr. 27)	1.400,00	1.180,00	10.299,26
29		Erlöse der internen Leistungsbeziehungen	0,00	0,00	0,00
30		Kosten der internen Leistungsbeziehungen	0,00	0,00	0,00
31		Ergebnis der internen Leistungsbeziehungen	0,00	0,00	0,00
32		Jahresergebnis nach internen Leistungsbeziehungen	1.400,00	1.180,00	10.299,26

Haushaltsplan 2026

Teilfinanzhaushalt Kostenstelle 1153800130 Pumpstation Melters

Abwasserverband Oberes Fuldataal

		Haushaltsansatz				Investitions- und Investitionsförderungsmaßnahmen	
Nr.	Bezeichnung	2026	Verpflichtungs-ermächtigungen	2025	Ergebnis des Jahresabschlusses 2024	Gesamt-auszahlungsbedarf	davon bisher bereitgestellt
	Einzahlungen aus Investitionstätigkeit						
20	+ Einz. aus Investitionszuweis. und -zuschüssen sowie aus Investitionsbeiträgen	0,00	0,00	0,00	0,00	0,00	0,00
21	+ Einz. aus Abgängen von Vermögensgegenständen des Sachanlagevermögens und des immateriellen Anlagevermögens	0,00	0,00	0,00	0,00	0,00	0,00
22	+ Einz. aus Abgängen von Vermögensgegenständen des Finanzanlagevermögens	0,00	0,00	0,00	0,00	0,00	0,00
	Einzahlungen aus Finanzierungstätigkeit						
31	+ Einz. aus der Aufnahme v. Krediten und wirtschaftlich vergleichbaren Vorgängen für Investitionen	0,00	0,00	0,00	0,00	0,00	0,00
	Summe	0,00	0,00	0,00	0,00	0,00	0,00
	Auszahlungen aus Investitionstätigkeit						
24	- Ausz. für den Erwerb von Grundstücken und Gebäuden	0,00	0,00	0,00	0,00	0,00	0,00
25	- Ausz. für Baumaßnahmen	0,00	0,00	0,00	0,00	0,00	0,00
26	- Ausz. für Investitionen in das sonstige Sachanlagevermögen und immaterielle Anlagevermögen davon: Ausz. aus gewährten Investitionszuweisungen und -zuschüssen	0,00	0,00	0,00	0,00	0,00	0,00
27	- Ausz. für Investitionen in das Finanzanlagevermögen	0,00	0,00	0,00	0,00	0,00	0,00
	Auszahlungen aus Finanzierungstätigkeit						
32	- Ausz. für die Tilgung von Krediten und wirtschaftlich vergleichbaren Vorgängen für Investitionen	0,00	0,00	0,00	0,00	0,00	0,00
	Summe	0,00	0,00	0,00	0,00	0,00	0,00
	Saldo (Einzahlungen ./ Auszahlungen)	0,00	0,00	0,00	0,00	0,00	0,00

Haushaltsplan 2026

Teilergebnishaushalt Kostenstelle 1153800200 Kläranlage Rothemann

Abwasserverband Oberes Fuldataal

		Bezeichnung	Haushaltsansatz		Ergebnis des Jahresabschlusses 2024
Nr.	Konten		2026	2025	
		Ordentliche Erträge			
01	50	Privatrechtliche Leistungsentgelte	0,00	0,00	0,00
02	51	Öffentlich-rechtliche Leistungsentgelte	0,00	0,00	0,00
03	548-549	Kostenersatzleistungen und -erstattungen	0,00	0,00	0,00
04	52	Bestandsveränderungen und aktivierte Eigenleistungen	0,00	0,00	0,00
05	55	Steuern und steuerähnliche Erträge einschl. Erträge aus gesetzlichen Umlagen	0,00	0,00	0,00
06	547	Erträge aus Transferleistungen	0,00	0,00	0,00
07	540-543	Erträge aus Zuweisungen und Zuschüssen für lfd. Zwecke und allgemeine Umlagen	0,00	0,00	0,00
08	546	Erträge aus der Auflösung von Sonderposten aus Investitionszuweisungen, -zuschüssen und Investitionsbeiträgen	0,00	0,00	-1.905,00
09	53	Sonstige ordentliche Erträge	-1.100,00	-650,00	-859,98
10		Summe der ordentlichen Erträge (Nr. 1 bis 9)	-1.100,00	-650,00	-2.764,98
		Ordentliche Aufwendungen			
11	62, 63, 640-643, 647-649, 65	Personalaufwendungen	0,00	0,00	0,00
12	644-646	Versorgungsaufwendungen	0,00	0,00	0,00
13	60, 61, 67-69	Aufwendungen für Sach- und Dienstleistungen	113.420,00	84.700,00	80.083,91
14	66	Abschreibungen	0,00	0,00	109.760,51
15	71	Aufwendungen für Zuweisungen und Zuschüsse sowie besondere Finanzaufwendungen	0,00	0,00	0,00
16	73	Steueraufwendungen einschl. Aufwendungen aus gesetzlichen Umlageverpflichtungen	12.000,00	12.000,00	8.859,20
17	72	Transferaufwendungen	0,00	0,00	0,00
18	70, 74, 76	Sonstige ordentliche Aufwendungen	0,00	0,00	0,00
19		Summe der ordentlichen Aufwendungen (Nr. 11 bis 18)	125.420,00	96.700,00	198.703,62
20		Verwaltungsergebnis (Nr. 10 ./ Nr. 19)	124.320,00	96.050,00	195.938,64
21	56, 57	Finanzerträge	0,00	0,00	0,00
22	77	Finanzaufwendungen	0,00	0,00	0,00
23		Finanzergebnis (Nr. 21 bis Nr. 22)	0,00	0,00	0,00
24		Ordentliches Ergebnis (Verwaltungsergebnis und Finanzergebnis Nr. 20 und Nr. 23)	124.320,00	96.050,00	195.938,64
25	59	Außerordentliche Erträge	0,00	0,00	0,00
26	79	Außerordentliche Aufwendungen	0,00	0,00	0,00
27		Außerordentliches Ergebnis (Nr. 25 ./ Nr. 26)	0,00	0,00	0,00
28		Jahresergebnis vor internen Leistungsbeziehungen (ordentliches Ergebnis und außerordentliches Ergebnis Nr. 24 und Nr. 27)	124.320,00	96.050,00	195.938,64
29		Erlöse der internen Leistungsbeziehungen	0,00	0,00	0,00
30		Kosten der internen Leistungsbeziehungen	0,00	0,00	0,00
31		Ergebnis der internen Leistungsbeziehungen	0,00	0,00	0,00
32		Jahresergebnis nach internen Leistungsbeziehungen	124.320,00	96.050,00	195.938,64

Haushaltsplan 2026

Teilfinanzhaushalt Kostenstelle 1153800200 Kläranlage Rothemann

Abwasserverband Oberes Fuldataal

		Haushaltsansatz				Investitions- und Investitionsförderungsmaßnahmen	
Nr.	Bezeichnung	2026	Verpflichtungs-ermächtigungen	2025	Ergebnis des Jahresabschlusses 2024	Gesamt-auszahlungsbedarf	davon bisher bereitgestellt
	Einzahlungen aus Investitionstätigkeit						
20	+ Einz. aus Investitionszuweis. und -zuschüssen sowie aus Investitionsbeiträgen	97.200,00	0,00	0,00	0,00	0,00	0,00
21	+ Einz. aus Abgängen von Vermögensgegenständen des Sachanlagevermögens und des immateriellen Anlagevermögens	0,00	0,00	0,00	0,00	0,00	0,00
22	+ Einz. aus Abgängen von Vermögensgegenständen des Finanzanlagevermögens	0,00	0,00	0,00	0,00	0,00	0,00
	Einzahlungen aus Finanzierungstätigkeit						
31	+ Einz. aus der Aufnahme v. Krediten und wirtschaftlich vergleichbaren Vorgängen für Investitionen	0,00	0,00	0,00	0,00	0,00	0,00
	Summe	97.200,00	0,00	0,00	0,00	0,00	0,00
	Auszahlungen aus Investitionstätigkeit						
24	- Ausz. für den Erwerb von Grundstücken und Gebäuden	0,00	0,00	0,00	0,00	-1.120.000,00	-1.120.000,00
25	- Ausz. für Baumaßnahmen	-190.000,00	0,00	0,00	-4.977,23	-2.112.500,00	-2.112.500,00
26	- Ausz. für Investitionen in das sonstige Sachanlagevermögen und immaterielle Anlagevermögen davon: Ausz. aus gewährten Investitionszuweisungen und -zuschüssen	0,00	0,00	0,00	0,00	-2.000,00	-2.000,00
27	- Ausz. für Investitionen in das Finanzanlagevermögen	0,00	0,00	0,00	0,00	0,00	0,00
	Auszahlungen aus Finanzierungstätigkeit						
32	- Ausz. für die Tilgung von Krediten und wirtschaftlich vergleichbaren Vorgängen für Investitionen	0,00	0,00	0,00	0,00	0,00	0,00
	Summe	-190.000,00	0,00	0,00	-4.977,23	-3.234.500,00	-3.234.500,00
	Saldo (Einzahlungen ./ Auszahlungen)	-92.800,00	0,00	0,00	-4.977,23	-3.234.500,00	-3.234.500,00

Haushaltsplan 2026

Teilergebnishaushalt Kostenstelle 1153800300 Kläranlage Zillbach

Abwasserverband Oberes Fuldataal

		Bezeichnung	Haushaltsansatz		Ergebnis des Jahresabschlusses 2024
Nr.	Konten		2026	2025	
		Ordentliche Erträge			
01	50	Privatrechtliche Leistungsentgelte	0,00	0,00	0,00
02	51	Öffentlich-rechtliche Leistungsentgelte	0,00	0,00	0,00
03	548-549	Kostenersatzleistungen und -erstattungen	0,00	0,00	0,00
04	52	Bestandsveränderungen und aktivierte Eigenleistungen	0,00	0,00	0,00
05	55	Steuern und steuerähnliche Erträge einschl. Erträge aus gesetzlichen Umlagen	0,00	0,00	0,00
06	547	Erträge aus Transferleistungen	0,00	0,00	0,00
07	540-543	Erträge aus Zuweisungen und Zuschüssen für lfd. Zwecke und allgemeine Umlagen	0,00	0,00	0,00
08	546	Erträge aus der Auflösung von Sonderposten aus Investitionszuweisungen, -zuschüssen und Investitionsbeiträgen	0,00	0,00	-18.564,61
09	53	Sonstige ordentliche Erträge	-1.000,00	-1.000,00	-313,82
10		Summe der ordentlichen Erträge (Nr. 1 bis 9)	-1.000,00	-1.000,00	-18.878,43
		Ordentliche Aufwendungen			
11	62, 63, 640-643, 647-649, 65	Personalaufwendungen	0,00	0,00	0,00
12	644-646	Versorgungsaufwendungen	0,00	0,00	0,00
13	60, 61, 67-69	Aufwendungen für Sach- und Dienstleistungen	37.210,00	33.927,00	49.151,39
14	66	Abschreibungen	0,00	0,00	33.292,15
15	71	Aufwendungen für Zuweisungen und Zuschüsse sowie besondere Finanzaufwendungen	0,00	0,00	0,00
16	73	Steueraufwendungen einschl. Aufwendungen aus gesetzlichen Umlageverpflichtungen	11.000,00	11.000,00	8.466,70
17	72	Transferaufwendungen	0,00	0,00	0,00
18	70, 74, 76	Sonstige ordentliche Aufwendungen	0,00	0,00	0,00
19		Summe der ordentlichen Aufwendungen (Nr. 11 bis 18)	48.210,00	44.927,00	90.910,24
20		Verwaltungsergebnis (Nr. 10 ./ Nr. 19)	47.210,00	43.927,00	72.031,81
21	56, 57	Finanzerträge	0,00	0,00	0,00
22	77	Finanzaufwendungen	0,00	0,00	0,00
23		Finanzergebnis (Nr. 21 bis Nr. 22)	0,00	0,00	0,00
24		Ordentliches Ergebnis (Verwaltungsergebnis und Finanzergebnis Nr. 20 und Nr. 23)	47.210,00	43.927,00	72.031,81
25	59	Außerordentliche Erträge	0,00	0,00	0,00
26	79	Außerordentliche Aufwendungen	0,00	0,00	0,00
27		Außerordentliches Ergebnis (Nr. 25 ./ Nr. 26)	0,00	0,00	0,00
28		Jahresergebnis vor internen Leistungsbeziehungen (ordentliches Ergebnis und außerordentliches Ergebnis Nr. 24 und Nr. 27)	47.210,00	43.927,00	72.031,81
29		Erlöse der internen Leistungsbeziehungen	0,00	0,00	0,00
30		Kosten der internen Leistungsbeziehungen	0,00	0,00	0,00
31		Ergebnis der internen Leistungsbeziehungen	0,00	0,00	0,00
32		Jahresergebnis nach internen Leistungsbeziehungen	47.210,00	43.927,00	72.031,81

Haushaltsplan 2026

Teilfinanzhaushalt Kostenstelle 1153800300 Kläranlage Zillbach

Abwasserverband Oberes Fuldataal

		Haushaltsansatz				Investitions- und Investitionsförderungsmaßnahmen	
Nr.	Bezeichnung	2026	Verpflichtungs-ermächtigungen	2025	Ergebnis des Jahresabschlusses 2024	Gesamtauszahlungsbedarf	davon bisher bereitgestellt
	Einzahlungen aus Investitionstätigkeit						
20	+ Einz. aus Investitionszuweis. und -zuschüssen sowie aus Investitionsbeiträgen	0,00	0,00	0,00	41.088,61	0,00	0,00
21	+ Einz. aus Abgängen von Vermögensgegenständen des Sachanlagevermögens und des immateriellen Anlagevermögens	0,00	0,00	0,00	0,00	0,00	0,00
22	+ Einz. aus Abgängen von Vermögensgegenständen des Finanzanlagevermögens	0,00	0,00	0,00	0,00	0,00	0,00
	Einzahlungen aus Finanzierungstätigkeit						
31	+ Einz. aus der Aufnahme v. Krediten und wirtschaftlich vergleichbaren Vorgängen für Investitionen	0,00	0,00	0,00	0,00	0,00	0,00
	Summe	0,00	0,00	0,00	41.088,61	0,00	0,00
	Auszahlungen aus Investitionstätigkeit						
24	- Ausz. für den Erwerb von Grundstücken und Gebäuden	0,00	0,00	0,00	0,00	-22.000,00	-22.000,00
25	- Ausz. für Baumaßnahmen	0,00	0,00	0,00	0,00	-2.760.000,00	-760.000,00
26	- Ausz. für Investitionen in das sonstige Sachanlagevermögen und immaterielle Anlagevermögen davon: Ausz. aus gewährten Investitionszuweisungen und -zuschüssen	0,00	0,00	0,00	0,00	0,00	0,00
27	- Ausz. für Investitionen in das Finanzanlagevermögen	0,00	0,00	0,00	0,00	0,00	0,00
	Auszahlungen aus Finanzierungstätigkeit						
32	- Ausz. für die Tilgung von Krediten und wirtschaftlich vergleichbaren Vorgängen für Investitionen	0,00	0,00	0,00	0,00	0,00	0,00
	Summe	0,00	0,00	0,00	0,00	-2.782.000,00	-782.000,00
	Saldo (Einzahlungen ./ Auszahlungen)	0,00	0,00	0,00	41.088,61	-2.782.000,00	-782.000,00

Haushaltsplan 2026

Teilergebnishaushalt Kostenstelle 1153800400 Kläranlage Ried

Abwasserverband Oberes Fuldatal

			Haushaltsansatz		
Nr.	Konten	Bezeichnung	2026	2025	Ergebnis des Jahresabschlusses 2024
		Ordentliche Erträge			
01	50	Privatrechtliche Leistungsentgelte	0,00	0,00	0,00
02	51	Öffentlich-rechtliche Leistungsentgelte	0,00	0,00	0,00
03	548-549	Kostenersatzleistungen und -erstattungen	0,00	0,00	0,00
04	52	Bestandsveränderungen und aktivierte Eigenleistungen	0,00	0,00	0,00
05	55	Steuern und steuerähnliche Erträge einschl. Erträge aus gesetzlichen Umlagen	0,00	0,00	0,00
06	547	Erträge aus Transferleistungen	0,00	0,00	0,00
07	540-543	Erträge aus Zuweisungen und Zuschüssen für lfd. Zwecke und allgemeine Umlagen	0,00	0,00	0,00
08	546	Erträge aus der Auflösung von Sonderposten aus Investitionszuweisungen, -zuschüssen und Investitionsbeiträgen	0,00	0,00	-58.183,00
09	53	Sonstige ordentliche Erträge	-1.100,00	-200,00	-234,74
10		Summe der ordentlichen Erträge (Nr. 1 bis 9)	-1.100,00	-200,00	-58.417,74
		Ordentliche Aufwendungen			
11	62, 63, 640-643, 647-649, 65	Personalaufwendungen	0,00	0,00	0,00
12	644-646	Versorgungsaufwendungen	0,00	0,00	0,00
13	60, 61, 67-69	Aufwendungen für Sach- und Dienstleistungen	134.900,00	108.049,00	115.543,73
14	66	Abschreibungen	0,00	0,00	104.654,79
15	71	Aufwendungen für Zuweisungen und Zuschüsse sowie besondere Finanzaufwendungen	0,00	0,00	0,00
16	73	Steueraufwendungen einschl. Aufwendungen aus gesetzlichen Umlageverpflichtungen	13.000,00	13.000,00	12.368,90
17	72	Transferaufwendungen	0,00	0,00	0,00
18	70, 74, 76	Sonstige ordentliche Aufwendungen	30,00	30,00	27,84
19		Summe der ordentlichen Aufwendungen (Nr. 11 bis 18)	147.930,00	121.079,00	232.595,26
20		Verwaltungsergebnis (Nr. 10 ./ Nr. 19)	146.830,00	120.879,00	174.177,52
21	56, 57	Finanzerträge	0,00	0,00	0,00
22	77	Finanzaufwendungen	0,00	0,00	0,00
23		Finanzergebnis (Nr. 21 bis Nr. 22)	0,00	0,00	0,00
24		Ordentliches Ergebnis (Verwaltungsergebnis und Finanzergebnis Nr. 20 und Nr. 23)	146.830,00	120.879,00	174.177,52
25	59	Außerordentliche Erträge	0,00	0,00	0,00
26	79	Außerordentliche Aufwendungen	0,00	0,00	0,00
27		Außerordentliches Ergebnis (Nr. 25 ./ Nr. 26)	0,00	0,00	0,00
28		Jahresergebnis vor internen Leistungsbeziehungen (ordentliches Ergebnis und außerordentliches Ergebnis Nr. 24 und Nr. 27)	146.830,00	120.879,00	174.177,52
29		Erlöse der internen Leistungsbeziehungen	0,00	0,00	0,00
30		Kosten der internen Leistungsbeziehungen	0,00	0,00	0,00
31		Ergebnis der internen Leistungsbeziehungen	0,00	0,00	0,00
32		Jahresergebnis nach internen Leistungsbeziehungen	146.830,00	120.879,00	174.177,52

Haushaltsplan 2026

Teilfinanzhaushalt Kostenstelle 1153800400 Kläranlage Ried

Abwasserverband Oberes Fuldataal

		Haushaltsansatz				Investitions- und Investitionsförderungsmaßnahmen	
Nr.	Bezeichnung	2026	Verpflichtungs-ermächtigungen	2025	Ergebnis des Jahresabschlusses 2024	Gesamt-auszahlungsbedarf	davon bisher bereitgestellt
	Einzahlungen aus Investitionstätigkeit						
20	+ Einz. aus Investitionszuweis. und -zuschüssen sowie aus Investitionsbeiträgen	128.340,00	0,00	0,00	0,00	0,00	0,00
21	+ Einz. aus Abgängen von Vermögensgegenständen des Sachanlagevermögens und des immateriellen Anlagevermögens	0,00	0,00	0,00	0,00	0,00	0,00
22	+ Einz. aus Abgängen von Vermögensgegenständen des Finanzanlagevermögens	0,00	0,00	0,00	0,00	0,00	0,00
	Einzahlungen aus Finanzierungstätigkeit						
31	+ Einz. aus der Aufnahme v. Krediten und wirtschaftlich vergleichbaren Vorgängen für Investitionen	0,00	0,00	0,00	0,00	0,00	0,00
	Summe	128.340,00	0,00	0,00	0,00	0,00	0,00
	Auszahlungen aus Investitionstätigkeit						
24	- Ausz. für den Erwerb von Grundstücken und Gebäuden	0,00	0,00	0,00	0,00	-181.000,00	-181.000,00
25	- Ausz. für Baumaßnahmen	-230.000,00	0,00	0,00	-14.580,81	-712.000,00	-712.000,00
26	- Ausz. für Investitionen in das sonstige Sachanlagevermögen und immaterielle Anlagevermögen davon: Ausz. aus gewährten Investitionszuweisungen und -zuschüssen	0,00	0,00	0,00	0,00	0,00	0,00
27	- Ausz. für Investitionen in das Finanzanlagevermögen	0,00	0,00	0,00	0,00	0,00	0,00
	Auszahlungen aus Finanzierungstätigkeit						
32	- Ausz. für die Tilgung von Krediten und wirtschaftlich vergleichbaren Vorgängen für Investitionen	0,00	0,00	0,00	0,00	0,00	0,00
	Summe	-230.000,00	0,00	0,00	-14.580,81	-893.000,00	-893.000,00
	Saldo (Einzahlungen ./ Auszahlungen)	-101.660,00	0,00	0,00	-14.580,81	-893.000,00	-893.000,00

Haushaltsplan 2026

Teilergebnishaushalt Kostenstelle 1153800410 Pumpstation Altenfeld

Abwasserverband Oberes Fuldataal

		Bezeichnung	Haushaltsansatz		Ergebnis des Jahresabschlusses 2024
Nr.	Konten		2026	2025	
		Ordentliche Erträge			
01	50	Privatrechtliche Leistungsentgelte	0,00	0,00	0,00
02	51	Öffentlich-rechtliche Leistungsentgelte	0,00	0,00	0,00
03	548-549	Kostenersatzleistungen und -erstattungen	0,00	0,00	0,00
04	52	Bestandsveränderungen und aktivierte Eigenleistungen	0,00	0,00	0,00
05	55	Steuern und steuerähnliche Erträge einschl. Erträge aus gesetzlichen Umlagen	0,00	0,00	0,00
06	547	Erträge aus Transferleistungen	0,00	0,00	0,00
07	540-543	Erträge aus Zuweisungen und Zuschüssen für lfd. Zwecke und allgemeine Umlagen	0,00	0,00	0,00
08	546	Erträge aus der Auflösung von Sonderposten aus Investitionszuweisungen, -zuschüssen und Investitionsbeiträgen	0,00	0,00	0,00
09	53	Sonstige ordentliche Erträge	0,00	0,00	0,00
10		Summe der ordentlichen Erträge (Nr. 1 bis 9)	0,00	0,00	0,00
		Ordentliche Aufwendungen			
11	62, 63, 640-643, 647-649, 65	Personalaufwendungen	0,00	0,00	0,00
12	644-646	Versorgungsaufwendungen	0,00	0,00	0,00
13	60, 61, 67-69	Aufwendungen für Sach- und Dienstleistungen	4.750,00	5.950,00	5.482,16
14	66	Abschreibungen	0,00	0,00	4.285,04
15	71	Aufwendungen für Zuweisungen und Zuschüsse sowie besondere Finanzaufwendungen	0,00	0,00	0,00
16	73	Steueraufwendungen einschl. Aufwendungen aus gesetzlichen Umlageverpflichtungen	0,00	0,00	0,00
17	72	Transferaufwendungen	0,00	0,00	0,00
18	70, 74, 76	Sonstige ordentliche Aufwendungen	0,00	0,00	0,00
19		Summe der ordentlichen Aufwendungen (Nr. 11 bis 18)	4.750,00	5.950,00	9.767,20
20		Verwaltungsergebnis (Nr. 10 ./ Nr. 19)	4.750,00	5.950,00	9.767,20
21	56, 57	Finanzerträge	0,00	0,00	0,00
22	77	Finanzaufwendungen	0,00	0,00	0,00
23		Finanzergebnis (Nr. 21 bis Nr. 22)	0,00	0,00	0,00
24		Ordentliches Ergebnis (Verwaltungsergebnis und Finanzergebnis Nr. 20 und Nr. 23)	4.750,00	5.950,00	9.767,20
25	59	Außerordentliche Erträge	0,00	0,00	0,00
26	79	Außerordentliche Aufwendungen	0,00	0,00	0,00
27		Außerordentliches Ergebnis (Nr. 25 ./ Nr. 26)	0,00	0,00	0,00
28		Jahresergebnis vor internen Leistungsbeziehungen (ordentliches Ergebnis und außerordentliches Ergebnis Nr. 24 und Nr. 27)	4.750,00	5.950,00	9.767,20
29		Erlöse der internen Leistungsbeziehungen	0,00	0,00	0,00
30		Kosten der internen Leistungsbeziehungen	0,00	0,00	0,00
31		Ergebnis der internen Leistungsbeziehungen	0,00	0,00	0,00
32		Jahresergebnis nach internen Leistungsbeziehungen	4.750,00	5.950,00	9.767,20

Haushaltsplan 2026

Teilfinanzhaushalt Kostenstelle 1153800410 Pumpstation Altenfeld

Abwasserverband Oberes Fuldataal

		Haushaltsansatz				Investitions- und Investitionsförderungsmaßnahmen	
Nr.	Bezeichnung	2026	Verpflichtungs-ermächtigungen	2025	Ergebnis des Jahresabschlusses 2024	Gesamtauszahlungsbedarf	davon bisher bereitgestellt
	Einzahlungen aus Investitionstätigkeit						
20	+ Einz. aus Investitionszuweis. und -zuschüssen sowie aus Investitionsbeiträgen	0,00	0,00	0,00	0,00	0,00	0,00
21	+ Einz. aus Abgängen von Vermögensgegenständen des Sachanlagevermögens und des immateriellen Anlagevermögens	0,00	0,00	0,00	0,00	0,00	0,00
22	+ Einz. aus Abgängen von Vermögensgegenständen des Finanzanlagevermögens	0,00	0,00	0,00	0,00	0,00	0,00
	Einzahlungen aus Finanzierungstätigkeit						
31	+ Einz. aus der Aufnahme v. Krediten und wirtschaftlich vergleichbaren Vorgängen für Investitionen	0,00	0,00	0,00	0,00	0,00	0,00
	Summe	0,00	0,00	0,00	0,00	0,00	0,00
	Auszahlungen aus Investitionstätigkeit						
24	- Ausz. für den Erwerb von Grundstücken und Gebäuden	0,00	0,00	0,00	0,00	0,00	0,00
25	- Ausz. für Baumaßnahmen	0,00	0,00	0,00	0,00	-15.000,00	-15.000,00
26	- Ausz. für Investitionen in das sonstige Sachanlagevermögen und immaterielle Anlagevermögen davon: Ausz. aus gewährten Investitionszuweisungen und -zuschüssen	0,00	0,00	0,00	0,00	0,00	0,00
27	- Ausz. für Investitionen in das Finanzanlagevermögen	0,00	0,00	0,00	0,00	0,00	0,00
	Auszahlungen aus Finanzierungstätigkeit						
32	- Ausz. für die Tilgung von Krediten und wirtschaftlich vergleichbaren Vorgängen für Investitionen	0,00	0,00	0,00	0,00	0,00	0,00
	Summe	0,00	0,00	0,00	0,00	-15.000,00	-15.000,00
	Saldo (Einzahlungen ./ Auszahlungen)	0,00	0,00	0,00	0,00	-15.000,00	-15.000,00

Haushaltsplan 2026

Teilergebnishaushalt Kostenstelle 1153800420 Pst Hettenh. Sportplatz

Abwasserverband Oberes Fuldataal

		Bezeichnung	Haushaltsansatz		Ergebnis des Jahresabschlusses 2024
Nr.	Konten		2026	2025	
		Ordentliche Erträge			
01	50	Privatrechtliche Leistungsentgelte	0,00	0,00	0,00
02	51	Öffentlich-rechtliche Leistungsentgelte	0,00	0,00	0,00
03	548-549	Kostenersatzleistungen und -erstattungen	0,00	0,00	0,00
04	52	Bestandsveränderungen und aktivierte Eigenleistungen	0,00	0,00	0,00
05	55	Steuern und steuerähnliche Erträge einschl. Erträge aus gesetzlichen Umlagen	0,00	0,00	0,00
06	547	Erträge aus Transferleistungen	0,00	0,00	0,00
07	540-543	Erträge aus Zuweisungen und Zuschüssen für lfd. Zwecke und allgemeine Umlagen	0,00	0,00	0,00
08	546	Erträge aus der Auflösung von Sonderposten aus Investitionszuweisungen, -zuschüssen und Investitionsbeiträgen	0,00	0,00	0,00
09	53	Sonstige ordentliche Erträge	0,00	0,00	0,00
10		Summe der ordentlichen Erträge (Nr. 1 bis 9)	0,00	0,00	0,00
		Ordentliche Aufwendungen			
11	62, 63, 640-643, 647-649, 65	Personalaufwendungen	0,00	0,00	0,00
12	644-646	Versorgungsaufwendungen	0,00	0,00	0,00
13	60, 61, 67-69	Aufwendungen für Sach- und Dienstleistungen	220,00	210,00	-373,41
14	66	Abschreibungen	0,00	0,00	0,00
15	71	Aufwendungen für Zuweisungen und Zuschüsse sowie besondere Finanzaufwendungen	0,00	0,00	0,00
16	73	Steueraufwendungen einschl. Aufwendungen aus gesetzlichen Umlageverpflichtungen	0,00	0,00	0,00
17	72	Transferaufwendungen	0,00	0,00	0,00
18	70, 74, 76	Sonstige ordentliche Aufwendungen	0,00	0,00	0,00
19		Summe der ordentlichen Aufwendungen (Nr. 11 bis 18)	220,00	210,00	-373,41
20		Verwaltungsergebnis (Nr. 10 ./ Nr. 19)	220,00	210,00	-373,41
21	56, 57	Finanzerträge	0,00	0,00	0,00
22	77	Finanzaufwendungen	0,00	0,00	0,00
23		Finanzergebnis (Nr. 21 bis Nr. 22)	0,00	0,00	0,00
24		Ordentliches Ergebnis (Verwaltungsergebnis und Finanzergebnis Nr. 20 und Nr. 23)	220,00	210,00	-373,41
25	59	Außerordentliche Erträge	0,00	0,00	0,00
26	79	Außerordentliche Aufwendungen	0,00	0,00	0,00
27		Außerordentliches Ergebnis (Nr. 25 ./ Nr. 26)	0,00	0,00	0,00
28		Jahresergebnis vor internen Leistungsbeziehungen (ordentliches Ergebnis und außerordentliches Ergebnis Nr. 24 und Nr. 27)	220,00	210,00	-373,41
29		Erlöse der internen Leistungsbeziehungen	0,00	0,00	0,00
30		Kosten der internen Leistungsbeziehungen	0,00	0,00	0,00
31		Ergebnis der internen Leistungsbeziehungen	0,00	0,00	0,00
32		Jahresergebnis nach internen Leistungsbeziehungen	220,00	210,00	-373,41

Haushaltsplan 2026

Teilfinanzhaushalt Kostenstelle 1153800420 Pst Hettenh. Sportplatz

Abwasserverband Oberes Fuldataal

		Haushaltsansatz				Investitions- und Investitionsförderungsmaßnahmen	
Nr.	Bezeichnung	2026	Verpflichtungs-ermächtigungen	2025	Ergebnis des Jahresabschlusses 2024	Gesamt-auszahlungsbedarf	davon bisher bereitgestellt
	Einzahlungen aus Investitionstätigkeit						
20	+ Einz. aus Investitionszuweis. und -zuschüssen sowie aus Investitionsbeiträgen	0,00	0,00	0,00	0,00	0,00	0,00
21	+ Einz. aus Abgängen von Vermögensgegenständen des Sachanlagevermögens und des immateriellen Anlagevermögens	0,00	0,00	0,00	0,00	0,00	0,00
22	+ Einz. aus Abgängen von Vermögensgegenständen des Finanzanlagevermögens	0,00	0,00	0,00	0,00	0,00	0,00
	Einzahlungen aus Finanzierungstätigkeit						
31	+ Einz. aus der Aufnahme v. Krediten und wirtschaftlich vergleichbaren Vorgängen für Investitionen	0,00	0,00	0,00	0,00	0,00	0,00
	Summe	0,00	0,00	0,00	0,00	0,00	0,00
	Auszahlungen aus Investitionstätigkeit						
24	- Ausz. für den Erwerb von Grundstücken und Gebäuden	0,00	0,00	0,00	0,00	0,00	0,00
25	- Ausz. für Baumaßnahmen	0,00	0,00	0,00	0,00	0,00	0,00
26	- Ausz. für Investitionen in das sonstige Sachanlagevermögen und immaterielle Anlagevermögen davon: Ausz. aus gewährten Investitionszuweisungen und -zuschüssen	0,00	0,00	0,00	0,00	0,00	0,00
27	- Ausz. für Investitionen in das Finanzanlagevermögen	0,00	0,00	0,00	0,00	0,00	0,00
	Auszahlungen aus Finanzierungstätigkeit						
32	- Ausz. für die Tilgung von Krediten und wirtschaftlich vergleichbaren Vorgängen für Investitionen	0,00	0,00	0,00	0,00	0,00	0,00
	Summe	0,00	0,00	0,00	0,00	0,00	0,00
	Saldo (Einzahlungen ./ Auszahlungen)	0,00	0,00	0,00	0,00	0,00	0,00

Haushaltsplan 2026

Teilergebnishaushalt Kostenstelle 1153800430 Pst Hettenh. Mehrzweckhalle

Abwasserverband Oberes Fuldataal

		Bezeichnung	Haushaltsansatz		Ergebnis des Jahresabschlusses 2024
Nr.	Konten		2026	2025	
		Ordentliche Erträge			
01	50	Privatrechtliche Leistungsentgelte	0,00	0,00	0,00
02	51	Öffentlich-rechtliche Leistungsentgelte	0,00	0,00	0,00
03	548-549	Kostenersatzleistungen und -erstattungen	0,00	0,00	0,00
04	52	Bestandsveränderungen und aktivierte Eigenleistungen	0,00	0,00	0,00
05	55	Steuern und steuerähnliche Erträge einschl. Erträge aus gesetzlichen Umlagen	0,00	0,00	0,00
06	547	Erträge aus Transferleistungen	0,00	0,00	0,00
07	540-543	Erträge aus Zuweisungen und Zuschüssen für lfd. Zwecke und allgemeine Umlagen	0,00	0,00	0,00
08	546	Erträge aus der Auflösung von Sonderposten aus Investitionszuweisungen, -zuschüssen und Investitionsbeiträgen	0,00	0,00	0,00
09	53	Sonstige ordentliche Erträge	0,00	0,00	0,00
10		Summe der ordentlichen Erträge (Nr. 1 bis 9)	0,00	0,00	0,00
		Ordentliche Aufwendungen			
11	62, 63, 640-643, 647-649, 65	Personalaufwendungen	0,00	0,00	0,00
12	644-646	Versorgungsaufwendungen	0,00	0,00	0,00
13	60, 61, 67-69	Aufwendungen für Sach- und Dienstleistungen	220,00	230,00	789,03
14	66	Abschreibungen	0,00	0,00	0,00
15	71	Aufwendungen für Zuweisungen und Zuschüsse sowie besondere Finanzaufwendungen	0,00	0,00	0,00
16	73	Steueraufwendungen einschl. Aufwendungen aus gesetzlichen Umlageverpflichtungen	0,00	0,00	0,00
17	72	Transferaufwendungen	0,00	0,00	0,00
18	70, 74, 76	Sonstige ordentliche Aufwendungen	0,00	0,00	0,00
19		Summe der ordentlichen Aufwendungen (Nr. 11 bis 18)	220,00	230,00	789,03
20		Verwaltungsergebnis (Nr. 10 ./ Nr. 19)	220,00	230,00	789,03
21	56, 57	Finanzerträge	0,00	0,00	0,00
22	77	Finanzaufwendungen	0,00	0,00	0,00
23		Finanzergebnis (Nr. 21 bis Nr. 22)	0,00	0,00	0,00
24		Ordentliches Ergebnis (Verwaltungsergebnis und Finanzergebnis Nr. 20 und Nr. 23)	220,00	230,00	789,03
25	59	Außerordentliche Erträge	0,00	0,00	0,00
26	79	Außerordentliche Aufwendungen	0,00	0,00	0,00
27		Außerordentliches Ergebnis (Nr. 25 ./ Nr. 26)	0,00	0,00	0,00
28		Jahresergebnis vor internen Leistungsbeziehungen (ordentliches Ergebnis und außerordentliches Ergebnis Nr. 24 und Nr. 27)	220,00	230,00	789,03
29		Erlöse der internen Leistungsbeziehungen	0,00	0,00	0,00
30		Kosten der internen Leistungsbeziehungen	0,00	0,00	0,00
31		Ergebnis der internen Leistungsbeziehungen	0,00	0,00	0,00
32		Jahresergebnis nach internen Leistungsbeziehungen	220,00	230,00	789,03

Haushaltsplan 2026

Teilfinanzhaushalt Kostenstelle 1153800430 Pst Hettenh. Mehrzweckhalle

Abwasserverband Oberes Fuldataal

		Haushaltsansatz				Investitions- und Investitionsförderungsmaßnahmen	
Nr.	Bezeichnung	2026	Verpflichtungs-ermächtigungen	2025	Ergebnis des Jahresabschlusses 2024	Gesamt-auszahlungsbedarf	davon bisher bereitgestellt
	Einzahlungen aus Investitionstätigkeit						
20	+ Einz. aus Investitionszuweis. und -zuschüssen sowie aus Investitionsbeiträgen	0,00	0,00	0,00	0,00	0,00	0,00
21	+ Einz. aus Abgängen von Vermögensgegenständen des Sachanlagevermögens und des immateriellen Anlagevermögens	0,00	0,00	0,00	0,00	0,00	0,00
22	+ Einz. aus Abgängen von Vermögensgegenständen des Finanzanlagevermögens	0,00	0,00	0,00	0,00	0,00	0,00
	Einzahlungen aus Finanzierungstätigkeit						
31	+ Einz. aus der Aufnahme v. Krediten und wirtschaftlich vergleichbaren Vorgängen für Investitionen	0,00	0,00	0,00	0,00	0,00	0,00
	Summe	0,00	0,00	0,00	0,00	0,00	0,00
	Auszahlungen aus Investitionstätigkeit						
24	- Ausz. für den Erwerb von Grundstücken und Gebäuden	0,00	0,00	0,00	0,00	0,00	0,00
25	- Ausz. für Baumaßnahmen	0,00	0,00	0,00	0,00	0,00	0,00
26	- Ausz. für Investitionen in das sonstige Sachanlagevermögen und immaterielle Anlagevermögen davon: Ausz. aus gewährten Investitionszuweisungen und -zuschüssen	0,00	0,00	0,00	0,00	0,00	0,00
27	- Ausz. für Investitionen in das Finanzanlagevermögen	0,00	0,00	0,00	0,00	0,00	0,00
	Auszahlungen aus Finanzierungstätigkeit						
32	- Ausz. für die Tilgung von Krediten und wirtschaftlich vergleichbaren Vorgängen für Investitionen	0,00	0,00	0,00	0,00	0,00	0,00
	Summe	0,00	0,00	0,00	0,00	0,00	0,00
	Saldo (Einzahlungen ./ Auszahlungen)	0,00	0,00	0,00	0,00	0,00	0,00

Haushaltsplan 2026

Teilergebnishaushalt Kostenstelle 1153800500 Kläranlage Weyhers

Abwasserverband Oberes Fuldataal

		Bezeichnung	Haushaltsansatz		Ergebnis des Jahresabschlusses 2024
Nr.	Konten		2026	2025	
		Ordentliche Erträge			
01	50	Privatrechtliche Leistungsentgelte	0,00	0,00	0,00
02	51	Öffentlich-rechtliche Leistungsentgelte	0,00	0,00	0,00
03	548-549	Kostenersatzleistungen und -erstattungen	0,00	0,00	-4.385,83
04	52	Bestandsveränderungen und aktivierte Eigenleistungen	0,00	0,00	0,00
05	55	Steuern und steuerähnliche Erträge einschl. Erträge aus gesetzlichen Umlagen	0,00	0,00	0,00
06	547	Erträge aus Transferleistungen	0,00	0,00	0,00
07	540-543	Erträge aus Zuweisungen und Zuschüssen für lfd. Zwecke und allgemeine Umlagen	0,00	0,00	0,00
08	546	Erträge aus der Auflösung von Sonderposten aus Investitionszuweisungen, -zuschüssen und Investitionsbeiträgen	0,00	0,00	-7.089,00
09	53	Sonstige ordentliche Erträge	0,00	0,00	0,00
10		Summe der ordentlichen Erträge (Nr. 1 bis 9)	0,00	0,00	-11.474,83
		Ordentliche Aufwendungen			
11	62, 63, 640-643, 647-649, 65	Personalaufwendungen	0,00	0,00	0,00
12	644-646	Versorgungsaufwendungen	0,00	0,00	0,00
13	60, 61, 67-69	Aufwendungen für Sach- und Dienstleistungen	23.320,00	65.639,00	59.677,77
14	66	Abschreibungen	0,00	0,00	6.695,12
15	71	Aufwendungen für Zuweisungen und Zuschüsse sowie besondere Finanzaufwendungen	0,00	0,00	0,00
16	73	Steueraufwendungen einschl. Aufwendungen aus gesetzlichen Umlageverpflichtungen	12.000,00	12.000,00	8.985,80
17	72	Transferaufwendungen	0,00	0,00	0,00
18	70, 74, 76	Sonstige ordentliche Aufwendungen	0,00	0,00	0,00
19		Summe der ordentlichen Aufwendungen (Nr. 11 bis 18)	35.320,00	77.639,00	75.358,69
20		Verwaltungsergebnis (Nr. 10 ./ Nr. 19)	35.320,00	77.639,00	63.883,86
21	56, 57	Finanzerträge	0,00	0,00	0,00
22	77	Finanzaufwendungen	0,00	0,00	0,00
23		Finanzergebnis (Nr. 21 bis Nr. 22)	0,00	0,00	0,00
24		Ordentliches Ergebnis (Verwaltungsergebnis und Finanzergebnis Nr. 20 und Nr. 23)	35.320,00	77.639,00	63.883,86
25	59	Außerordentliche Erträge	0,00	0,00	0,00
26	79	Außerordentliche Aufwendungen	0,00	0,00	0,00
27		Außerordentliches Ergebnis (Nr. 25 ./ Nr. 26)	0,00	0,00	0,00
28		Jahresergebnis vor internen Leistungsbeziehungen (ordentliches Ergebnis und außerordentliches Ergebnis Nr. 24 und Nr. 27)	35.320,00	77.639,00	63.883,86
29		Erlöse der internen Leistungsbeziehungen	0,00	0,00	0,00
30		Kosten der internen Leistungsbeziehungen	0,00	0,00	0,00
31		Ergebnis der internen Leistungsbeziehungen	0,00	0,00	0,00
32		Jahresergebnis nach internen Leistungsbeziehungen	35.320,00	77.639,00	63.883,86

Haushaltsplan 2026

Teilfinanzhaushalt Kostenstelle 1153800500 Kläranlage Weyhers

Abwasserverband Oberes Fuldataal

		Haushaltsansatz				Investitions- und Investitionsförderungsmaßnahmen	
Nr.	Bezeichnung	2026	Verpflichtungs-ermächtigungen	2025	Ergebnis des Jahresabschlusses 2024	Gesamt-auszahlungsbedarf	davon bisher bereitgestellt
	Einzahlungen aus Investitionstätigkeit						
20	+ Einz. aus Investitionszuweis. und -zuschüssen sowie aus Investitionsbeiträgen	250.000,00	0,00	700.000,00	0,00	0,00	0,00
21	+ Einz. aus Abgängen von Vermögensgegenständen des Sachanlagevermögens und des immateriellen Anlagevermögens	0,00	0,00	0,00	0,00	0,00	0,00
22	+ Einz. aus Abgängen von Vermögensgegenständen des Finanzanlagevermögens	0,00	0,00	0,00	0,00	0,00	0,00
	Einzahlungen aus Finanzierungstätigkeit						
31	+ Einz. aus der Aufnahme v. Krediten und wirtschaftlich vergleichbaren Vorgängen für Investitionen	0,00	0,00	0,00	0,00	0,00	0,00
	Summe	250.000,00	0,00	700.000,00	0,00	0,00	0,00
	Auszahlungen aus Investitionstätigkeit						
24	- Ausz. für den Erwerb von Grundstücken und Gebäuden	0,00	0,00	0,00	0,00	-88.000,00	-88.000,00
25	- Ausz. für Baumaßnahmen	-1.100.000,00	0,00	-2.000.000,00	-10.250,10	-3.705.000,00	-3.655.000,00
26	- Ausz. für Investitionen in das sonstige Sachanlagevermögen und immaterielle Anlagevermögen davon: Ausz. aus gewährten Investitionszuweisungen und -zuschüssen	0,00	0,00	0,00	0,00	0,00	0,00
27	- Ausz. für Investitionen in das Finanzanlagevermögen	0,00	0,00	0,00	0,00	0,00	0,00
	Auszahlungen aus Finanzierungstätigkeit						
32	- Ausz. für die Tilgung von Krediten und wirtschaftlich vergleichbaren Vorgängen für Investitionen	0,00	0,00	0,00	0,00	0,00	0,00
	Summe	-1.100.000,00	0,00	-2.000.000,00	-10.250,10	-3.793.000,00	-3.743.000,00
	Saldo (Einzahlungen ./ Auszahlungen)	-850.000,00	0,00	-1.300.000,00	-10.250,10	-3.793.000,00	-3.743.000,00

Haushaltsplan 2026

Teilergebnishaushalt Kostenstelle 1153800510 Pumpstation Kolpingstraße

Abwasserverband Oberes Fuldataal

		Bezeichnung	Haushaltsansatz		Ergebnis des Jahresabschlusses 2024
Nr.	Konten		2026	2025	
		Ordentliche Erträge			
01	50	Privatrechtliche Leistungsentgelte	0,00	0,00	0,00
02	51	Öffentlich-rechtliche Leistungsentgelte	0,00	0,00	0,00
03	548-549	Kostenersatzleistungen und -erstattungen	0,00	0,00	0,00
04	52	Bestandsveränderungen und aktivierte Eigenleistungen	0,00	0,00	0,00
05	55	Steuern und steuerähnliche Erträge einschl. Erträge aus gesetzlichen Umlagen	0,00	0,00	0,00
06	547	Erträge aus Transferleistungen	0,00	0,00	0,00
07	540-543	Erträge aus Zuweisungen und Zuschüssen für lfd. Zwecke und allgemeine Umlagen	0,00	0,00	0,00
08	546	Erträge aus der Auflösung von Sonderposten aus Investitionszuweisungen, -zuschüssen und Investitionsbeiträgen	0,00	0,00	0,00
09	53	Sonstige ordentliche Erträge	0,00	0,00	0,00
10		Summe der ordentlichen Erträge (Nr. 1 bis 9)	0,00	0,00	0,00
		Ordentliche Aufwendungen			
11	62, 63, 640-643, 647-649, 65	Personalaufwendungen	0,00	0,00	0,00
12	644-646	Versorgungsaufwendungen	0,00	0,00	0,00
13	60, 61, 67-69	Aufwendungen für Sach- und Dienstleistungen	0,00	0,00	475,80
14	66	Abschreibungen	0,00	0,00	0,00
15	71	Aufwendungen für Zuweisungen und Zuschüsse sowie besondere Finanzaufwendungen	0,00	0,00	0,00
16	73	Steueraufwendungen einschl. Aufwendungen aus gesetzlichen Umlageverpflichtungen	0,00	0,00	0,00
17	72	Transferaufwendungen	0,00	0,00	0,00
18	70, 74, 76	Sonstige ordentliche Aufwendungen	0,00	0,00	0,00
19		Summe der ordentlichen Aufwendungen (Nr. 11 bis 18)	0,00	0,00	475,80
20		Verwaltungsergebnis (Nr. 10 ./ Nr. 19)	0,00	0,00	475,80
21	56, 57	Finanzerträge	0,00	0,00	0,00
22	77	Finanzaufwendungen	0,00	0,00	0,00
23		Finanzergebnis (Nr. 21 bis Nr. 22)	0,00	0,00	0,00
24		Ordentliches Ergebnis (Verwaltungsergebnis und Finanzergebnis Nr. 20 und Nr. 23)	0,00	0,00	475,80
25	59	Außerordentliche Erträge	0,00	0,00	0,00
26	79	Außerordentliche Aufwendungen	0,00	0,00	0,00
27		Außerordentliches Ergebnis (Nr. 25 ./ Nr. 26)	0,00	0,00	0,00
28		Jahresergebnis vor internen Leistungsbeziehungen (ordentliches Ergebnis und außerordentliches Ergebnis Nr. 24 und Nr. 27)	0,00	0,00	475,80
29		Erlöse der internen Leistungsbeziehungen	0,00	0,00	0,00
30		Kosten der internen Leistungsbeziehungen	0,00	0,00	0,00
31		Ergebnis der internen Leistungsbeziehungen	0,00	0,00	0,00
32		Jahresergebnis nach internen Leistungsbeziehungen	0,00	0,00	475,80

Haushaltsplan 2026

Teilfinanzhaushalt Kostenstelle 1153800510 Pumpstation Kolpingstraße

Abwasserverband Oberes Fuldataal

		Haushaltsansatz				Investitions- und Investitionsförderungsmaßnahmen	
Nr.	Bezeichnung	2026	Verpflichtungs-ermächtigungen	2025	Ergebnis des Jahresabschlusses 2024	Gesamt-auszahlungsbedarf	davon bisher bereitgestellt
	Einzahlungen aus Investitionstätigkeit						
20	+ Einz. aus Investitionszuweis. und -zuschüssen sowie aus Investitionsbeiträgen	0,00	0,00	0,00	0,00	0,00	0,00
21	+ Einz. aus Abgängen von Vermögensgegenständen des Sachanlagevermögens und des immateriellen Anlagevermögens	0,00	0,00	0,00	0,00	0,00	0,00
22	+ Einz. aus Abgängen von Vermögensgegenständen des Finanzanlagevermögens	0,00	0,00	0,00	0,00	0,00	0,00
	Einzahlungen aus Finanzierungstätigkeit						
31	+ Einz. aus der Aufnahme v. Krediten und wirtschaftlich vergleichbaren Vorgängen für Investitionen	0,00	0,00	0,00	0,00	0,00	0,00
	Summe	0,00	0,00	0,00	0,00	0,00	0,00
	Auszahlungen aus Investitionstätigkeit						
24	- Ausz. für den Erwerb von Grundstücken und Gebäuden	0,00	0,00	0,00	0,00	0,00	0,00
25	- Ausz. für Baumaßnahmen	0,00	0,00	0,00	0,00	0,00	0,00
26	- Ausz. für Investitionen in das sonstige Sachanlagevermögen und immaterielle Anlagevermögen davon: Ausz. aus gewährten Investitionszuweisungen und -zuschüssen	0,00	0,00	0,00	0,00	0,00	0,00
27	- Ausz. für Investitionen in das Finanzanlagevermögen	0,00	0,00	0,00	0,00	0,00	0,00
	Auszahlungen aus Finanzierungstätigkeit						
32	- Ausz. für die Tilgung von Krediten und wirtschaftlich vergleichbaren Vorgängen für Investitionen	0,00	0,00	0,00	0,00	0,00	0,00
	Summe	0,00	0,00	0,00	0,00	0,00	0,00
	Saldo (Einzahlungen ./ Auszahlungen)	0,00	0,00	0,00	0,00	0,00	0,00

Haushaltsplan 2026

Teilergebnishaushalt Kostenstelle 1153800600 Kläranlage Thalau

Abwasserverband Oberes Fuldataal

		Bezeichnung	Haushaltsansatz		Ergebnis des Jahresabschlusses 2024
Nr.	Konten		2026	2025	
		Ordentliche Erträge			
01	50	Privatrechtliche Leistungsentgelte	0,00	0,00	0,00
02	51	Öffentlich-rechtliche Leistungsentgelte	0,00	0,00	0,00
03	548-549	Kostenersatzleistungen und -erstattungen	0,00	0,00	0,00
04	52	Bestandsveränderungen und aktivierte Eigenleistungen	0,00	0,00	0,00
05	55	Steuern und steuerähnliche Erträge einschl. Erträge aus gesetzlichen Umlagen	0,00	0,00	0,00
06	547	Erträge aus Transferleistungen	0,00	0,00	0,00
07	540-543	Erträge aus Zuweisungen und Zuschüssen für lfd. Zwecke und allgemeine Umlagen	0,00	0,00	0,00
08	546	Erträge aus der Auflösung von Sonderposten aus Investitionszuweisungen, -zuschüssen und Investitionsbeiträgen	0,00	0,00	-49.483,48
09	53	Sonstige ordentliche Erträge	-500,00	-500,00	0,00
10		Summe der ordentlichen Erträge (Nr. 1 bis 9)	-500,00	-500,00	-49.483,48
		Ordentliche Aufwendungen			
11	62, 63, 640-643, 647-649, 65	Personalaufwendungen	0,00	0,00	0,00
12	644-646	Versorgungsaufwendungen	0,00	0,00	0,00
13	60, 61, 67-69	Aufwendungen für Sach- und Dienstleistungen	71.070,00	81.626,00	86.462,09
14	66	Abschreibungen	0,00	0,00	92.509,54
15	71	Aufwendungen für Zuweisungen und Zuschüsse sowie besondere Finanzaufwendungen	0,00	0,00	0,00
16	73	Steueraufwendungen einschl. Aufwendungen aus gesetzlichen Umlageverpflichtungen	8.000,00	8.000,00	9.057,40
17	72	Transferaufwendungen	0,00	0,00	0,00
18	70, 74, 76	Sonstige ordentliche Aufwendungen	10,00	10,00	7,24
19		Summe der ordentlichen Aufwendungen (Nr. 11 bis 18)	79.080,00	89.636,00	188.036,27
20		Verwaltungsergebnis (Nr. 10 ./ Nr. 19)	78.580,00	89.136,00	138.552,79
21	56, 57	Finanzerträge	0,00	0,00	0,00
22	77	Finanzaufwendungen	0,00	0,00	0,00
23		Finanzergebnis (Nr. 21 bis Nr. 22)	0,00	0,00	0,00
24		Ordentliches Ergebnis (Verwaltungsergebnis und Finanzergebnis Nr. 20 und Nr. 23)	78.580,00	89.136,00	138.552,79
25	59	Außerordentliche Erträge	0,00	0,00	0,00
26	79	Außerordentliche Aufwendungen	0,00	0,00	0,00
27		Außerordentliches Ergebnis (Nr. 25 ./ Nr. 26)	0,00	0,00	0,00
28		Jahresergebnis vor internen Leistungsbeziehungen (ordentliches Ergebnis und außerordentliches Ergebnis Nr. 24 und Nr. 27)	78.580,00	89.136,00	138.552,79
29		Erlöse der internen Leistungsbeziehungen	0,00	0,00	0,00
30		Kosten der internen Leistungsbeziehungen	0,00	0,00	0,00
31		Ergebnis der internen Leistungsbeziehungen	0,00	0,00	0,00
32		Jahresergebnis nach internen Leistungsbeziehungen	78.580,00	89.136,00	138.552,79

Haushaltsplan 2026

Teilfinanzhaushalt Kostenstelle 1153800600 Kläranlage Thalau

Abwasserverband Oberes Fuldataal

		Haushaltsansatz				Investitions- und Investitionsförderungsmaßnahmen	
Nr.	Bezeichnung	2026	Verpflichtungs-ermächtigungen	2025	Ergebnis des Jahresabschlusses 2024	Gesamtauszahlungsbedarf	davon bisher bereitgestellt
	Einzahlungen aus Investitionstätigkeit						
20	+ Einz. aus Investitionszuweis. und -zuschüssen sowie aus Investitionsbeiträgen	0,00	0,00	0,00	127.682,48	0,00	0,00
21	+ Einz. aus Abgängen von Vermögensgegenständen des Sachanlagevermögens und des immateriellen Anlagevermögens	0,00	0,00	0,00	0,00	0,00	0,00
22	+ Einz. aus Abgängen von Vermögensgegenständen des Finanzanlagevermögens	0,00	0,00	0,00	0,00	0,00	0,00
	Einzahlungen aus Finanzierungstätigkeit						
31	+ Einz. aus der Aufnahme v. Krediten und wirtschaftlich vergleichbaren Vorgängen für Investitionen	0,00	0,00	0,00	0,00	0,00	0,00
	Summe	0,00	0,00	0,00	127.682,48	0,00	0,00
	Auszahlungen aus Investitionstätigkeit						
24	- Ausz. für den Erwerb von Grundstücken und Gebäuden	0,00	0,00	0,00	0,00	-220.000,00	-220.000,00
25	- Ausz. für Baumaßnahmen	0,00	0,00	-10.000,00	-168.417,94	-639.000,00	-534.000,00
26	- Ausz. für Investitionen in das sonstige Sachanlagevermögen und immaterielle Anlagevermögen davon: Ausz. aus gewährten Investitionszuweisungen und -zuschüssen	0,00	0,00	0,00	0,00	0,00	0,00
27	- Ausz. für Investitionen in das Finanzanlagevermögen	0,00	0,00	0,00	0,00	0,00	0,00
	Auszahlungen aus Finanzierungstätigkeit						
32	- Ausz. für die Tilgung von Krediten und wirtschaftlich vergleichbaren Vorgängen für Investitionen	0,00	0,00	0,00	0,00	0,00	0,00
	Summe	0,00	0,00	-10.000,00	-168.417,94	-859.000,00	-754.000,00
	Saldo (Einzahlungen ./ Auszahlungen)	0,00	0,00	-10.000,00	-40.735,46	-859.000,00	-754.000,00

Haushaltsplan 2026

Teilergebnishaushalt Kostenstelle 1153800610 Pumpstation Döllbach

Abwasserverband Oberes Fuldataal

		Bezeichnung	Haushaltsansatz		Ergebnis des Jahresabschlusses 2024
Nr.	Konten		2026	2025	
		Ordentliche Erträge			
01	50	Privatrechtliche Leistungsentgelte	0,00	0,00	0,00
02	51	Öffentlich-rechtliche Leistungsentgelte	0,00	0,00	0,00
03	548-549	Kostenersatzleistungen und -erstattungen	0,00	0,00	0,00
04	52	Bestandsveränderungen und aktivierte Eigenleistungen	0,00	0,00	0,00
05	55	Steuern und steuerähnliche Erträge einschl. Erträge aus gesetzlichen Umlagen	0,00	0,00	0,00
06	547	Erträge aus Transferleistungen	0,00	0,00	0,00
07	540-543	Erträge aus Zuweisungen und Zuschüssen für lfd. Zwecke und allgemeine Umlagen	0,00	0,00	0,00
08	546	Erträge aus der Auflösung von Sonderposten aus Investitionszuweisungen, -zuschüssen und Investitionsbeiträgen	0,00	0,00	0,00
09	53	Sonstige ordentliche Erträge	0,00	0,00	0,00
10		Summe der ordentlichen Erträge (Nr. 1 bis 9)	0,00	0,00	0,00
		Ordentliche Aufwendungen			
11	62, 63, 640-643, 647-649, 65	Personalaufwendungen	0,00	0,00	0,00
12	644-646	Versorgungsaufwendungen	0,00	0,00	0,00
13	60, 61, 67-69	Aufwendungen für Sach- und Dienstleistungen	6.300,00	6.600,00	8.140,79
14	66	Abschreibungen	0,00	0,00	838,48
15	71	Aufwendungen für Zuweisungen und Zuschüsse sowie besondere Finanzaufwendungen	0,00	0,00	0,00
16	73	Steueraufwendungen einschl. Aufwendungen aus gesetzlichen Umlageverpflichtungen	0,00	0,00	0,00
17	72	Transferaufwendungen	0,00	0,00	0,00
18	70, 74, 76	Sonstige ordentliche Aufwendungen	0,00	0,00	0,00
19		Summe der ordentlichen Aufwendungen (Nr. 11 bis 18)	6.300,00	6.600,00	8.979,27
20		Verwaltungsergebnis (Nr. 10 ./ Nr. 19)	6.300,00	6.600,00	8.979,27
21	56, 57	Finanzerträge	0,00	0,00	0,00
22	77	Finanzaufwendungen	0,00	0,00	0,00
23		Finanzergebnis (Nr. 21 bis Nr. 22)	0,00	0,00	0,00
24		Ordentliches Ergebnis (Verwaltungsergebnis und Finanzergebnis Nr. 20 und Nr. 23)	6.300,00	6.600,00	8.979,27
25	59	Außerordentliche Erträge	0,00	0,00	0,00
26	79	Außerordentliche Aufwendungen	0,00	0,00	0,00
27		Außerordentliches Ergebnis (Nr. 25 ./ Nr. 26)	0,00	0,00	0,00
28		Jahresergebnis vor internen Leistungsbeziehungen (ordentliches Ergebnis und außerordentliches Ergebnis Nr. 24 und Nr. 27)	6.300,00	6.600,00	8.979,27
29		Erlöse der internen Leistungsbeziehungen	0,00	0,00	0,00
30		Kosten der internen Leistungsbeziehungen	0,00	0,00	0,00
31		Ergebnis der internen Leistungsbeziehungen	0,00	0,00	0,00
32		Jahresergebnis nach internen Leistungsbeziehungen	6.300,00	6.600,00	8.979,27

Haushaltsplan 2026

Teilfinanzhaushalt Kostenstelle 1153800610 Pumpstation Döllbach

Abwasserverband Oberes Fuldataal

		Haushaltsansatz				Investitions- und Investitionsförderungsmaßnahmen	
Nr.	Bezeichnung	2026	Verpflichtungs-ermächtigungen	2025	Ergebnis des Jahresabschlusses 2024	Gesamt-auszahlungsbedarf	davon bisher bereitgestellt
	Einzahlungen aus Investitionstätigkeit						
20	+ Einz. aus Investitionszuweis. und -zuschüssen sowie aus Investitionsbeiträgen	0,00	0,00	0,00	0,00	0,00	0,00
21	+ Einz. aus Abgängen von Vermögensgegenständen des Sachanlagevermögens und des immateriellen Anlagevermögens	0,00	0,00	0,00	0,00	0,00	0,00
22	+ Einz. aus Abgängen von Vermögensgegenständen des Finanzanlagevermögens	0,00	0,00	0,00	0,00	0,00	0,00
	Einzahlungen aus Finanzierungstätigkeit						
31	+ Einz. aus der Aufnahme v. Krediten und wirtschaftlich vergleichbaren Vorgängen für Investitionen	0,00	0,00	0,00	0,00	0,00	0,00
	Summe	0,00	0,00	0,00	0,00	0,00	0,00
	Auszahlungen aus Investitionstätigkeit						
24	- Ausz. für den Erwerb von Grundstücken und Gebäuden	0,00	0,00	0,00	0,00	0,00	0,00
25	- Ausz. für Baumaßnahmen	0,00	0,00	0,00	0,00	0,00	0,00
26	- Ausz. für Investitionen in das sonstige Sachanlagevermögen und immaterielle Anlagevermögen davon: Ausz. aus gewährten Investitionszuweisungen und -zuschüssen	0,00	0,00	0,00	0,00	0,00	0,00
27	- Ausz. für Investitionen in das Finanzanlagevermögen	0,00	0,00	0,00	0,00	0,00	0,00
	Auszahlungen aus Finanzierungstätigkeit						
32	- Ausz. für die Tilgung von Krediten und wirtschaftlich vergleichbaren Vorgängen für Investitionen	0,00	0,00	0,00	0,00	0,00	0,00
	Summe	0,00	0,00	0,00	0,00	0,00	0,00
	Saldo (Einzahlungen ./ Auszahlungen)	0,00	0,00	0,00	0,00	0,00	0,00

Haushaltsplan 2026

Teilergebnishaushalt Kostenstelle 1153800620 Pumpstation Heideller

Abwasserverband Oberes Fuldataal

		Bezeichnung	Haushaltsansatz		Ergebnis des Jahresabschlusses 2024
Nr.	Konten		2026	2025	
		Ordentliche Erträge			
01	50	Privatrechtliche Leistungsentgelte	0,00	0,00	0,00
02	51	Öffentlich-rechtliche Leistungsentgelte	0,00	0,00	0,00
03	548-549	Kostenersatzleistungen und -erstattungen	0,00	0,00	0,00
04	52	Bestandsveränderungen und aktivierte Eigenleistungen	0,00	0,00	0,00
05	55	Steuern und steuerähnliche Erträge einschl. Erträge aus gesetzlichen Umlagen	0,00	0,00	0,00
06	547	Erträge aus Transferleistungen	0,00	0,00	0,00
07	540-543	Erträge aus Zuweisungen und Zuschüssen für lfd. Zwecke und allgemeine Umlagen	0,00	0,00	0,00
08	546	Erträge aus der Auflösung von Sonderposten aus Investitionszuweisungen, -zuschüssen und Investitionsbeiträgen	0,00	0,00	0,00
09	53	Sonstige ordentliche Erträge	0,00	0,00	0,00
10		Summe der ordentlichen Erträge (Nr. 1 bis 9)	0,00	0,00	0,00
		Ordentliche Aufwendungen			
11	62, 63, 640-643, 647-649, 65	Personalaufwendungen	0,00	0,00	0,00
12	644-646	Versorgungsaufwendungen	0,00	0,00	0,00
13	60, 61, 67-69	Aufwendungen für Sach- und Dienstleistungen	300,00	300,00	247,94
14	66	Abschreibungen	0,00	0,00	0,00
15	71	Aufwendungen für Zuweisungen und Zuschüsse sowie besondere Finanzaufwendungen	0,00	0,00	0,00
16	73	Steueraufwendungen einschl. Aufwendungen aus gesetzlichen Umlageverpflichtungen	0,00	0,00	0,00
17	72	Transferaufwendungen	0,00	0,00	0,00
18	70, 74, 76	Sonstige ordentliche Aufwendungen	0,00	0,00	7,04
19		Summe der ordentlichen Aufwendungen (Nr. 11 bis 18)	300,00	300,00	254,98
20		Verwaltungsergebnis (Nr. 10 ./ Nr. 19)	300,00	300,00	254,98
21	56, 57	Finanzerträge	0,00	0,00	0,00
22	77	Finanzaufwendungen	0,00	0,00	0,00
23		Finanzergebnis (Nr. 21 bis Nr. 22)	0,00	0,00	0,00
24		Ordentliches Ergebnis (Verwaltungsergebnis und Finanzergebnis Nr. 20 und Nr. 23)	300,00	300,00	254,98
25	59	Außerordentliche Erträge	0,00	0,00	0,00
26	79	Außerordentliche Aufwendungen	0,00	0,00	0,00
27		Außerordentliches Ergebnis (Nr. 25 ./ Nr. 26)	0,00	0,00	0,00
28		Jahresergebnis vor internen Leistungsbeziehungen (ordentliches Ergebnis und außerordentliches Ergebnis Nr. 24 und Nr. 27)	300,00	300,00	254,98
29		Erlöse der internen Leistungsbeziehungen	0,00	0,00	0,00
30		Kosten der internen Leistungsbeziehungen	0,00	0,00	0,00
31		Ergebnis der internen Leistungsbeziehungen	0,00	0,00	0,00
32		Jahresergebnis nach internen Leistungsbeziehungen	300,00	300,00	254,98

Haushaltsplan 2026

Teilfinanzhaushalt Kostenstelle 1153800620 Pumpstation Heideller

Abwasserverband Oberes Fuldataal

		Haushaltsansatz				Investitions- und Investitionsförderungsmaßnahmen	
Nr.	Bezeichnung	2026	Verpflichtungs-ermächtigungen	2025	Ergebnis des Jahresabschlusses 2024	Gesamt-auszahlungsbedarf	davon bisher bereitgestellt
	Einzahlungen aus Investitionstätigkeit						
20	+ Einz. aus Investitionszuweis. und -zuschüssen sowie aus Investitionsbeiträgen	0,00	0,00	0,00	0,00	0,00	0,00
21	+ Einz. aus Abgängen von Vermögensgegenständen des Sachanlagevermögens und des immateriellen Anlagevermögens	0,00	0,00	0,00	0,00	0,00	0,00
22	+ Einz. aus Abgängen von Vermögensgegenständen des Finanzanlagevermögens	0,00	0,00	0,00	0,00	0,00	0,00
	Einzahlungen aus Finanzierungstätigkeit						
31	+ Einz. aus der Aufnahme v. Krediten und wirtschaftlich vergleichbaren Vorgängen für Investitionen	0,00	0,00	0,00	0,00	0,00	0,00
	Summe	0,00	0,00	0,00	0,00	0,00	0,00
	Auszahlungen aus Investitionstätigkeit						
24	- Ausz. für den Erwerb von Grundstücken und Gebäuden	0,00	0,00	0,00	0,00	0,00	0,00
25	- Ausz. für Baumaßnahmen	0,00	0,00	0,00	0,00	0,00	0,00
26	- Ausz. für Investitionen in das sonstige Sachanlagevermögen und immaterielle Anlagevermögen davon: Ausz. aus gewährten Investitionszuweisungen und -zuschüssen	0,00	0,00	0,00	0,00	0,00	0,00
27	- Ausz. für Investitionen in das Finanzanlagevermögen	0,00	0,00	0,00	0,00	0,00	0,00
	Auszahlungen aus Finanzierungstätigkeit						
32	- Ausz. für die Tilgung von Krediten und wirtschaftlich vergleichbaren Vorgängen für Investitionen	0,00	0,00	0,00	0,00	0,00	0,00
	Summe	0,00	0,00	0,00	0,00	0,00	0,00
	Saldo (Einzahlungen ./ Auszahlungen)	0,00	0,00	0,00	0,00	0,00	0,00

Haushaltsplan 2026

Teilergebnishaushalt Kostenstelle 1153800630 Pumpstation Altenhof

Abwasserverband Oberes Fuldataal

		Bezeichnung	Haushaltsansatz		Ergebnis des Jahresabschlusses 2024
Nr.	Konten		2026	2025	
		Ordentliche Erträge			
01	50	Privatrechtliche Leistungsentgelte	0,00	0,00	0,00
02	51	Öffentlich-rechtliche Leistungsentgelte	0,00	0,00	0,00
03	548-549	Kostenersatzleistungen und -erstattungen	0,00	0,00	0,00
04	52	Bestandsveränderungen und aktivierte Eigenleistungen	0,00	0,00	0,00
05	55	Steuern und steuerähnliche Erträge einschl. Erträge aus gesetzlichen Umlagen	0,00	0,00	0,00
06	547	Erträge aus Transferleistungen	0,00	0,00	0,00
07	540-543	Erträge aus Zuweisungen und Zuschüssen für lfd. Zwecke und allgemeine Umlagen	0,00	0,00	0,00
08	546	Erträge aus der Auflösung von Sonderposten aus Investitionszuweisungen, -zuschüssen und Investitionsbeiträgen	0,00	0,00	0,00
09	53	Sonstige ordentliche Erträge	0,00	0,00	0,00
10		Summe der ordentlichen Erträge (Nr. 1 bis 9)	0,00	0,00	0,00
		Ordentliche Aufwendungen			
11	62, 63, 640-643, 647-649, 65	Personalaufwendungen	0,00	0,00	0,00
12	644-646	Versorgungsaufwendungen	0,00	0,00	0,00
13	60, 61, 67-69	Aufwendungen für Sach- und Dienstleistungen	4.550,00	4.150,00	7.474,91
14	66	Abschreibungen	0,00	0,00	867,03
15	71	Aufwendungen für Zuweisungen und Zuschüsse sowie besondere Finanzaufwendungen	0,00	0,00	0,00
16	73	Steueraufwendungen einschl. Aufwendungen aus gesetzlichen Umlageverpflichtungen	0,00	0,00	0,00
17	72	Transferaufwendungen	0,00	0,00	0,00
18	70, 74, 76	Sonstige ordentliche Aufwendungen	0,00	0,00	0,00
19		Summe der ordentlichen Aufwendungen (Nr. 11 bis 18)	4.550,00	4.150,00	8.341,94
20		Verwaltungsergebnis (Nr. 10 ./ Nr. 19)	4.550,00	4.150,00	8.341,94
21	56, 57	Finanzerträge	0,00	0,00	0,00
22	77	Finanzaufwendungen	0,00	0,00	0,00
23		Finanzergebnis (Nr. 21 bis Nr. 22)	0,00	0,00	0,00
24		Ordentliches Ergebnis (Verwaltungsergebnis und Finanzergebnis Nr. 20 und Nr. 23)	4.550,00	4.150,00	8.341,94
25	59	Außerordentliche Erträge	0,00	0,00	0,00
26	79	Außerordentliche Aufwendungen	0,00	0,00	0,00
27		Außerordentliches Ergebnis (Nr. 25 ./ Nr. 26)	0,00	0,00	0,00
28		Jahresergebnis vor internen Leistungsbeziehungen (ordentliches Ergebnis und außerordentliches Ergebnis Nr. 24 und Nr. 27)	4.550,00	4.150,00	8.341,94
29		Erlöse der internen Leistungsbeziehungen	0,00	0,00	0,00
30		Kosten der internen Leistungsbeziehungen	0,00	0,00	0,00
31		Ergebnis der internen Leistungsbeziehungen	0,00	0,00	0,00
32		Jahresergebnis nach internen Leistungsbeziehungen	4.550,00	4.150,00	8.341,94

Haushaltsplan 2026

Teilfinanzhaushalt Kostenstelle 1153800630 Pumpstation Altenhof

Abwasserverband Oberes Fuldataal

		Haushaltsansatz				Investitions- und Investitionsförderungsmaßnahmen	
Nr.	Bezeichnung	2026	Verpflichtungs-ermächtigungen	2025	Ergebnis des Jahresabschlusses 2024	Gesamt-auszahlungsbedarf	davon bisher bereitgestellt
	Einzahlungen aus Investitionstätigkeit						
20	+ Einz. aus Investitionszuweis. und -zuschüssen sowie aus Investitionsbeiträgen	0,00	0,00	0,00	0,00	0,00	0,00
21	+ Einz. aus Abgängen von Vermögensgegenständen des Sachanlagevermögens und des immateriellen Anlagevermögens	0,00	0,00	0,00	0,00	0,00	0,00
22	+ Einz. aus Abgängen von Vermögensgegenständen des Finanzanlagevermögens	0,00	0,00	0,00	0,00	0,00	0,00
	Einzahlungen aus Finanzierungstätigkeit						
31	+ Einz. aus der Aufnahme v. Krediten und wirtschaftlich vergleichbaren Vorgängen für Investitionen	0,00	0,00	0,00	0,00	0,00	0,00
	Summe	0,00	0,00	0,00	0,00	0,00	0,00
	Auszahlungen aus Investitionstätigkeit						
24	- Ausz. für den Erwerb von Grundstücken und Gebäuden	0,00	0,00	0,00	0,00	0,00	0,00
25	- Ausz. für Baumaßnahmen	0,00	0,00	0,00	0,00	0,00	0,00
26	- Ausz. für Investitionen in das sonstige Sachanlagevermögen und immaterielle Anlagevermögen davon: Ausz. aus gewährten Investitionszuweisungen und -zuschüssen	0,00	0,00	0,00	0,00	0,00	0,00
27	- Ausz. für Investitionen in das Finanzanlagevermögen	0,00	0,00	0,00	0,00	0,00	0,00
	Auszahlungen aus Finanzierungstätigkeit						
32	- Ausz. für die Tilgung von Krediten und wirtschaftlich vergleichbaren Vorgängen für Investitionen	0,00	0,00	0,00	0,00	0,00	0,00
	Summe	0,00	0,00	0,00	0,00	0,00	0,00
	Saldo (Einzahlungen ./ Auszahlungen)	0,00	0,00	0,00	0,00	0,00	0,00

Haushaltsplan 2026

Teilergebnishaushalt Kostenstelle 1153800640 Pumpstation Gichenbach

Abwasserverband Oberes Fuldataal

		Bezeichnung	Haushaltsansatz		Ergebnis des Jahresabschlusses 2024
Nr.	Konten		2026	2025	
		Ordentliche Erträge			
01	50	Privatrechtliche Leistungsentgelte	0,00	0,00	0,00
02	51	Öffentlich-rechtliche Leistungsentgelte	0,00	0,00	0,00
03	548-549	Kostenersatzleistungen und -erstattungen	0,00	0,00	0,00
04	52	Bestandsveränderungen und aktivierte Eigenleistungen	0,00	0,00	0,00
05	55	Steuern und steuerähnliche Erträge einschl. Erträge aus gesetzlichen Umlagen	0,00	0,00	0,00
06	547	Erträge aus Transferleistungen	0,00	0,00	0,00
07	540-543	Erträge aus Zuweisungen und Zuschüssen für lfd. Zwecke und allgemeine Umlagen	0,00	0,00	0,00
08	546	Erträge aus der Auflösung von Sonderposten aus Investitionszuweisungen, -zuschüssen und Investitionsbeiträgen	0,00	0,00	0,00
09	53	Sonstige ordentliche Erträge	0,00	0,00	0,00
10		Summe der ordentlichen Erträge (Nr. 1 bis 9)	0,00	0,00	0,00
		Ordentliche Aufwendungen			
11	62, 63, 640-643, 647-649, 65	Personalaufwendungen	0,00	0,00	0,00
12	644-646	Versorgungsaufwendungen	0,00	0,00	0,00
13	60, 61, 67-69	Aufwendungen für Sach- und Dienstleistungen	11.250,00	8.040,00	22.418,01
14	66	Abschreibungen	0,00	0,00	3.108,38
15	71	Aufwendungen für Zuweisungen und Zuschüsse sowie besondere Finanzaufwendungen	0,00	0,00	0,00
16	73	Steueraufwendungen einschl. Aufwendungen aus gesetzlichen Umlageverpflichtungen	0,00	0,00	0,00
17	72	Transferaufwendungen	0,00	0,00	0,00
18	70, 74, 76	Sonstige ordentliche Aufwendungen	0,00	0,00	0,00
19		Summe der ordentlichen Aufwendungen (Nr. 11 bis 18)	11.250,00	8.040,00	25.526,39
20		Verwaltungsergebnis (Nr. 10 ./ Nr. 19)	11.250,00	8.040,00	25.526,39
21	56, 57	Finanzerträge	0,00	0,00	0,00
22	77	Finanzaufwendungen	0,00	0,00	0,00
23		Finanzergebnis (Nr. 21 bis Nr. 22)	0,00	0,00	0,00
24		Ordentliches Ergebnis (Verwaltungsergebnis und Finanzergebnis Nr. 20 und Nr. 23)	11.250,00	8.040,00	25.526,39
25	59	Außerordentliche Erträge	0,00	0,00	0,00
26	79	Außerordentliche Aufwendungen	0,00	0,00	0,00
27		Außerordentliches Ergebnis (Nr. 25 ./ Nr. 26)	0,00	0,00	0,00
28		Jahresergebnis vor internen Leistungsbeziehungen (ordentliches Ergebnis und außerordentliches Ergebnis Nr. 24 und Nr. 27)	11.250,00	8.040,00	25.526,39
29		Erlöse der internen Leistungsbeziehungen	0,00	0,00	0,00
30		Kosten der internen Leistungsbeziehungen	0,00	0,00	0,00
31		Ergebnis der internen Leistungsbeziehungen	0,00	0,00	0,00
32		Jahresergebnis nach internen Leistungsbeziehungen	11.250,00	8.040,00	25.526,39

Haushaltsplan 2026

Teilfinanzhaushalt Kostenstelle 1153800640 Pumpstation Gichenbach

Abwasserverband Oberes Fuldataal

		Haushaltsansatz				Investitions- und Investitionsförderungsmaßnahmen	
Nr.	Bezeichnung	2026	Verpflichtungs-ermächtigungen	2025	Ergebnis des Jahresabschlusses 2024	Gesamt-auszahlungsbedarf	davon bisher bereitgestellt
	Einzahlungen aus Investitionstätigkeit						
20	+ Einz. aus Investitionszuweis. und -zuschüssen sowie aus Investitionsbeiträgen	0,00	0,00	0,00	0,00	0,00	0,00
21	+ Einz. aus Abgängen von Vermögensgegenständen des Sachanlagevermögens und des immateriellen Anlagevermögens	0,00	0,00	0,00	0,00	0,00	0,00
22	+ Einz. aus Abgängen von Vermögensgegenständen des Finanzanlagevermögens	0,00	0,00	0,00	0,00	0,00	0,00
	Einzahlungen aus Finanzierungstätigkeit						
31	+ Einz. aus der Aufnahme v. Krediten und wirtschaftlich vergleichbaren Vorgängen für Investitionen	0,00	0,00	0,00	0,00	0,00	0,00
	Summe	0,00	0,00	0,00	0,00	0,00	0,00
	Auszahlungen aus Investitionstätigkeit						
24	- Ausz. für den Erwerb von Grundstücken und Gebäuden	-5.000,00	0,00	-5.000,00	0,00	-62.000,00	-62.000,00
25	- Ausz. für Baumaßnahmen	5.000,00	0,00	5.000,00	0,00	10.000,00	10.000,00
26	- Ausz. für Investitionen in das sonstige Sachanlagevermögen und immaterielle Anlagevermögen davon: Ausz. aus gewährten Investitionszuweisungen und -zuschüssen	0,00	0,00	0,00	-1.147,96	0,00	0,00
27	- Ausz. für Investitionen in das Finanzanlagevermögen	0,00	0,00	0,00	0,00	0,00	0,00
	Auszahlungen aus Finanzierungstätigkeit						
32	- Ausz. für die Tilgung von Krediten und wirtschaftlich vergleichbaren Vorgängen für Investitionen	0,00	0,00	0,00	0,00	-10.088,00	-10.088,00
	Summe	0,00	0,00	0,00	-1.147,96	-62.088,00	-62.088,00
	Saldo (Einzahlungen ./.. Auszahlungen)	0,00	0,00	0,00	-1.147,96	-62.088,00	-62.088,00

Haushaltsplan 2026

Teilergebnishaushalt Kostenstelle 1153800650 Pumpstation Haukeller

Abwasserverband Oberes Fuldataal

		Bezeichnung	Haushaltsansatz		Ergebnis des Jahresabschlusses 2024
Nr.	Konten		2026	2025	
		Ordentliche Erträge			
01	50	Privatrechtliche Leistungsentgelte	0,00	0,00	0,00
02	51	Öffentlich-rechtliche Leistungsentgelte	0,00	0,00	0,00
03	548-549	Kostenersatzleistungen und -erstattungen	0,00	0,00	0,00
04	52	Bestandsveränderungen und aktivierte Eigenleistungen	0,00	0,00	0,00
05	55	Steuern und steuerähnliche Erträge einschl. Erträge aus gesetzlichen Umlagen	0,00	0,00	0,00
06	547	Erträge aus Transferleistungen	0,00	0,00	0,00
07	540-543	Erträge aus Zuweisungen und Zuschüssen für lfd. Zwecke und allgemeine Umlagen	0,00	0,00	0,00
08	546	Erträge aus der Auflösung von Sonderposten aus Investitionszuweisungen, -zuschüssen und Investitionsbeiträgen	0,00	0,00	0,00
09	53	Sonstige ordentliche Erträge	0,00	0,00	0,00
10		Summe der ordentlichen Erträge (Nr. 1 bis 9)	0,00	0,00	0,00
		Ordentliche Aufwendungen			
11	62, 63, 640-643, 647-649, 65	Personalaufwendungen	0,00	0,00	0,00
12	644-646	Versorgungsaufwendungen	0,00	0,00	0,00
13	60, 61, 67-69	Aufwendungen für Sach- und Dienstleistungen	840,00	930,00	4.903,01
14	66	Abschreibungen	0,00	0,00	447,22
15	71	Aufwendungen für Zuweisungen und Zuschüsse sowie besondere Finanzaufwendungen	0,00	0,00	0,00
16	73	Steueraufwendungen einschl. Aufwendungen aus gesetzlichen Umlageverpflichtungen	0,00	0,00	0,00
17	72	Transferaufwendungen	0,00	0,00	0,00
18	70, 74, 76	Sonstige ordentliche Aufwendungen	0,00	0,00	0,00
19		Summe der ordentlichen Aufwendungen (Nr. 11 bis 18)	840,00	930,00	5.350,23
20		Verwaltungsergebnis (Nr. 10 ./ Nr. 19)	840,00	930,00	5.350,23
21	56, 57	Finanzerträge	0,00	0,00	0,00
22	77	Finanzaufwendungen	0,00	0,00	0,00
23		Finanzergebnis (Nr. 21 bis Nr. 22)	0,00	0,00	0,00
24		Ordentliches Ergebnis (Verwaltungsergebnis und Finanzergebnis Nr. 20 und Nr. 23)	840,00	930,00	5.350,23
25	59	Außerordentliche Erträge	0,00	0,00	0,00
26	79	Außerordentliche Aufwendungen	0,00	0,00	0,00
27		Außerordentliches Ergebnis (Nr. 25 ./ Nr. 26)	0,00	0,00	0,00
28		Jahresergebnis vor internen Leistungsbeziehungen (ordentliches Ergebnis und außerordentliches Ergebnis Nr. 24 und Nr. 27)	840,00	930,00	5.350,23
29		Erlöse der internen Leistungsbeziehungen	0,00	0,00	0,00
30		Kosten der internen Leistungsbeziehungen	0,00	0,00	0,00
31		Ergebnis der internen Leistungsbeziehungen	0,00	0,00	0,00
32		Jahresergebnis nach internen Leistungsbeziehungen	840,00	930,00	5.350,23

Haushaltsplan 2026

Teilfinanzhaushalt Kostenstelle 1153800650 Pumpstation Haukeller

Abwasserverband Oberes Fuldataal

		Haushaltsansatz				Investitions- und Investitionsförderungsmaßnahmen	
Nr.	Bezeichnung	2026	Verpflichtungs-ermächtigungen	2025	Ergebnis des Jahresabschlusses 2024	Gesamtauszahlungsbedarf	davon bisher bereitgestellt
	Einzahlungen aus Investitionstätigkeit						
20	+ Einz. aus Investitionszuweis. und -zuschüssen sowie aus Investitionsbeiträgen	0,00	0,00	0,00	0,00	0,00	0,00
21	+ Einz. aus Abgängen von Vermögensgegenständen des Sachanlagevermögens und des immateriellen Anlagevermögens	0,00	0,00	0,00	0,00	0,00	0,00
22	+ Einz. aus Abgängen von Vermögensgegenständen des Finanzanlagevermögens	0,00	0,00	0,00	0,00	0,00	0,00
	Einzahlungen aus Finanzierungstätigkeit						
31	+ Einz. aus der Aufnahme v. Krediten und wirtschaftlich vergleichbaren Vorgängen für Investitionen	0,00	0,00	0,00	0,00	0,00	0,00
	Summe	0,00	0,00	0,00	0,00	0,00	0,00
	Auszahlungen aus Investitionstätigkeit						
24	- Ausz. für den Erwerb von Grundstücken und Gebäuden	0,00	0,00	0,00	0,00	0,00	0,00
25	- Ausz. für Baumaßnahmen	0,00	0,00	0,00	-4.530,21	0,00	0,00
26	- Ausz. für Investitionen in das sonstige Sachanlagevermögen und immaterielle Anlagevermögen davon: Ausz. aus gewährten Investitionszuweisungen und -zuschüssen	0,00	0,00	0,00	0,00	0,00	0,00
27	- Ausz. für Investitionen in das Finanzanlagevermögen	0,00	0,00	0,00	0,00	0,00	0,00
	Auszahlungen aus Finanzierungstätigkeit						
32	- Ausz. für die Tilgung von Krediten und wirtschaftlich vergleichbaren Vorgängen für Investitionen	0,00	0,00	0,00	0,00	0,00	0,00
	Summe	0,00	0,00	0,00	-4.530,21	0,00	0,00
	Saldo (Einzahlungen ./ Auszahlungen)	0,00	0,00	0,00	-4.530,21	0,00	0,00

Haushaltsplan 2026

Teilergebnishaushalt Kostenstelle 1153800660 Pumpstation Weiherwiesen

Abwasserverband Oberes Fuldataal

		Bezeichnung	Haushaltsansatz		Ergebnis des Jahresabschlusses 2024
Nr.	Konten		2026	2025	
		Ordentliche Erträge			
01	50	Privatrechtliche Leistungsentgelte	0,00	0,00	0,00
02	51	Öffentlich-rechtliche Leistungsentgelte	0,00	0,00	0,00
03	548-549	Kostenersatzleistungen und -erstattungen	0,00	0,00	0,00
04	52	Bestandsveränderungen und aktivierte Eigenleistungen	0,00	0,00	0,00
05	55	Steuern und steuerähnliche Erträge einschl. Erträge aus gesetzlichen Umlagen	0,00	0,00	0,00
06	547	Erträge aus Transferleistungen	0,00	0,00	0,00
07	540-543	Erträge aus Zuweisungen und Zuschüssen für lfd. Zwecke und allgemeine Umlagen	0,00	0,00	0,00
08	546	Erträge aus der Auflösung von Sonderposten aus Investitionszuweisungen, -zuschüssen und Investitionsbeiträgen	0,00	0,00	0,00
09	53	Sonstige ordentliche Erträge	0,00	0,00	0,00
10		Summe der ordentlichen Erträge (Nr. 1 bis 9)	0,00	0,00	0,00
		Ordentliche Aufwendungen			
11	62, 63, 640-643, 647-649, 65	Personalaufwendungen	0,00	0,00	0,00
12	644-646	Versorgungsaufwendungen	0,00	0,00	0,00
13	60, 61, 67-69	Aufwendungen für Sach- und Dienstleistungen	470,00	450,00	432,72
14	66	Abschreibungen	0,00	0,00	0,00
15	71	Aufwendungen für Zuweisungen und Zuschüsse sowie besondere Finanzaufwendungen	0,00	0,00	0,00
16	73	Steueraufwendungen einschl. Aufwendungen aus gesetzlichen Umlageverpflichtungen	0,00	0,00	0,00
17	72	Transferaufwendungen	0,00	0,00	0,00
18	70, 74, 76	Sonstige ordentliche Aufwendungen	0,00	0,00	0,00
19		Summe der ordentlichen Aufwendungen (Nr. 11 bis 18)	470,00	450,00	432,72
20		Verwaltungsergebnis (Nr. 10 ./ Nr. 19)	470,00	450,00	432,72
21	56, 57	Finanzerträge	0,00	0,00	0,00
22	77	Finanzaufwendungen	0,00	0,00	0,00
23		Finanzergebnis (Nr. 21 bis Nr. 22)	0,00	0,00	0,00
24		Ordentliches Ergebnis (Verwaltungsergebnis und Finanzergebnis Nr. 20 und Nr. 23)	470,00	450,00	432,72
25	59	Außerordentliche Erträge	0,00	0,00	0,00
26	79	Außerordentliche Aufwendungen	0,00	0,00	0,00
27		Außerordentliches Ergebnis (Nr. 25 ./ Nr. 26)	0,00	0,00	0,00
28		Jahresergebnis vor internen Leistungsbeziehungen (ordentliches Ergebnis und außerordentliches Ergebnis Nr. 24 und Nr. 27)	470,00	450,00	432,72
29		Erlöse der internen Leistungsbeziehungen	0,00	0,00	0,00
30		Kosten der internen Leistungsbeziehungen	0,00	0,00	0,00
31		Ergebnis der internen Leistungsbeziehungen	0,00	0,00	0,00
32		Jahresergebnis nach internen Leistungsbeziehungen	470,00	450,00	432,72

Haushaltsplan 2026

Teilfinanzhaushalt Kostenstelle 1153800660 Pumpstation Weiherwiesen

Abwasserverband Oberes Fuldataal

		Haushaltsansatz				Investitions- und Investitionsförderungsmaßnahmen	
Nr.	Bezeichnung	2026	Verpflichtungs-ermächtigungen	2025	Ergebnis des Jahresabschlusses 2024	Gesamt-auszahlungsbedarf	davon bisher bereitgestellt
	Einzahlungen aus Investitionstätigkeit						
20	+ Einz. aus Investitionszuweis. und -zuschüssen sowie aus Investitionsbeiträgen	0,00	0,00	0,00	0,00	0,00	0,00
21	+ Einz. aus Abgängen von Vermögensgegenständen des Sachanlagevermögens und des immateriellen Anlagevermögens	0,00	0,00	0,00	0,00	0,00	0,00
22	+ Einz. aus Abgängen von Vermögensgegenständen des Finanzanlagevermögens	0,00	0,00	0,00	0,00	0,00	0,00
	Einzahlungen aus Finanzierungstätigkeit						
31	+ Einz. aus der Aufnahme v. Krediten und wirtschaftlich vergleichbaren Vorgängen für Investitionen	0,00	0,00	0,00	0,00	0,00	0,00
	Summe	0,00	0,00	0,00	0,00	0,00	0,00
	Auszahlungen aus Investitionstätigkeit						
24	- Ausz. für den Erwerb von Grundstücken und Gebäuden	0,00	0,00	0,00	0,00	0,00	0,00
25	- Ausz. für Baumaßnahmen	0,00	0,00	0,00	0,00	0,00	0,00
26	- Ausz. für Investitionen in das sonstige Sachanlagevermögen und immaterielle Anlagevermögen davon: Ausz. aus gewährten Investitionszuweisungen und -zuschüssen	0,00	0,00	0,00	0,00	0,00	0,00
27	- Ausz. für Investitionen in das Finanzanlagevermögen	0,00	0,00	0,00	0,00	0,00	0,00
	Auszahlungen aus Finanzierungstätigkeit						
32	- Ausz. für die Tilgung von Krediten und wirtschaftlich vergleichbaren Vorgängen für Investitionen	0,00	0,00	0,00	0,00	0,00	0,00
	Summe	0,00	0,00	0,00	0,00	0,00	0,00
	Saldo (Einzahlungen ./ Auszahlungen)	0,00	0,00	0,00	0,00	0,00	0,00

Haushaltsplan 2026

Teilergebnishaushalt Kostenstelle 1153800700 KA Rommers

Abwasserverband Oberes Fuldataal

		Bezeichnung	Haushaltsansatz		Ergebnis des Jahresabschlusses 2024
Nr.	Konten		2026	2025	
		Ordentliche Erträge			
01	50	Privatrechtliche Leistungsentgelte	0,00	0,00	0,00
02	51	Öffentlich-rechtliche Leistungsentgelte	0,00	0,00	0,00
03	548-549	Kostenersatzleistungen und -erstattungen	0,00	0,00	0,00
04	52	Bestandsveränderungen und aktivierte Eigenleistungen	0,00	0,00	0,00
05	55	Steuern und steuerähnliche Erträge einschl. Erträge aus gesetzlichen Umlagen	0,00	0,00	0,00
06	547	Erträge aus Transferleistungen	0,00	0,00	0,00
07	540-543	Erträge aus Zuweisungen und Zuschüssen für lfd. Zwecke und allgemeine Umlagen	0,00	0,00	0,00
08	546	Erträge aus der Auflösung von Sonderposten aus Investitionszuweisungen, -zuschüssen und Investitionsbeiträgen	0,00	0,00	-2.966,00
09	53	Sonstige ordentliche Erträge	0,00	0,00	0,00
10		Summe der ordentlichen Erträge (Nr. 1 bis 9)	0,00	0,00	-2.966,00
		Ordentliche Aufwendungen			
11	62, 63, 640-643, 647-649, 65	Personalaufwendungen	0,00	0,00	0,00
12	644-646	Versorgungsaufwendungen	0,00	0,00	0,00
13	60, 61, 67-69	Aufwendungen für Sach- und Dienstleistungen	8.660,00	8.790,00	10.628,58
14	66	Abschreibungen	0,00	0,00	7.595,86
15	71	Aufwendungen für Zuweisungen und Zuschüsse sowie besondere Finanzaufwendungen	0,00	0,00	0,00
16	73	Steueraufwendungen einschl. Aufwendungen aus gesetzlichen Umlageverpflichtungen	500,00	500,00	143,20
17	72	Transferaufwendungen	0,00	0,00	0,00
18	70, 74, 76	Sonstige ordentliche Aufwendungen	0,00	0,00	0,00
19		Summe der ordentlichen Aufwendungen (Nr. 11 bis 18)	9.160,00	9.290,00	18.367,64
20		Verwaltungsergebnis (Nr. 10 ./ Nr. 19)	9.160,00	9.290,00	15.401,64
21	56, 57	Finanzerträge	0,00	0,00	0,00
22	77	Finanzaufwendungen	0,00	0,00	0,00
23		Finanzergebnis (Nr. 21 bis Nr. 22)	0,00	0,00	0,00
24		Ordentliches Ergebnis (Verwaltungsergebnis und Finanzergebnis Nr. 20 und Nr. 23)	9.160,00	9.290,00	15.401,64
25	59	Außerordentliche Erträge	0,00	0,00	0,00
26	79	Außerordentliche Aufwendungen	0,00	0,00	0,00
27		Außerordentliches Ergebnis (Nr. 25 ./ Nr. 26)	0,00	0,00	0,00
28		Jahresergebnis vor internen Leistungsbeziehungen (ordentliches Ergebnis und außerordentliches Ergebnis Nr. 24 und Nr. 27)	9.160,00	9.290,00	15.401,64
29		Erlöse der internen Leistungsbeziehungen	0,00	0,00	0,00
30		Kosten der internen Leistungsbeziehungen	0,00	0,00	0,00
31		Ergebnis der internen Leistungsbeziehungen	0,00	0,00	0,00
32		Jahresergebnis nach internen Leistungsbeziehungen	9.160,00	9.290,00	15.401,64

Haushaltsplan 2026

Teilfinanzhaushalt Kostenstelle 1153800700 KA Rommers

Abwasserverband Oberes Fuldataal

		Haushaltsansatz				Investitions- und Investitionsförderungsmaßnahmen	
Nr.	Bezeichnung	2026	Verpflichtungs-ermächtigungen	2025	Ergebnis des Jahresabschlusses 2024	Gesamtauszahlungsbedarf	davon bisher bereitgestellt
	Einzahlungen aus Investitionstätigkeit						
20	+ Einz. aus Investitionszuweis. und -zuschüssen sowie aus Investitionsbeiträgen	0,00	0,00	0,00	0,00	0,00	0,00
21	+ Einz. aus Abgängen von Vermögensgegenständen des Sachanlagevermögens und des immateriellen Anlagevermögens	0,00	0,00	0,00	0,00	0,00	0,00
22	+ Einz. aus Abgängen von Vermögensgegenständen des Finanzanlagevermögens	0,00	0,00	0,00	0,00	0,00	0,00
	Einzahlungen aus Finanzierungstätigkeit						
31	+ Einz. aus der Aufnahme v. Krediten und wirtschaftlich vergleichbaren Vorgängen für Investitionen	0,00	0,00	0,00	0,00	0,00	0,00
	Summe	0,00	0,00	0,00	0,00	0,00	0,00
	Auszahlungen aus Investitionstätigkeit						
24	- Ausz. für den Erwerb von Grundstücken und Gebäuden	0,00	0,00	0,00	0,00	-157.000,00	-157.000,00
25	- Ausz. für Baumaßnahmen	0,00	0,00	0,00	0,00	-55.000,00	-55.000,00
26	- Ausz. für Investitionen in das sonstige Sachanlagevermögen und immaterielle Anlagevermögen davon: Ausz. aus gewährten Investitionszuweisungen und -zuschüssen	0,00	0,00	0,00	0,00	0,00	0,00
27	- Ausz. für Investitionen in das Finanzanlagevermögen	0,00	0,00	0,00	0,00	0,00	0,00
	Auszahlungen aus Finanzierungstätigkeit						
32	- Ausz. für die Tilgung von Krediten und wirtschaftlich vergleichbaren Vorgängen für Investitionen	0,00	0,00	0,00	0,00	-52.635,00	-52.635,00
	Summe	0,00	0,00	0,00	0,00	-264.635,00	-264.635,00
	Saldo (Einzahlungen ./ Auszahlungen)	0,00	0,00	0,00	0,00	-264.635,00	-264.635,00

Haushaltsplan 2026

Teilergebnishaushalt Kostenstelle 1153800710 Pumpstation Rommers

Abwasserverband Oberes Fuldataal

		Bezeichnung	Haushaltsansatz		Ergebnis des Jahresabschlusses 2024
Nr.	Konten		2026	2025	
		Ordentliche Erträge			
01	50	Privatrechtliche Leistungsentgelte	0,00	0,00	0,00
02	51	Öffentlich-rechtliche Leistungsentgelte	0,00	0,00	0,00
03	548-549	Kostenersatzleistungen und -erstattungen	0,00	0,00	0,00
04	52	Bestandsveränderungen und aktivierte Eigenleistungen	0,00	0,00	0,00
05	55	Steuern und steuerähnliche Erträge einschl. Erträge aus gesetzlichen Umlagen	0,00	0,00	0,00
06	547	Erträge aus Transferleistungen	0,00	0,00	0,00
07	540-543	Erträge aus Zuweisungen und Zuschüssen für lfd. Zwecke und allgemeine Umlagen	0,00	0,00	0,00
08	546	Erträge aus der Auflösung von Sonderposten aus Investitionszuweisungen, -zuschüssen und Investitionsbeiträgen	0,00	0,00	0,00
09	53	Sonstige ordentliche Erträge	0,00	0,00	0,00
10		Summe der ordentlichen Erträge (Nr. 1 bis 9)	0,00	0,00	0,00
		Ordentliche Aufwendungen			
11	62, 63, 640-643, 647-649, 65	Personalaufwendungen	0,00	0,00	0,00
12	644-646	Versorgungsaufwendungen	0,00	0,00	0,00
13	60, 61, 67-69	Aufwendungen für Sach- und Dienstleistungen	1.870,00	750,00	2.790,39
14	66	Abschreibungen	0,00	0,00	0,00
15	71	Aufwendungen für Zuweisungen und Zuschüsse sowie besondere Finanzaufwendungen	0,00	0,00	0,00
16	73	Steueraufwendungen einschl. Aufwendungen aus gesetzlichen Umlageverpflichtungen	0,00	0,00	0,00
17	72	Transferaufwendungen	0,00	0,00	0,00
18	70, 74, 76	Sonstige ordentliche Aufwendungen	0,00	0,00	0,00
19		Summe der ordentlichen Aufwendungen (Nr. 11 bis 18)	1.870,00	750,00	2.790,39
20		Verwaltungsergebnis (Nr. 10 ./ Nr. 19)	1.870,00	750,00	2.790,39
21	56, 57	Finanzerträge	0,00	0,00	0,00
22	77	Finanzaufwendungen	0,00	0,00	0,00
23		Finanzergebnis (Nr. 21 bis Nr. 22)	0,00	0,00	0,00
24		Ordentliches Ergebnis (Verwaltungsergebnis und Finanzergebnis Nr. 20 und Nr. 23)	1.870,00	750,00	2.790,39
25	59	Außerordentliche Erträge	0,00	0,00	0,00
26	79	Außerordentliche Aufwendungen	0,00	0,00	0,00
27		Außerordentliches Ergebnis (Nr. 25 ./ Nr. 26)	0,00	0,00	0,00
28		Jahresergebnis vor internen Leistungsbeziehungen (ordentliches Ergebnis und außerordentliches Ergebnis Nr. 24 und Nr. 27)	1.870,00	750,00	2.790,39
29		Erlöse der internen Leistungsbeziehungen	0,00	0,00	0,00
30		Kosten der internen Leistungsbeziehungen	0,00	0,00	0,00
31		Ergebnis der internen Leistungsbeziehungen	0,00	0,00	0,00
32		Jahresergebnis nach internen Leistungsbeziehungen	1.870,00	750,00	2.790,39

Haushaltsplan 2026

Teilfinanzhaushalt Kostenstelle 1153800710 Pumpstation Rommers

Abwasserverband Oberes Fuldataal

		Haushaltsansatz				Investitions- und Investitionsförderungsmaßnahmen	
Nr.	Bezeichnung	2026	Verpflichtungs-ermächtigungen	2025	Ergebnis des Jahresabschlusses 2024	Gesamt-auszahlungsbedarf	davon bisher bereitgestellt
	Einzahlungen aus Investitionstätigkeit						
20	+ Einz. aus Investitionszuweis. und -zuschüssen sowie aus Investitionsbeiträgen	0,00	0,00	0,00	0,00	0,00	0,00
21	+ Einz. aus Abgängen von Vermögensgegenständen des Sachanlagevermögens und des immateriellen Anlagevermögens	0,00	0,00	0,00	0,00	0,00	0,00
22	+ Einz. aus Abgängen von Vermögensgegenständen des Finanzanlagevermögens	0,00	0,00	0,00	0,00	0,00	0,00
	Einzahlungen aus Finanzierungstätigkeit						
31	+ Einz. aus der Aufnahme v. Krediten und wirtschaftlich vergleichbaren Vorgängen für Investitionen	0,00	0,00	0,00	0,00	0,00	0,00
	Summe	0,00	0,00	0,00	0,00	0,00	0,00
	Auszahlungen aus Investitionstätigkeit						
24	- Ausz. für den Erwerb von Grundstücken und Gebäuden	0,00	0,00	0,00	0,00	0,00	0,00
25	- Ausz. für Baumaßnahmen	0,00	0,00	0,00	0,00	0,00	0,00
26	- Ausz. für Investitionen in das sonstige Sachanlagevermögen und immaterielle Anlagevermögen davon: Ausz. aus gewährten Investitionszuweisungen und -zuschüssen	0,00	0,00	0,00	0,00	0,00	0,00
27	- Ausz. für Investitionen in das Finanzanlagevermögen	0,00	0,00	0,00	0,00	0,00	0,00
	Auszahlungen aus Finanzierungstätigkeit						
32	- Ausz. für die Tilgung von Krediten und wirtschaftlich vergleichbaren Vorgängen für Investitionen	0,00	0,00	0,00	0,00	0,00	0,00
	Summe	0,00	0,00	0,00	0,00	0,00	0,00
	Saldo (Einzahlungen ./ Auszahlungen)	0,00	0,00	0,00	0,00	0,00	0,00

Haushaltsplan 2026

Teilergebnishaushalt Kostenstelle 1153800800 Kleinkläranlagen

Abwasserverband Oberes Fuldataal

		Bezeichnung	Haushaltsansatz		Ergebnis des Jahresabschlusses 2024
Nr.	Konten		2026	2025	
		Ordentliche Erträge			
01	50	Privatrechtliche Leistungsentgelte	0,00	0,00	0,00
02	51	Öffentlich-rechtliche Leistungsentgelte	0,00	0,00	0,00
03	548-549	Kostenersatzleistungen und -erstattungen	0,00	0,00	0,00
04	52	Bestandsveränderungen und aktivierte Eigenleistungen	0,00	0,00	0,00
05	55	Steuern und steuerähnliche Erträge einschl. Erträge aus gesetzlichen Umlagen	0,00	0,00	0,00
06	547	Erträge aus Transferleistungen	0,00	0,00	0,00
07	540-543	Erträge aus Zuweisungen und Zuschüssen für lfd. Zwecke und allgemeine Umlagen	0,00	0,00	0,00
08	546	Erträge aus der Auflösung von Sonderposten aus Investitionszuweisungen, -zuschüssen und Investitionsbeiträgen	0,00	0,00	-1.358,00
09	53	Sonstige ordentliche Erträge	0,00	0,00	0,00
10		Summe der ordentlichen Erträge (Nr. 1 bis 9)	0,00	0,00	-1.358,00
		Ordentliche Aufwendungen			
11	62, 63, 640-643, 647-649, 65	Personalaufwendungen	0,00	0,00	0,00
12	644-646	Versorgungsaufwendungen	0,00	0,00	0,00
13	60, 61, 67-69	Aufwendungen für Sach- und Dienstleistungen	3.000,00	3.000,00	4.219,38
14	66	Abschreibungen	0,00	0,00	7.993,29
15	71	Aufwendungen für Zuweisungen und Zuschüsse sowie besondere Finanzaufwendungen	0,00	0,00	0,00
16	73	Steueraufwendungen einschl. Aufwendungen aus gesetzlichen Umlageverpflichtungen	0,00	0,00	0,00
17	72	Transferaufwendungen	0,00	0,00	0,00
18	70, 74, 76	Sonstige ordentliche Aufwendungen	0,00	0,00	0,00
19		Summe der ordentlichen Aufwendungen (Nr. 11 bis 18)	3.000,00	3.000,00	12.212,67
20		Verwaltungsergebnis (Nr. 10 ./ Nr. 19)	3.000,00	3.000,00	10.854,67
21	56, 57	Finanzerträge	0,00	0,00	0,00
22	77	Finanzaufwendungen	0,00	0,00	0,00
23		Finanzergebnis (Nr. 21 bis Nr. 22)	0,00	0,00	0,00
24		Ordentliches Ergebnis (Verwaltungsergebnis und Finanzergebnis Nr. 20 und Nr. 23)	3.000,00	3.000,00	10.854,67
25	59	Außerordentliche Erträge	0,00	0,00	0,00
26	79	Außerordentliche Aufwendungen	0,00	0,00	0,00
27		Außerordentliches Ergebnis (Nr. 25 ./ Nr. 26)	0,00	0,00	0,00
28		Jahresergebnis vor internen Leistungsbeziehungen (ordentliches Ergebnis und außerordentliches Ergebnis Nr. 24 und Nr. 27)	3.000,00	3.000,00	10.854,67
29		Erlöse der internen Leistungsbeziehungen	0,00	0,00	0,00
30		Kosten der internen Leistungsbeziehungen	0,00	0,00	0,00
31		Ergebnis der internen Leistungsbeziehungen	0,00	0,00	0,00
32		Jahresergebnis nach internen Leistungsbeziehungen	3.000,00	3.000,00	10.854,67

Haushaltsplan 2026

Teilfinanzhaushalt Kostenstelle 1153800800 Kleinkläranlagen

Abwasserverband Oberes Fuldataal

		Haushaltsansatz				Investitions- und Investitionsförderungsmaßnahmen	
Nr.	Bezeichnung	2026	Verpflichtungs-ermächtigungen	2025	Ergebnis des Jahresabschlusses 2024	Gesamt-auszahlungsbedarf	davon bisher bereitgestellt
	Einzahlungen aus Investitionstätigkeit						
20	+ Einz. aus Investitionszuweis. und -zuschüssen sowie aus Investitionsbeiträgen	0,00	0,00	0,00	0,00	0,00	0,00
21	+ Einz. aus Abgängen von Vermögensgegenständen des Sachanlagevermögens und des immateriellen Anlagevermögens	0,00	0,00	0,00	0,00	0,00	0,00
22	+ Einz. aus Abgängen von Vermögensgegenständen des Finanzanlagevermögens	0,00	0,00	0,00	0,00	0,00	0,00
	Einzahlungen aus Finanzierungstätigkeit						
31	+ Einz. aus der Aufnahme v. Krediten und wirtschaftlich vergleichbaren Vorgängen für Investitionen	0,00	0,00	0,00	0,00	0,00	0,00
	Summe	0,00	0,00	0,00	0,00	0,00	0,00
	Auszahlungen aus Investitionstätigkeit						
24	- Ausz. für den Erwerb von Grundstücken und Gebäuden	0,00	0,00	0,00	0,00	-15.000,00	-15.000,00
25	- Ausz. für Baumaßnahmen	0,00	0,00	0,00	0,00	0,00	0,00
26	- Ausz. für Investitionen in das sonstige Sachanlagevermögen und immaterielle Anlagevermögen davon: Ausz. aus gewährten Investitionszuweisungen und -zuschüssen	0,00	0,00	0,00	0,00	0,00	0,00
27	- Ausz. für Investitionen in das Finanzanlagevermögen	0,00	0,00	0,00	0,00	0,00	0,00
	Auszahlungen aus Finanzierungstätigkeit						
32	- Ausz. für die Tilgung von Krediten und wirtschaftlich vergleichbaren Vorgängen für Investitionen	0,00	0,00	0,00	0,00	0,00	0,00
	Summe	0,00	0,00	0,00	0,00	-15.000,00	-15.000,00
	Saldo (Einzahlungen ./ Auszahlungen)	0,00	0,00	0,00	0,00	-15.000,00	-15.000,00

Haushaltsplan 2026

Teilergebnishaushalt Kostenstelle 1153800810 Kleinkläranlage Hauental

Abwasserverband Oberes Fuldataal

		Bezeichnung	Haushaltsansatz		Ergebnis des Jahresabschlusses 2024
Nr.	Konten		2026	2025	
		Ordentliche Erträge			
01	50	Privatrechtliche Leistungsentgelte	0,00	0,00	0,00
02	51	Öffentlich-rechtliche Leistungsentgelte	0,00	0,00	0,00
03	548-549	Kostenersatzleistungen und -erstattungen	0,00	0,00	0,00
04	52	Bestandsveränderungen und aktivierte Eigenleistungen	0,00	0,00	0,00
05	55	Steuern und steuerähnliche Erträge einschl. Erträge aus gesetzlichen Umlagen	0,00	0,00	0,00
06	547	Erträge aus Transferleistungen	0,00	0,00	0,00
07	540-543	Erträge aus Zuweisungen und Zuschüssen für lfd. Zwecke und allgemeine Umlagen	0,00	0,00	0,00
08	546	Erträge aus der Auflösung von Sonderposten aus Investitionszuweisungen, -zuschüssen und Investitionsbeiträgen	0,00	0,00	-748,00
09	53	Sonstige ordentliche Erträge	0,00	0,00	0,00
10		Summe der ordentlichen Erträge (Nr. 1 bis 9)	0,00	0,00	-748,00
		Ordentliche Aufwendungen			
11	62, 63, 640-643, 647-649, 65	Personalaufwendungen	0,00	0,00	0,00
12	644-646	Versorgungsaufwendungen	0,00	0,00	0,00
13	60, 61, 67-69	Aufwendungen für Sach- und Dienstleistungen	350,00	350,00	269,45
14	66	Abschreibungen	0,00	0,00	4.382,51
15	71	Aufwendungen für Zuweisungen und Zuschüsse sowie besondere Finanzaufwendungen	0,00	0,00	0,00
16	73	Steueraufwendungen einschl. Aufwendungen aus gesetzlichen Umlageverpflichtungen	0,00	0,00	0,00
17	72	Transferaufwendungen	0,00	0,00	0,00
18	70, 74, 76	Sonstige ordentliche Aufwendungen	10,00	10,00	0,00
19		Summe der ordentlichen Aufwendungen (Nr. 11 bis 18)	360,00	360,00	4.651,96
20		Verwaltungsergebnis (Nr. 10 ./ Nr. 19)	360,00	360,00	3.903,96
21	56, 57	Finanzerträge	0,00	0,00	0,00
22	77	Finanzaufwendungen	0,00	0,00	0,00
23		Finanzergebnis (Nr. 21 bis Nr. 22)	0,00	0,00	0,00
24		Ordentliches Ergebnis (Verwaltungsergebnis und Finanzergebnis Nr. 20 und Nr. 23)	360,00	360,00	3.903,96
25	59	Außerordentliche Erträge	0,00	0,00	0,00
26	79	Außerordentliche Aufwendungen	0,00	0,00	0,00
27		Außerordentliches Ergebnis (Nr. 25 ./ Nr. 26)	0,00	0,00	0,00
28		Jahresergebnis vor internen Leistungsbeziehungen (ordentliches Ergebnis und außerordentliches Ergebnis Nr. 24 und Nr. 27)	360,00	360,00	3.903,96
29		Erlöse der internen Leistungsbeziehungen	0,00	0,00	0,00
30		Kosten der internen Leistungsbeziehungen	0,00	0,00	0,00
31		Ergebnis der internen Leistungsbeziehungen	0,00	0,00	0,00
32		Jahresergebnis nach internen Leistungsbeziehungen	360,00	360,00	3.903,96

Haushaltsplan 2026

Teilfinanzhaushalt Kostenstelle 1153800810 Kleinkläranlage Hauental

Abwasserverband Oberes Fuldataal

		Haushaltsansatz				Investitions- und Investitionsförderungsmaßnahmen	
Nr.	Bezeichnung	2026	Verpflichtungs-ermächtigungen	2025	Ergebnis des Jahresabschlusses 2024	Gesamt-auszahlungsbedarf	davon bisher bereitgestellt
	Einzahlungen aus Investitionstätigkeit						
20	+ Einz. aus Investitionszuweis. und -zuschüssen sowie aus Investitionsbeiträgen	0,00	0,00	0,00	0,00	0,00	0,00
21	+ Einz. aus Abgängen von Vermögensgegenständen des Sachanlagevermögens und des immateriellen Anlagevermögens	0,00	0,00	0,00	0,00	0,00	0,00
22	+ Einz. aus Abgängen von Vermögensgegenständen des Finanzanlagevermögens	0,00	0,00	0,00	0,00	0,00	0,00
	Einzahlungen aus Finanzierungstätigkeit						
31	+ Einz. aus der Aufnahme v. Krediten und wirtschaftlich vergleichbaren Vorgängen für Investitionen	0,00	0,00	0,00	0,00	0,00	0,00
	Summe	0,00	0,00	0,00	0,00	0,00	0,00
	Auszahlungen aus Investitionstätigkeit						
24	- Ausz. für den Erwerb von Grundstücken und Gebäuden	0,00	0,00	0,00	0,00	0,00	0,00
25	- Ausz. für Baumaßnahmen	0,00	0,00	0,00	0,00	0,00	0,00
26	- Ausz. für Investitionen in das sonstige Sachanlagevermögen und immaterielle Anlagevermögen davon: Ausz. aus gewährten Investitionszuweisungen und -zuschüssen	0,00	0,00	0,00	0,00	0,00	0,00
27	- Ausz. für Investitionen in das Finanzanlagevermögen	0,00	0,00	0,00	0,00	0,00	0,00
	Auszahlungen aus Finanzierungstätigkeit						
32	- Ausz. für die Tilgung von Krediten und wirtschaftlich vergleichbaren Vorgängen für Investitionen	0,00	0,00	0,00	0,00	0,00	0,00
	Summe	0,00	0,00	0,00	0,00	0,00	0,00
	Saldo (Einzahlungen ./ Auszahlungen)	0,00	0,00	0,00	0,00	0,00	0,00

Haushaltsplan 2026

Teilergebnishaushalt Kostenstelle 1153800900 Kläranlagen allgemein

Abwasserverband Oberes Fuldataal

		Bezeichnung	Haushaltsansatz		Ergebnis des Jahresabschlusses 2024
Nr.	Konten		2026	2025	
		Ordentliche Erträge			
01	50	Privatrechtliche Leistungsentgelte	0,00	0,00	0,00
02	51	Öffentlich-rechtliche Leistungsentgelte	0,00	0,00	0,00
03	548-549	Kostenersatzleistungen und -erstattungen	0,00	0,00	0,00
04	52	Bestandsveränderungen und aktivierte Eigenleistungen	0,00	0,00	0,00
05	55	Steuern und steuerähnliche Erträge einschl. Erträge aus gesetzlichen Umlagen	0,00	0,00	0,00
06	547	Erträge aus Transferleistungen	0,00	0,00	0,00
07	540-543	Erträge aus Zuweisungen und Zuschüssen für lfd. Zwecke und allgemeine Umlagen	0,00	0,00	0,00
08	546	Erträge aus der Auflösung von Sonderposten aus Investitionszuweisungen, -zuschüssen und Investitionsbeiträgen	0,00	0,00	0,00
09	53	Sonstige ordentliche Erträge	0,00	0,00	0,00
10		Summe der ordentlichen Erträge (Nr. 1 bis 9)	0,00	0,00	0,00
		Ordentliche Aufwendungen			
11	62, 63, 640-643, 647-649, 65	Personalaufwendungen	0,00	0,00	0,00
12	644-646	Versorgungsaufwendungen	0,00	0,00	0,00
13	60, 61, 67-69	Aufwendungen für Sach- und Dienstleistungen	10.000,00	12.500,00	12.127,46
14	66	Abschreibungen	0,00	0,00	301,93
15	71	Aufwendungen für Zuweisungen und Zuschüsse sowie besondere Finanzaufwendungen	0,00	0,00	0,00
16	73	Steueraufwendungen einschl. Aufwendungen aus gesetzlichen Umlageverpflichtungen	0,00	0,00	0,00
17	72	Transferaufwendungen	0,00	0,00	0,00
18	70, 74, 76	Sonstige ordentliche Aufwendungen	0,00	0,00	0,00
19		Summe der ordentlichen Aufwendungen (Nr. 11 bis 18)	10.000,00	12.500,00	12.429,39
20		Verwaltungsergebnis (Nr. 10 ./ Nr. 19)	10.000,00	12.500,00	12.429,39
21	56, 57	Finanzerträge	0,00	0,00	0,00
22	77	Finanzaufwendungen	0,00	0,00	0,00
23		Finanzergebnis (Nr. 21 bis Nr. 22)	0,00	0,00	0,00
24		Ordentliches Ergebnis (Verwaltungsergebnis und Finanzergebnis Nr. 20 und Nr. 23)	10.000,00	12.500,00	12.429,39
25	59	Außerordentliche Erträge	0,00	0,00	0,00
26	79	Außerordentliche Aufwendungen	0,00	0,00	0,00
27		Außerordentliches Ergebnis (Nr. 25 ./ Nr. 26)	0,00	0,00	0,00
28		Jahresergebnis vor internen Leistungsbeziehungen (ordentliches Ergebnis und außerordentliches Ergebnis Nr. 24 und Nr. 27)	10.000,00	12.500,00	12.429,39
29		Erlöse der internen Leistungsbeziehungen	0,00	0,00	0,00
30		Kosten der internen Leistungsbeziehungen	0,00	0,00	0,00
31		Ergebnis der internen Leistungsbeziehungen	0,00	0,00	0,00
32		Jahresergebnis nach internen Leistungsbeziehungen	10.000,00	12.500,00	12.429,39

Haushaltsplan 2026

Teilfinanzhaushalt Kostenstelle 1153800900 Kläranlagen allgemein

Abwasserverband Oberes Fuldataal

		Haushaltsansatz				Investitions- und Investitionsförderungsmaßnahmen	
Nr.	Bezeichnung	2026	Verpflichtungs-ermächtigungen	2025	Ergebnis des Jahresabschlusses 2024	Gesamt-auszahlungsbedarf	davon bisher bereitgestellt
	Einzahlungen aus Investitionstätigkeit						
20	+ Einz. aus Investitionszuweis. und -zuschüssen sowie aus Investitionsbeiträgen	20.000,00	0,00	20.000,00	0,00	0,00	0,00
21	+ Einz. aus Abgängen von Vermögensgegenständen des Sachanlagevermögens und des immateriellen Anlagevermögens	0,00	0,00	0,00	0,00	0,00	0,00
22	+ Einz. aus Abgängen von Vermögensgegenständen des Finanzanlagevermögens	0,00	0,00	0,00	0,00	0,00	0,00
	Einzahlungen aus Finanzierungstätigkeit						
31	+ Einz. aus der Aufnahme v. Krediten und wirtschaftlich vergleichbaren Vorgängen für Investitionen	0,00	0,00	0,00	0,00	0,00	0,00
	Summe	20.000,00	0,00	20.000,00	0,00	0,00	0,00
	Auszahlungen aus Investitionstätigkeit						
24	- Ausz. für den Erwerb von Grundstücken und Gebäuden	0,00	0,00	0,00	0,00	0,00	0,00
25	- Ausz. für Baumaßnahmen	-130.000,00	0,00	-30.000,00	0,00	-250.000,00	-160.000,00
26	- Ausz. für Investitionen in das sonstige Sachanlagevermögen und immaterielle Anlagevermögen davon: Ausz. aus gewährten Investitionszuweisungen und -zuschüssen	0,00	0,00	0,00	0,00	0,00	0,00
27	- Ausz. für Investitionen in das Finanzanlagevermögen	0,00	0,00	0,00	0,00	0,00	0,00
	Auszahlungen aus Finanzierungstätigkeit						
32	- Ausz. für die Tilgung von Krediten und wirtschaftlich vergleichbaren Vorgängen für Investitionen	0,00	0,00	0,00	0,00	0,00	0,00
	Summe	-130.000,00	0,00	-30.000,00	0,00	-250.000,00	-160.000,00
	Saldo (Einzahlungen ./.. Auszahlungen)	-110.000,00	0,00	-10.000,00	0,00	-250.000,00	-160.000,00

Haushaltsplan 2026

Teilergebnishaushalt Kostenstelle 1153800910 Pumpstationen allgemein

Abwasserverband Oberes Fuldataal

		Bezeichnung	Haushaltsansatz		Ergebnis des Jahresabschlusses 2024
Nr.	Konten		2026	2025	
		Ordentliche Erträge			
01	50	Privatrechtliche Leistungsentgelte	0,00	0,00	0,00
02	51	Öffentlich-rechtliche Leistungsentgelte	0,00	0,00	0,00
03	548-549	Kostenersatzleistungen und -erstattungen	0,00	0,00	0,00
04	52	Bestandsveränderungen und aktivierte Eigenleistungen	0,00	0,00	0,00
05	55	Steuern und steuerähnliche Erträge einschl. Erträge aus gesetzlichen Umlagen	0,00	0,00	0,00
06	547	Erträge aus Transferleistungen	0,00	0,00	0,00
07	540-543	Erträge aus Zuweisungen und Zuschüssen für lfd. Zwecke und allgemeine Umlagen	0,00	0,00	0,00
08	546	Erträge aus der Auflösung von Sonderposten aus Investitionszuweisungen, -zuschüssen und Investitionsbeiträgen	0,00	0,00	0,00
09	53	Sonstige ordentliche Erträge	0,00	0,00	0,00
10		Summe der ordentlichen Erträge (Nr. 1 bis 9)	0,00	0,00	0,00
		Ordentliche Aufwendungen			
11	62, 63, 640-643, 647-649, 65	Personalaufwendungen	0,00	0,00	0,00
12	644-646	Versorgungsaufwendungen	0,00	0,00	0,00
13	60, 61, 67-69	Aufwendungen für Sach- und Dienstleistungen	0,00	200,00	204,00
14	66	Abschreibungen	0,00	0,00	0,00
15	71	Aufwendungen für Zuweisungen und Zuschüsse sowie besondere Finanzaufwendungen	0,00	0,00	0,00
16	73	Steueraufwendungen einschl. Aufwendungen aus gesetzlichen Umlageverpflichtungen	0,00	0,00	0,00
17	72	Transferaufwendungen	0,00	0,00	0,00
18	70, 74, 76	Sonstige ordentliche Aufwendungen	0,00	0,00	0,00
19		Summe der ordentlichen Aufwendungen (Nr. 11 bis 18)	0,00	200,00	204,00
20		Verwaltungsergebnis (Nr. 10 ./ Nr. 19)	0,00	200,00	204,00
21	56, 57	Finanzerträge	0,00	0,00	0,00
22	77	Finanzaufwendungen	0,00	0,00	0,00
23		Finanzergebnis (Nr. 21 bis Nr. 22)	0,00	0,00	0,00
24		Ordentliches Ergebnis (Verwaltungsergebnis und Finanzergebnis Nr. 20 und Nr. 23)	0,00	200,00	204,00
25	59	Außerordentliche Erträge	0,00	0,00	0,00
26	79	Außerordentliche Aufwendungen	0,00	0,00	0,00
27		Außerordentliches Ergebnis (Nr. 25 ./ Nr. 26)	0,00	0,00	0,00
28		Jahresergebnis vor internen Leistungsbeziehungen (ordentliches Ergebnis und außerordentliches Ergebnis Nr. 24 und Nr. 27)	0,00	200,00	204,00
29		Erlöse der internen Leistungsbeziehungen	0,00	0,00	0,00
30		Kosten der internen Leistungsbeziehungen	0,00	0,00	0,00
31		Ergebnis der internen Leistungsbeziehungen	0,00	0,00	0,00
32		Jahresergebnis nach internen Leistungsbeziehungen	0,00	200,00	204,00

Haushaltsplan 2026

Teilfinanzhaushalt Kostenstelle 1153800910 Pumpstationen allgemein

Abwasserverband Oberes Fuldataal

		Haushaltsansatz				Investitions- und Investitionsförderungsmaßnahmen	
Nr.	Bezeichnung	2026	Verpflichtungs-ermächtigungen	2025	Ergebnis des Jahresabschlusses 2024	Gesamt-auszahlungsbedarf	davon bisher bereitgestellt
	Einzahlungen aus Investitionstätigkeit						
20	+ Einz. aus Investitionszuweis. und -zuschüssen sowie aus Investitionsbeiträgen	0,00	0,00	0,00	0,00	0,00	0,00
21	+ Einz. aus Abgängen von Vermögensgegenständen des Sachanlagevermögens und des immateriellen Anlagevermögens	0,00	0,00	0,00	0,00	0,00	0,00
22	+ Einz. aus Abgängen von Vermögensgegenständen des Finanzanlagevermögens	0,00	0,00	0,00	0,00	0,00	0,00
	Einzahlungen aus Finanzierungstätigkeit						
31	+ Einz. aus der Aufnahme v. Krediten und wirtschaftlich vergleichbaren Vorgängen für Investitionen	0,00	0,00	0,00	0,00	0,00	0,00
	Summe	0,00	0,00	0,00	0,00	0,00	0,00
	Auszahlungen aus Investitionstätigkeit						
24	- Ausz. für den Erwerb von Grundstücken und Gebäuden	0,00	0,00	0,00	0,00	0,00	0,00
25	- Ausz. für Baumaßnahmen	-110.000,00	0,00	-10.000,00	0,00	-150.000,00	-120.000,00
26	- Ausz. für Investitionen in das sonstige Sachanlagevermögen und immaterielle Anlagevermögen davon: Ausz. aus gewährten Investitionszuweisungen und -zuschüssen	0,00	0,00	0,00	0,00	0,00	0,00
27	- Ausz. für Investitionen in das Finanzanlagevermögen	0,00	0,00	0,00	0,00	0,00	0,00
	Auszahlungen aus Finanzierungstätigkeit						
32	- Ausz. für die Tilgung von Krediten und wirtschaftlich vergleichbaren Vorgängen für Investitionen	0,00	0,00	0,00	0,00	0,00	0,00
	Summe	-110.000,00	0,00	-10.000,00	0,00	-150.000,00	-120.000,00
	Saldo (Einzahlungen ./ Auszahlungen)	-110.000,00	0,00	-10.000,00	0,00	-150.000,00	-120.000,00

Haushaltsplan 2026

Teilergebnishaushalt Kostenstelle 1153800950 allg. örtliche Baumaßnahmen

Abwasserverband Oberes Fuldataal

		Bezeichnung	Haushaltsansatz		Ergebnis des Jahresabschlusses 2024
Nr.	Konten		2026	2025	
		Ordentliche Erträge			
01	50	Privatrechtliche Leistungsentgelte	0,00	0,00	0,00
02	51	Öffentlich-rechtliche Leistungsentgelte	0,00	0,00	0,00
03	548-549	Kostenersatzleistungen und -erstattungen	0,00	0,00	0,00
04	52	Bestandsveränderungen und aktivierte Eigenleistungen	0,00	0,00	0,00
05	55	Steuern und steuerähnliche Erträge einschl. Erträge aus gesetzlichen Umlagen	0,00	0,00	0,00
06	547	Erträge aus Transferleistungen	0,00	0,00	0,00
07	540-543	Erträge aus Zuweisungen und Zuschüssen für lfd. Zwecke und allgemeine Umlagen	0,00	0,00	0,00
08	546	Erträge aus der Auflösung von Sonderposten aus Investitionszuweisungen, -zuschüssen und Investitionsbeiträgen	0,00	0,00	0,00
09	53	Sonstige ordentliche Erträge	0,00	0,00	0,00
10		Summe der ordentlichen Erträge (Nr. 1 bis 9)	0,00	0,00	0,00
		Ordentliche Aufwendungen			
11	62, 63, 640-643, 647-649, 65	Personalaufwendungen	0,00	0,00	0,00
12	644-646	Versorgungsaufwendungen	0,00	0,00	0,00
13	60, 61, 67-69	Aufwendungen für Sach- und Dienstleistungen	0,00	0,00	0,00
14	66	Abschreibungen	0,00	0,00	0,00
15	71	Aufwendungen für Zuweisungen und Zuschüsse sowie besondere Finanzaufwendungen	0,00	0,00	0,00
16	73	Steueraufwendungen einschl. Aufwendungen aus gesetzlichen Umlageverpflichtungen	0,00	0,00	0,00
17	72	Transferaufwendungen	0,00	0,00	0,00
18	70, 74, 76	Sonstige ordentliche Aufwendungen	0,00	0,00	0,00
19		Summe der ordentlichen Aufwendungen (Nr. 11 bis 18)	0,00	0,00	0,00
20		Verwaltungsergebnis (Nr. 10 ./ Nr. 19)	0,00	0,00	0,00
21	56, 57	Finanzerträge	0,00	0,00	0,00
22	77	Finanzaufwendungen	0,00	0,00	0,00
23		Finanzergebnis (Nr. 21 bis Nr. 22)	0,00	0,00	0,00
24		Ordentliches Ergebnis (Verwaltungsergebnis und Finanzergebnis Nr. 20 und Nr. 23)	0,00	0,00	0,00
25	59	Außerordentliche Erträge	0,00	0,00	0,00
26	79	Außerordentliche Aufwendungen	0,00	0,00	0,00
27		Außerordentliches Ergebnis (Nr. 25 ./ Nr. 26)	0,00	0,00	0,00
28		Jahresergebnis vor internen Leistungsbeziehungen (ordentliches Ergebnis und außerordentliches Ergebnis Nr. 24 und Nr. 27)	0,00	0,00	0,00
29		Erlöse der internen Leistungsbeziehungen	0,00	0,00	0,00
30		Kosten der internen Leistungsbeziehungen	0,00	0,00	0,00
31		Ergebnis der internen Leistungsbeziehungen	0,00	0,00	0,00
32		Jahresergebnis nach internen Leistungsbeziehungen	0,00	0,00	0,00

Haushaltsplan 2026

Teilfinanzhaushalt Kostenstelle 1153800950 allg. örtliche Baumaßnahmen

Abwasserverband Oberes Fuldaal

		Haushaltsansatz				Investitions- und Investitionsförderungsmaßnahmen	
Nr.	Bezeichnung	2026	Verpflichtungs-ermächtigungen	2025	Ergebnis des Jahresabschlusses 2024	Gesamt-auszahlungsbedarf	davon bisher bereitgestellt
	Einzahlungen aus Investitionstätigkeit						
20	+ Einz. aus Investitionszuweis. und -zuschüssen sowie aus Investitionsbeiträgen	40.000,00	0,00	45.000,00	0,00	0,00	0,00
21	+ Einz. aus Abgängen von Vermögensgegenständen des Sachanlagevermögens und des immateriellen Anlagevermögens	0,00	0,00	0,00	0,00	0,00	0,00
22	+ Einz. aus Abgängen von Vermögensgegenständen des Finanzanlagevermögens	0,00	0,00	0,00	0,00	0,00	0,00
	Einzahlungen aus Finanzierungstätigkeit						
31	+ Einz. aus der Aufnahme v. Krediten und wirtschaftlich vergleichbaren Vorgängen für Investitionen	0,00	0,00	0,00	0,00	0,00	0,00
	Summe	40.000,00	0,00	45.000,00	0,00	0,00	0,00
	Auszahlungen aus Investitionstätigkeit						
24	- Ausz. für den Erwerb von Grundstücken und Gebäuden	0,00	0,00	0,00	0,00	-1.375.000,00	-1.375.000,00
25	- Ausz. für Baumaßnahmen	-30.000,00	0,00	0,00	0,00	-1.882.000,00	-1.792.000,00
26	- Ausz. für Investitionen in das sonstige Sachanlagevermögen und immaterielle Anlagevermögen davon: Ausz. aus gewährten Investitionszuweisungen und -zuschüssen	0,00	0,00	0,00	0,00	-20.000,00	-20.000,00
27	- Ausz. für Investitionen in das Finanzanlagevermögen	0,00	0,00	0,00	0,00	0,00	0,00
	Auszahlungen aus Finanzierungstätigkeit						
32	- Ausz. für die Tilgung von Krediten und wirtschaftlich vergleichbaren Vorgängen für Investitionen	0,00	0,00	0,00	0,00	0,00	0,00
	Summe	-30.000,00	0,00	0,00	0,00	-3.277.000,00	-3.187.000,00
	Saldo (Einzahlungen ./ Auszahlungen)	10.000,00	0,00	45.000,00	0,00	-3.277.000,00	-3.187.000,00

Haushaltsplan 2026

Teilergebnishaushalt Kostenstelle 1153801000 Eichenzell

Abwasserverband Oberes Fuldataal

		Bezeichnung	Haushaltsansatz		Ergebnis des Jahresabschlusses 2024
Nr.	Konten		2026	2025	
		Ordentliche Erträge			
01	50	Privatrechtliche Leistungsentgelte	0,00	0,00	0,00
02	51	Öffentlich-rechtliche Leistungsentgelte	0,00	0,00	-834,15
03	548-549	Kostenersatzleistungen und -erstattungen	0,00	0,00	-897,00
04	52	Bestandsveränderungen und aktivierte Eigenleistungen	0,00	0,00	0,00
05	55	Steuern und steuerähnliche Erträge einschl. Erträge aus gesetzlichen Umlagen	0,00	0,00	0,00
06	547	Erträge aus Transferleistungen	0,00	0,00	0,00
07	540-543	Erträge aus Zuweisungen und Zuschüssen für lfd. Zwecke und allgemeine Umlagen	0,00	0,00	0,00
08	546	Erträge aus der Auflösung von Sonderposten aus Investitionszuweisungen, -zuschüssen und Investitionsbeiträgen	0,00	0,00	-77.991,00
09	53	Sonstige ordentliche Erträge	0,00	0,00	0,00
10		Summe der ordentlichen Erträge (Nr. 1 bis 9)	0,00	0,00	-79.722,15
		Ordentliche Aufwendungen			
11	62, 63, 640-643, 647-649, 65	Personalaufwendungen	0,00	0,00	0,00
12	644-646	Versorgungsaufwendungen	0,00	0,00	0,00
13	60, 61, 67-69	Aufwendungen für Sach- und Dienstleistungen	1.000,00	1.000,00	4.848,32
14	66	Abschreibungen	0,00	0,00	136.343,77
15	71	Aufwendungen für Zuweisungen und Zuschüsse sowie besondere Finanzaufwendungen	0,00	0,00	0,00
16	73	Steueraufwendungen einschl. Aufwendungen aus gesetzlichen Umlageverpflichtungen	0,00	0,00	0,00
17	72	Transferaufwendungen	0,00	0,00	0,00
18	70, 74, 76	Sonstige ordentliche Aufwendungen	0,00	0,00	0,00
19		Summe der ordentlichen Aufwendungen (Nr. 11 bis 18)	1.000,00	1.000,00	141.192,09
20		Verwaltungsergebnis (Nr. 10 ./ Nr. 19)	1.000,00	1.000,00	61.469,94
21	56, 57	Finanzerträge	0,00	0,00	0,00
22	77	Finanzaufwendungen	0,00	0,00	0,00
23		Finanzergebnis (Nr. 21 bis Nr. 22)	0,00	0,00	0,00
24		Ordentliches Ergebnis (Verwaltungsergebnis und Finanzergebnis Nr. 20 und Nr. 23)	1.000,00	1.000,00	61.469,94
25	59	Außerordentliche Erträge	0,00	0,00	0,00
26	79	Außerordentliche Aufwendungen	0,00	0,00	0,00
27		Außerordentliches Ergebnis (Nr. 25 ./ Nr. 26)	0,00	0,00	0,00
28		Jahresergebnis vor internen Leistungsbeziehungen (ordentliches Ergebnis und außerordentliches Ergebnis Nr. 24 und Nr. 27)	1.000,00	1.000,00	61.469,94
29		Erlöse der internen Leistungsbeziehungen	0,00	0,00	0,00
30		Kosten der internen Leistungsbeziehungen	0,00	0,00	0,00
31		Ergebnis der internen Leistungsbeziehungen	0,00	0,00	0,00
32		Jahresergebnis nach internen Leistungsbeziehungen	1.000,00	1.000,00	61.469,94

Haushaltsplan 2026

Teilfinanzhaushalt Kostenstelle 1153801000 Elchenzell

Abwasserverband Oberes Fuldataal

		Haushaltsansatz				Investitions- und Investitionsförderungsmaßnahmen	
Nr.	Bezeichnung	2026	Verpflichtungs-ermächtigungen	2025	Ergebnis des Jahresabschlusses 2024	Gesamtauszahlungsbedarf	davon bisher bereitgestellt
	Einzahlungen aus Investitionstätigkeit						
20	+ Einz. aus Investitionszuweis. und -zuschüssen sowie aus Investitionsbeiträgen	0,00	0,00	0,00	0,00	0,00	0,00
21	+ Einz. aus Abgängen von Vermögensgegenständen des Sachanlagevermögens und des immateriellen Anlagevermögens	0,00	0,00	0,00	0,00	0,00	0,00
22	+ Einz. aus Abgängen von Vermögensgegenständen des Finanzanlagevermögens	0,00	0,00	0,00	0,00	0,00	0,00
	Einzahlungen aus Finanzierungstätigkeit						
31	+ Einz. aus der Aufnahme v. Krediten und wirtschaftlich vergleichbaren Vorgängen für Investitionen	0,00	0,00	0,00	0,00	0,00	0,00
	Summe	0,00	0,00	0,00	0,00	0,00	0,00
	Auszahlungen aus Investitionstätigkeit						
24	- Ausz. für den Erwerb von Grundstücken und Gebäuden	0,00	0,00	0,00	0,00	-1.263.000,00	-1.263.000,00
25	- Ausz. für Baumaßnahmen	0,00	0,00	0,00	-3.990,43	-1.805.000,00	-1.355.000,00
26	- Ausz. für Investitionen in das sonstige Sachanlagevermögen und immaterielle Anlagevermögen davon: Ausz. aus gewährten Investitionszuweisungen und -zuschüssen	0,00	0,00	0,00	0,00	0,00	0,00
27	- Ausz. für Investitionen in das Finanzanlagevermögen	0,00	0,00	0,00	0,00	0,00	0,00
	Auszahlungen aus Finanzierungstätigkeit						
32	- Ausz. für die Tilgung von Krediten und wirtschaftlich vergleichbaren Vorgängen für Investitionen	0,00	0,00	0,00	0,00	0,00	0,00
	Summe	0,00	0,00	0,00	-3.990,43	-3.068.000,00	-2.618.000,00
	Saldo (Einzahlungen ./ Auszahlungen)	0,00	0,00	0,00	-3.990,43	-3.068.000,00	-2.618.000,00

Haushaltsplan 2026

Teilergebnishaushalt Kostenstelle 1153801100 Welkers

Abwasserverband Oberes Fuldataal

		Bezeichnung	Haushaltsansatz		Ergebnis des Jahresabschlusses 2024
Nr.	Konten		2026	2025	
		Ordentliche Erträge			
01	50	Privatrechtliche Leistungsentgelte	0,00	0,00	0,00
02	51	Öffentlich-rechtliche Leistungsentgelte	0,00	0,00	0,00
03	548-549	Kostenersatzleistungen und -erstattungen	0,00	0,00	0,00
04	52	Bestandsveränderungen und aktivierte Eigenleistungen	0,00	0,00	0,00
05	55	Steuern und steuerähnliche Erträge einschl. Erträge aus gesetzlichen Umlagen	0,00	0,00	0,00
06	547	Erträge aus Transferleistungen	0,00	0,00	0,00
07	540-543	Erträge aus Zuweisungen und Zuschüssen für lfd. Zwecke und allgemeine Umlagen	0,00	0,00	0,00
08	546	Erträge aus der Auflösung von Sonderposten aus Investitionszuweisungen, -zuschüssen und Investitionsbeiträgen	0,00	0,00	-9.876,00
09	53	Sonstige ordentliche Erträge	0,00	0,00	0,00
10		Summe der ordentlichen Erträge (Nr. 1 bis 9)	0,00	0,00	-9.876,00
		Ordentliche Aufwendungen			
11	62, 63, 640-643, 647-649, 65	Personalaufwendungen	0,00	0,00	0,00
12	644-646	Versorgungsaufwendungen	0,00	0,00	0,00
13	60, 61, 67-69	Aufwendungen für Sach- und Dienstleistungen	0,00	0,00	30.768,93
14	66	Abschreibungen	0,00	0,00	23.282,36
15	71	Aufwendungen für Zuweisungen und Zuschüsse sowie besondere Finanzaufwendungen	0,00	0,00	0,00
16	73	Steueraufwendungen einschl. Aufwendungen aus gesetzlichen Umlageverpflichtungen	0,00	0,00	0,00
17	72	Transferaufwendungen	0,00	0,00	0,00
18	70, 74, 76	Sonstige ordentliche Aufwendungen	0,00	0,00	0,00
19		Summe der ordentlichen Aufwendungen (Nr. 11 bis 18)	0,00	0,00	54.051,29
20		Verwaltungsergebnis (Nr. 10 ./ Nr. 19)	0,00	0,00	44.175,29
21	56, 57	Finanzerträge	0,00	0,00	0,00
22	77	Finanzaufwendungen	0,00	0,00	0,00
23		Finanzergebnis (Nr. 21 bis Nr. 22)	0,00	0,00	0,00
24		Ordentliches Ergebnis (Verwaltungsergebnis und Finanzergebnis Nr. 20 und Nr. 23)	0,00	0,00	44.175,29
25	59	Außerordentliche Erträge	0,00	0,00	0,00
26	79	Außerordentliche Aufwendungen	0,00	0,00	0,00
27		Außerordentliches Ergebnis (Nr. 25 ./ Nr. 26)	0,00	0,00	0,00
28		Jahresergebnis vor internen Leistungsbeziehungen (ordentliches Ergebnis und außerordentliches Ergebnis Nr. 24 und Nr. 27)	0,00	0,00	44.175,29
29		Erlöse der internen Leistungsbeziehungen	0,00	0,00	0,00
30		Kosten der internen Leistungsbeziehungen	0,00	0,00	0,00
31		Ergebnis der internen Leistungsbeziehungen	0,00	0,00	0,00
32		Jahresergebnis nach internen Leistungsbeziehungen	0,00	0,00	44.175,29

Haushaltsplan 2026

Teilfinanzhaushalt Kostenstelle 1153801100 Welkers

Abwasserverband Oberes Fuldataal

		Haushaltsansatz				Investitions- und Investitionsförderungsmaßnahmen	
Nr.	Bezeichnung	2026	Verpflichtungs-ermächtigungen	2025	Ergebnis des Jahresabschlusses 2024	Gesamtauszahlungsbedarf	davon bisher bereitgestellt
	Einzahlungen aus Investitionstätigkeit						
20	+ Einz. aus Investitionszuweis. und -zuschüssen sowie aus Investitionsbeiträgen	0,00	0,00	0,00	0,00	0,00	0,00
21	+ Einz. aus Abgängen von Vermögensgegenständen des Sachanlagevermögens und des immateriellen Anlagevermögens	0,00	0,00	0,00	0,00	0,00	0,00
22	+ Einz. aus Abgängen von Vermögensgegenständen des Finanzanlagevermögens	0,00	0,00	0,00	0,00	0,00	0,00
	Einzahlungen aus Finanzierungstätigkeit						
31	+ Einz. aus der Aufnahme v. Krediten und wirtschaftlich vergleichbaren Vorgängen für Investitionen	0,00	0,00	0,00	0,00	0,00	0,00
	Summe	0,00	0,00	0,00	0,00	0,00	0,00
	Auszahlungen aus Investitionstätigkeit						
24	- Ausz. für den Erwerb von Grundstücken und Gebäuden	0,00	0,00	0,00	0,00	0,00	0,00
25	- Ausz. für Baumaßnahmen	0,00	0,00	0,00	-5.340,04	-1.225.000,00	-250.000,00
26	- Ausz. für Investitionen in das sonstige Sachanlagevermögen und immaterielle Anlagevermögen davon: Ausz. aus gewährten Investitionszuweisungen und -zuschüssen	0,00	0,00	0,00	0,00	0,00	0,00
27	- Ausz. für Investitionen in das Finanzanlagevermögen	0,00	0,00	0,00	0,00	0,00	0,00
	Auszahlungen aus Finanzierungstätigkeit						
32	- Ausz. für die Tilgung von Krediten und wirtschaftlich vergleichbaren Vorgängen für Investitionen	0,00	0,00	0,00	0,00	0,00	0,00
	Summe	0,00	0,00	0,00	-5.340,04	-1.225.000,00	-250.000,00
	Saldo (Einzahlungen ./ Auszahlungen)	0,00	0,00	0,00	-5.340,04	-1.225.000,00	-250.000,00

Haushaltsplan 2026

Teilergebnishaushalt Kostenstelle 1153801150 Industriegebiet Welkers

Abwasserverband Oberes Fuldataal

		Bezeichnung	Haushaltsansatz		Ergebnis des Jahresabschlusses 2024
Nr.	Konten		2026	2025	
		Ordentliche Erträge			
01	50	Privatrechtliche Leistungsentgelte	0,00	0,00	0,00
02	51	Öffentlich-rechtliche Leistungsentgelte	0,00	0,00	-3.518,60
03	548-549	Kostenersatzleistungen und -erstattungen	0,00	0,00	0,00
04	52	Bestandsveränderungen und aktivierte Eigenleistungen	0,00	0,00	0,00
05	55	Steuern und steuerähnliche Erträge einschl. Erträge aus gesetzlichen Umlagen	0,00	0,00	0,00
06	547	Erträge aus Transferleistungen	0,00	0,00	0,00
07	540-543	Erträge aus Zuweisungen und Zuschüssen für lfd. Zwecke und allgemeine Umlagen	0,00	0,00	0,00
08	546	Erträge aus der Auflösung von Sonderposten aus Investitionszuweisungen, -zuschüssen und Investitionsbeiträgen	0,00	0,00	-51.191,00
09	53	Sonstige ordentliche Erträge	0,00	0,00	0,00
10		Summe der ordentlichen Erträge (Nr. 1 bis 9)	0,00	0,00	-54.709,60
		Ordentliche Aufwendungen			
11	62, 63, 640-643, 647-649, 65	Personalaufwendungen	0,00	0,00	0,00
12	644-646	Versorgungsaufwendungen	0,00	0,00	0,00
13	60, 61, 67-69	Aufwendungen für Sach- und Dienstleistungen	5.000,00	5.000,00	6.242,10
14	66	Abschreibungen	0,00	0,00	41.872,74
15	71	Aufwendungen für Zuweisungen und Zuschüsse sowie besondere Finanzaufwendungen	0,00	0,00	0,00
16	73	Steueraufwendungen einschl. Aufwendungen aus gesetzlichen Umlageverpflichtungen	0,00	0,00	0,00
17	72	Transferaufwendungen	0,00	0,00	0,00
18	70, 74, 76	Sonstige ordentliche Aufwendungen	0,00	0,00	0,00
19		Summe der ordentlichen Aufwendungen (Nr. 11 bis 18)	5.000,00	5.000,00	48.114,84
20		Verwaltungsergebnis (Nr. 10 ./ Nr. 19)	5.000,00	5.000,00	-6.594,76
21	56, 57	Finanzerträge	0,00	0,00	0,00
22	77	Finanzaufwendungen	0,00	0,00	0,00
23		Finanzergebnis (Nr. 21 bis Nr. 22)	0,00	0,00	0,00
24		Ordentliches Ergebnis (Verwaltungsergebnis und Finanzergebnis Nr. 20 und Nr. 23)	5.000,00	5.000,00	-6.594,76
25	59	Außerordentliche Erträge	0,00	0,00	0,00
26	79	Außerordentliche Aufwendungen	0,00	0,00	0,00
27		Außerordentliches Ergebnis (Nr. 25 ./ Nr. 26)	0,00	0,00	0,00
28		Jahresergebnis vor internen Leistungsbeziehungen (ordentliches Ergebnis und außerordentliches Ergebnis Nr. 24 und Nr. 27)	5.000,00	5.000,00	-6.594,76
29		Erlöse der internen Leistungsbeziehungen	0,00	0,00	0,00
30		Kosten der internen Leistungsbeziehungen	0,00	0,00	0,00
31		Ergebnis der internen Leistungsbeziehungen	0,00	0,00	0,00
32		Jahresergebnis nach internen Leistungsbeziehungen	5.000,00	5.000,00	-6.594,76

Haushaltsplan 2026

Teilfinanzhaushalt Kostenstelle 1153801150 Industriegebiet Welkers

Abwasserverband Oberes Fuldataal

		Haushaltsansatz				Investitions- und Investitionsförderungsmaßnahmen	
Nr.	Bezeichnung	2026	Verpflichtungs-ermächtigungen	2025	Ergebnis des Jahresabschlusses 2024	Gesamtauszahlungsbedarf	davon bisher bereitgestellt
	Einzahlungen aus Investitionstätigkeit						
20	+ Einz. aus Investitionszuweis. und -zuschüssen sowie aus Investitionsbeiträgen	51.000,00	0,00	113.500,00	14.330,44	0,00	0,00
21	+ Einz. aus Abgängen von Vermögensgegenständen des Sachanlagevermögens und des immateriellen Anlagevermögens	0,00	0,00	0,00	10.564,95	0,00	0,00
22	+ Einz. aus Abgängen von Vermögensgegenständen des Finanzanlagevermögens	0,00	0,00	0,00	0,00	0,00	0,00
	Einzahlungen aus Finanzierungstätigkeit						
31	+ Einz. aus der Aufnahme v. Krediten und wirtschaftlich vergleichbaren Vorgängen für Investitionen	0,00	0,00	0,00	0,00	0,00	0,00
	Summe	51.000,00	0,00	113.500,00	24.895,39	0,00	0,00
	Auszahlungen aus Investitionstätigkeit						
24	- Ausz. für den Erwerb von Grundstücken und Gebäuden	0,00	0,00	0,00	0,00	0,00	0,00
25	- Ausz. für Baumaßnahmen	-160.000,00	0,00	-220.000,00	-97.430,59	-1.193.500,00	-1.193.500,00
26	- Ausz. für Investitionen in das sonstige Sachanlagevermögen und immaterielle Anlagevermögen davon: Ausz. aus gewährten Investitionszuweisungen und -zuschüssen	0,00	0,00	0,00	0,00	0,00	0,00
27	- Ausz. für Investitionen in das Finanzanlagevermögen	0,00	0,00	0,00	0,00	0,00	0,00
	Auszahlungen aus Finanzierungstätigkeit						
32	- Ausz. für die Tilgung von Krediten und wirtschaftlich vergleichbaren Vorgängen für Investitionen	0,00	0,00	0,00	0,00	0,00	0,00
	Summe	-160.000,00	0,00	-220.000,00	-97.430,59	-1.193.500,00	-1.193.500,00
	Saldo (Einzahlungen ./ Auszahlungen)	-109.000,00	0,00	-106.500,00	-72.535,20	-1.193.500,00	-1.193.500,00

Haushaltsplan 2026

Teilergebnishaushalt Kostenstelle 1153801200 Rönshausen

Abwasserverband Oberes Fuldataal

		Bezeichnung	Haushaltsansatz		Ergebnis des Jahresabschlusses 2024
Nr.	Konten		2026	2025	
		Ordentliche Erträge			
01	50	Privatrechtliche Leistungsentgelte	0,00	0,00	0,00
02	51	Öffentlich-rechtliche Leistungsentgelte	0,00	0,00	0,00
03	548-549	Kostenersatzleistungen und -erstattungen	0,00	0,00	-330,00
04	52	Bestandsveränderungen und aktivierte Eigenleistungen	0,00	0,00	0,00
05	55	Steuern und steuerähnliche Erträge einschl. Erträge aus gesetzlichen Umlagen	0,00	0,00	0,00
06	547	Erträge aus Transferleistungen	0,00	0,00	0,00
07	540-543	Erträge aus Zuweisungen und Zuschüssen für lfd. Zwecke und allgemeine Umlagen	0,00	0,00	0,00
08	546	Erträge aus der Auflösung von Sonderposten aus Investitionszuweisungen, -zuschüssen und Investitionsbeiträgen	0,00	0,00	-27.015,59
09	53	Sonstige ordentliche Erträge	0,00	0,00	0,00
10		Summe der ordentlichen Erträge (Nr. 1 bis 9)	0,00	0,00	-27.345,59
		Ordentliche Aufwendungen			
11	62, 63, 640-643, 647-649, 65	Personalaufwendungen	0,00	0,00	0,00
12	644-646	Versorgungsaufwendungen	0,00	0,00	0,00
13	60, 61, 67-69	Aufwendungen für Sach- und Dienstleistungen	0,00	0,00	481,98
14	66	Abschreibungen	0,00	0,00	29.612,30
15	71	Aufwendungen für Zuweisungen und Zuschüsse sowie besondere Finanzaufwendungen	0,00	0,00	0,00
16	73	Steueraufwendungen einschl. Aufwendungen aus gesetzlichen Umlageverpflichtungen	0,00	0,00	0,00
17	72	Transferaufwendungen	0,00	0,00	0,00
18	70, 74, 76	Sonstige ordentliche Aufwendungen	0,00	0,00	0,00
19		Summe der ordentlichen Aufwendungen (Nr. 11 bis 18)	0,00	0,00	30.094,28
20		Verwaltungsergebnis (Nr. 10 ./ Nr. 19)	0,00	0,00	2.748,69
21	56, 57	Finanzerträge	0,00	0,00	0,00
22	77	Finanzaufwendungen	0,00	0,00	0,00
23		Finanzergebnis (Nr. 21 bis Nr. 22)	0,00	0,00	0,00
24		Ordentliches Ergebnis (Verwaltungsergebnis und Finanzergebnis Nr. 20 und Nr. 23)	0,00	0,00	2.748,69
25	59	Außerordentliche Erträge	0,00	0,00	0,00
26	79	Außerordentliche Aufwendungen	0,00	0,00	0,00
27		Außerordentliches Ergebnis (Nr. 25 ./ Nr. 26)	0,00	0,00	0,00
28		Jahresergebnis vor internen Leistungsbeziehungen (ordentliches Ergebnis und außerordentliches Ergebnis Nr. 24 und Nr. 27)	0,00	0,00	2.748,69
29		Erlöse der internen Leistungsbeziehungen	0,00	0,00	0,00
30		Kosten der internen Leistungsbeziehungen	0,00	0,00	0,00
31		Ergebnis der internen Leistungsbeziehungen	0,00	0,00	0,00
32		Jahresergebnis nach internen Leistungsbeziehungen	0,00	0,00	2.748,69

Haushaltsplan 2026

Teilfinanzhaushalt Kostenstelle 1153801200 Rönshausen

Abwasserverband Oberes Fuldataal

		Haushaltsansatz				Investitions- und Investitionsförderungsmaßnahmen	
Nr.	Bezeichnung	2026	Verpflichtungs-ermächtigungen	2025	Ergebnis des Jahresabschlusses 2024	Gesamtauszahlungsbedarf	davon bisher bereitgestellt
	Einzahlungen aus Investitionstätigkeit						
20	+ Einz. aus Investitionszuweis. und -zuschüssen sowie aus Investitionsbeiträgen	0,00	0,00	0,00	120.925,59	0,00	0,00
21	+ Einz. aus Abgängen von Vermögensgegenständen des Sachanlagevermögens und des immateriellen Anlagevermögens	0,00	0,00	0,00	0,00	0,00	0,00
22	+ Einz. aus Abgängen von Vermögensgegenständen des Finanzanlagevermögens	0,00	0,00	0,00	0,00	0,00	0,00
	Einzahlungen aus Finanzierungstätigkeit						
31	+ Einz. aus der Aufnahme v. Krediten und wirtschaftlich vergleichbaren Vorgängen für Investitionen	0,00	0,00	0,00	0,00	0,00	0,00
	Summe	0,00	0,00	0,00	120.925,59	0,00	0,00
	Auszahlungen aus Investitionstätigkeit						
24	- Ausz. für den Erwerb von Grundstücken und Gebäuden	0,00	0,00	0,00	0,00	-53.300,00	-53.300,00
25	- Ausz. für Baumaßnahmen	0,00	0,00	0,00	0,00	-1.250.000,00	-850.000,00
26	- Ausz. für Investitionen in das sonstige Sachanlagevermögen und immaterielle Anlagevermögen davon: Ausz. aus gewährten Investitionszuweisungen und -zuschüssen	0,00	0,00	0,00	0,00	0,00	0,00
27	- Ausz. für Investitionen in das Finanzanlagevermögen	0,00	0,00	0,00	0,00	0,00	0,00
	Auszahlungen aus Finanzierungstätigkeit						
32	- Ausz. für die Tilgung von Krediten und wirtschaftlich vergleichbaren Vorgängen für Investitionen	0,00	0,00	0,00	0,00	0,00	0,00
	Summe	0,00	0,00	0,00	0,00	-1.303.300,00	-903.300,00
	Saldo (Einzahlungen ./ Auszahlungen)	0,00	0,00	0,00	120.925,59	-1.303.300,00	-903.300,00

Haushaltsplan 2026

Teilergebnishaushalt Kostenstelle 1153801250 Melters

Abwasserverband Oberes Fuldataal

		Bezeichnung	Haushaltsansatz		Ergebnis des Jahresabschlusses 2024
Nr.	Konten		2026	2025	
		Ordentliche Erträge			
01	50	Privatrechtliche Leistungsentgelte	0,00	0,00	0,00
02	51	Öffentlich-rechtliche Leistungsentgelte	0,00	0,00	0,00
03	548-549	Kostenersatzleistungen und -erstattungen	0,00	0,00	0,00
04	52	Bestandsveränderungen und aktivierte Eigenleistungen	0,00	0,00	0,00
05	55	Steuern und steuerähnliche Erträge einschl. Erträge aus gesetzlichen Umlagen	0,00	0,00	0,00
06	547	Erträge aus Transferleistungen	0,00	0,00	0,00
07	540-543	Erträge aus Zuweisungen und Zuschüssen für lfd. Zwecke und allgemeine Umlagen	0,00	0,00	0,00
08	546	Erträge aus der Auflösung von Sonderposten aus Investitionszuweisungen, -zuschüssen und Investitionsbeiträgen	0,00	0,00	-5.257,00
09	53	Sonstige ordentliche Erträge	0,00	0,00	0,00
10		Summe der ordentlichen Erträge (Nr. 1 bis 9)	0,00	0,00	-5.257,00
		Ordentliche Aufwendungen			
11	62, 63, 640-643, 647-649, 65	Personalaufwendungen	0,00	0,00	0,00
12	644-646	Versorgungsaufwendungen	0,00	0,00	0,00
13	60, 61, 67-69	Aufwendungen für Sach- und Dienstleistungen	0,00	0,00	0,00
14	66	Abschreibungen	0,00	0,00	7.523,58
15	71	Aufwendungen für Zuweisungen und Zuschüsse sowie besondere Finanzaufwendungen	0,00	0,00	0,00
16	73	Steueraufwendungen einschl. Aufwendungen aus gesetzlichen Umlageverpflichtungen	0,00	0,00	0,00
17	72	Transferaufwendungen	0,00	0,00	0,00
18	70, 74, 76	Sonstige ordentliche Aufwendungen	0,00	0,00	0,00
19		Summe der ordentlichen Aufwendungen (Nr. 11 bis 18)	0,00	0,00	7.523,58
20		Verwaltungsergebnis (Nr. 10 ./ Nr. 19)	0,00	0,00	2.266,58
21	56, 57	Finanzerträge	0,00	0,00	0,00
22	77	Finanzaufwendungen	0,00	0,00	0,00
23		Finanzergebnis (Nr. 21 bis Nr. 22)	0,00	0,00	0,00
24		Ordentliches Ergebnis (Verwaltungsergebnis und Finanzergebnis Nr. 20 und Nr. 23)	0,00	0,00	2.266,58
25	59	Außerordentliche Erträge	0,00	0,00	0,00
26	79	Außerordentliche Aufwendungen	0,00	0,00	0,00
27		Außerordentliches Ergebnis (Nr. 25 ./ Nr. 26)	0,00	0,00	0,00
28		Jahresergebnis vor internen Leistungsbeziehungen (ordentliches Ergebnis und außerordentliches Ergebnis Nr. 24 und Nr. 27)	0,00	0,00	2.266,58
29		Erlöse der internen Leistungsbeziehungen	0,00	0,00	0,00
30		Kosten der internen Leistungsbeziehungen	0,00	0,00	0,00
31		Ergebnis der internen Leistungsbeziehungen	0,00	0,00	0,00
32		Jahresergebnis nach internen Leistungsbeziehungen	0,00	0,00	2.266,58

Haushaltsplan 2026

Teilfinanzhaushalt Kostenstelle 1153801250 Melters

Abwasserverband Oberes Fuldataal

		Haushaltsansatz				Investitions- und Investitionsförderungsmaßnahmen	
Nr.	Bezeichnung	2026	Verpflichtungs-ermächtigungen	2025	Ergebnis des Jahresabschlusses 2024	Gesamt-auszahlungsbedarf	davon bisher bereitgestellt
	Einzahlungen aus Investitionstätigkeit						
20	+ Einz. aus Investitionszuweis. und -zuschüssen sowie aus Investitionsbeiträgen	0,00	0,00	0,00	0,00	0,00	0,00
21	+ Einz. aus Abgängen von Vermögensgegenständen des Sachanlagevermögens und des immateriellen Anlagevermögens	0,00	0,00	0,00	0,00	0,00	0,00
22	+ Einz. aus Abgängen von Vermögensgegenständen des Finanzanlagevermögens	0,00	0,00	0,00	0,00	0,00	0,00
	Einzahlungen aus Finanzierungstätigkeit						
31	+ Einz. aus der Aufnahme v. Krediten und wirtschaftlich vergleichbaren Vorgängen für Investitionen	0,00	0,00	0,00	0,00	0,00	0,00
	Summe	0,00	0,00	0,00	0,00	0,00	0,00
	Auszahlungen aus Investitionstätigkeit						
24	- Ausz. für den Erwerb von Grundstücken und Gebäuden	0,00	0,00	0,00	0,00	0,00	0,00
25	- Ausz. für Baumaßnahmen	0,00	0,00	0,00	0,00	0,00	0,00
26	- Ausz. für Investitionen in das sonstige Sachanlagevermögen und immaterielle Anlagevermögen davon: Ausz. aus gewährten Investitionszuweisungen und -zuschüssen	0,00	0,00	0,00	0,00	0,00	0,00
27	- Ausz. für Investitionen in das Finanzanlagevermögen	0,00	0,00	0,00	0,00	0,00	0,00
	Auszahlungen aus Finanzierungstätigkeit						
32	- Ausz. für die Tilgung von Krediten und wirtschaftlich vergleichbaren Vorgängen für Investitionen	0,00	0,00	0,00	0,00	0,00	0,00
	Summe	0,00	0,00	0,00	0,00	0,00	0,00
	Saldo (Einzahlungen ./ Auszahlungen)	0,00	0,00	0,00	0,00	0,00	0,00

Haushaltsplan 2026

Teilergebnishaushalt Kostenstelle 1153801300 Lütter

Abwasserverband Oberes Fuldataal

		Bezeichnung	Haushaltsansatz		Ergebnis des Jahresabschlusses 2024
Nr.	Konten		2026	2025	
		Ordentliche Erträge			
01	50	Privatrechtliche Leistungsentgelte	0,00	0,00	0,00
02	51	Öffentlich-rechtliche Leistungsentgelte	0,00	0,00	-643,84
03	548-549	Kostenersatzleistungen und -erstattungen	0,00	0,00	-2.063,93
04	52	Bestandsveränderungen und aktivierte Eigenleistungen	0,00	0,00	0,00
05	55	Steuern und steuerähnliche Erträge einschl. Erträge aus gesetzlichen Umlagen	0,00	0,00	0,00
06	547	Erträge aus Transferleistungen	0,00	0,00	0,00
07	540-543	Erträge aus Zuweisungen und Zuschüssen für lfd. Zwecke und allgemeine Umlagen	0,00	0,00	0,00
08	546	Erträge aus der Auflösung von Sonderposten aus Investitionszuweisungen, -zuschüssen und Investitionsbeiträgen	0,00	0,00	-34.093,02
09	53	Sonstige ordentliche Erträge	0,00	0,00	0,00
10		Summe der ordentlichen Erträge (Nr. 1 bis 9)	0,00	0,00	-36.800,79
		Ordentliche Aufwendungen			
11	62, 63, 640-643, 647-649, 65	Personalaufwendungen	0,00	0,00	0,00
12	644-646	Versorgungsaufwendungen	0,00	0,00	0,00
13	60, 61, 67-69	Aufwendungen für Sach- und Dienstleistungen	0,00	0,00	10.281,01
14	66	Abschreibungen	0,00	0,00	58.280,40
15	71	Aufwendungen für Zuweisungen und Zuschüsse sowie besondere Finanzaufwendungen	0,00	0,00	0,00
16	73	Steueraufwendungen einschl. Aufwendungen aus gesetzlichen Umlageverpflichtungen	0,00	0,00	0,00
17	72	Transferaufwendungen	0,00	0,00	0,00
18	70, 74, 76	Sonstige ordentliche Aufwendungen	0,00	0,00	0,00
19		Summe der ordentlichen Aufwendungen (Nr. 11 bis 18)	0,00	0,00	68.561,41
20		Verwaltungsergebnis (Nr. 10 ./ Nr. 19)	0,00	0,00	31.760,62
21	56, 57	Finanzerträge	0,00	0,00	0,00
22	77	Finanzaufwendungen	0,00	0,00	0,00
23		Finanzergebnis (Nr. 21 bis Nr. 22)	0,00	0,00	0,00
24		Ordentliches Ergebnis (Verwaltungsergebnis und Finanzergebnis Nr. 20 und Nr. 23)	0,00	0,00	31.760,62
25	59	Außerordentliche Erträge	0,00	0,00	0,00
26	79	Außerordentliche Aufwendungen	0,00	0,00	0,00
27		Außerordentliches Ergebnis (Nr. 25 ./ Nr. 26)	0,00	0,00	0,00
28		Jahresergebnis vor internen Leistungsbeziehungen (ordentliches Ergebnis und außerordentliches Ergebnis Nr. 24 und Nr. 27)	0,00	0,00	31.760,62
29		Erlöse der internen Leistungsbeziehungen	0,00	0,00	0,00
30		Kosten der internen Leistungsbeziehungen	0,00	0,00	0,00
31		Ergebnis der internen Leistungsbeziehungen	0,00	0,00	0,00
32		Jahresergebnis nach internen Leistungsbeziehungen	0,00	0,00	31.760,62

Haushaltsplan 2026

Teilfinanzhaushalt Kostenstelle 1153801300 Lütter

Abwasserverband Oberes Fuldataal

		Haushaltsansatz				Investitions- und Investitionsförderungsmaßnahmen	
Nr.	Bezeichnung	2026	Verpflichtungs-ermächtigungen	2025	Ergebnis des Jahresabschlusses 2024	Gesamtauszahlungsbedarf	davon bisher bereitgestellt
	Einzahlungen aus Investitionstätigkeit						
20	+ Einz. aus Investitionszuweis. und -zuschüssen sowie aus Investitionsbeiträgen	0,00	0,00	0,00	607,02	0,00	0,00
21	+ Einz. aus Abgängen von Vermögensgegenständen des Sachanlagevermögens und des immateriellen Anlagevermögens	0,00	0,00	0,00	0,00	0,00	0,00
22	+ Einz. aus Abgängen von Vermögensgegenständen des Finanzanlagevermögens	0,00	0,00	0,00	0,00	0,00	0,00
	Einzahlungen aus Finanzierungstätigkeit						
31	+ Einz. aus der Aufnahme v. Krediten und wirtschaftlich vergleichbaren Vorgängen für Investitionen	0,00	0,00	0,00	0,00	0,00	0,00
	Summe	0,00	0,00	0,00	607,02	0,00	0,00
	Auszahlungen aus Investitionstätigkeit						
24	- Ausz. für den Erwerb von Grundstücken und Gebäuden	0,00	0,00	0,00	0,00	-460.000,00	-460.000,00
25	- Ausz. für Baumaßnahmen	0,00	0,00	0,00	-27.826,67	-1.050.000,00	-850.000,00
26	- Ausz. für Investitionen in das sonstige Sachanlagevermögen und immaterielle Anlagevermögen davon: Ausz. aus gewährten Investitionszuweisungen und -zuschüssen	0,00	0,00	0,00	0,00	0,00	0,00
27	- Ausz. für Investitionen in das Finanzanlagevermögen	0,00	0,00	0,00	0,00	0,00	0,00
	Auszahlungen aus Finanzierungstätigkeit						
32	- Ausz. für die Tilgung von Krediten und wirtschaftlich vergleichbaren Vorgängen für Investitionen	0,00	0,00	0,00	0,00	0,00	0,00
	Summe	0,00	0,00	0,00	-27.826,67	-1.510.000,00	-1.310.000,00
	Saldo (Einzahlungen ./ Auszahlungen)	0,00	0,00	0,00	-27.219,65	-1.510.000,00	-1.310.000,00

Haushaltsplan 2026

Teilergebnishaushalt Kostenstelle 1153801400 Löschenrod

Abwasserverband Oberes Fuldataal

		Bezeichnung	Haushaltsansatz		Ergebnis des Jahresabschlusses 2024
Nr.	Konten		2026	2025	
		Ordentliche Erträge			
01	50	Privatrechtliche Leistungsentgelte	0,00	0,00	0,00
02	51	Öffentlich-rechtliche Leistungsentgelte	0,00	0,00	-140,00
03	548-549	Kostenersatzleistungen und -erstattungen	0,00	0,00	-187,43
04	52	Bestandsveränderungen und aktivierte Eigenleistungen	0,00	0,00	0,00
05	55	Steuern und steuerähnliche Erträge einschl. Erträge aus gesetzlichen Umlagen	0,00	0,00	0,00
06	547	Erträge aus Transferleistungen	0,00	0,00	0,00
07	540-543	Erträge aus Zuweisungen und Zuschüssen für lfd. Zwecke und allgemeine Umlagen	0,00	0,00	0,00
08	546	Erträge aus der Auflösung von Sonderposten aus Investitionszuweisungen, -zuschüssen und Investitionsbeiträgen	0,00	0,00	-53.353,00
09	53	Sonstige ordentliche Erträge	0,00	0,00	0,00
10		Summe der ordentlichen Erträge (Nr. 1 bis 9)	0,00	0,00	-53.680,43
		Ordentliche Aufwendungen			
11	62, 63, 640-643, 647-649, 65	Personalaufwendungen	0,00	0,00	0,00
12	644-646	Versorgungsaufwendungen	0,00	0,00	0,00
13	60, 61, 67-69	Aufwendungen für Sach- und Dienstleistungen	2.500,00	2.500,00	6.117,29
14	66	Abschreibungen	0,00	0,00	56.776,47
15	71	Aufwendungen für Zuweisungen und Zuschüsse sowie besondere Finanzaufwendungen	0,00	0,00	0,00
16	73	Steueraufwendungen einschl. Aufwendungen aus gesetzlichen Umlageverpflichtungen	0,00	0,00	0,00
17	72	Transferaufwendungen	0,00	0,00	0,00
18	70, 74, 76	Sonstige ordentliche Aufwendungen	0,00	0,00	0,00
19		Summe der ordentlichen Aufwendungen (Nr. 11 bis 18)	2.500,00	2.500,00	62.893,76
20		Verwaltungsergebnis (Nr. 10 ./ Nr. 19)	2.500,00	2.500,00	9.213,33
21	56, 57	Finanzerträge	0,00	0,00	0,00
22	77	Finanzaufwendungen	0,00	0,00	0,00
23		Finanzergebnis (Nr. 21 bis Nr. 22)	0,00	0,00	0,00
24		Ordentliches Ergebnis (Verwaltungsergebnis und Finanzergebnis Nr. 20 und Nr. 23)	2.500,00	2.500,00	9.213,33
25	59	Außerordentliche Erträge	0,00	0,00	0,00
26	79	Außerordentliche Aufwendungen	0,00	0,00	0,00
27		Außerordentliches Ergebnis (Nr. 25 ./ Nr. 26)	0,00	0,00	0,00
28		Jahresergebnis vor internen Leistungsbeziehungen (ordentliches Ergebnis und außerordentliches Ergebnis Nr. 24 und Nr. 27)	2.500,00	2.500,00	9.213,33
29		Erlöse der internen Leistungsbeziehungen	0,00	0,00	0,00
30		Kosten der internen Leistungsbeziehungen	0,00	0,00	0,00
31		Ergebnis der internen Leistungsbeziehungen	0,00	0,00	0,00
32		Jahresergebnis nach internen Leistungsbeziehungen	2.500,00	2.500,00	9.213,33

Haushaltsplan 2026

Teilfinanzhaushalt Kostenstelle 1153801400 Löschenrod

Abwasserverband Oberes Fuldataal

		Haushaltsansatz				Investitions- und Investitionsförderungsmaßnahmen	
Nr.	Bezeichnung	2026	Verpflichtungs-ermächtigungen	2025	Ergebnis des Jahresabschlusses 2024	Gesamtauszahlungsbedarf	davon bisher bereitgestellt
	Einzahlungen aus Investitionstätigkeit						
20	+ Einz. aus Investitionszuweis. und -zuschüssen sowie aus Investitionsbeiträgen	0,00	0,00	0,00	0,00	0,00	0,00
21	+ Einz. aus Abgängen von Vermögensgegenständen des Sachanlagevermögens und des immateriellen Anlagevermögens	0,00	0,00	0,00	0,00	0,00	0,00
22	+ Einz. aus Abgängen von Vermögensgegenständen des Finanzanlagevermögens	0,00	0,00	0,00	0,00	0,00	0,00
	Einzahlungen aus Finanzierungstätigkeit						
31	+ Einz. aus der Aufnahme v. Krediten und wirtschaftlich vergleichbaren Vorgängen für Investitionen	0,00	0,00	0,00	0,00	0,00	0,00
	Summe	0,00	0,00	0,00	0,00	0,00	0,00
	Auszahlungen aus Investitionstätigkeit						
24	- Ausz. für den Erwerb von Grundstücken und Gebäuden	0,00	0,00	0,00	0,00	0,00	0,00
25	- Ausz. für Baumaßnahmen	0,00	0,00	0,00	0,00	-1.830.000,00	-1.830.000,00
26	- Ausz. für Investitionen in das sonstige Sachanlagevermögen und immaterielle Anlagevermögen davon: Ausz. aus gewährten Investitionszuweisungen und -zuschüssen	0,00	0,00	0,00	0,00	0,00	0,00
27	- Ausz. für Investitionen in das Finanzanlagevermögen	0,00	0,00	0,00	0,00	0,00	0,00
	Auszahlungen aus Finanzierungstätigkeit						
32	- Ausz. für die Tilgung von Krediten und wirtschaftlich vergleichbaren Vorgängen für Investitionen	0,00	0,00	0,00	0,00	0,00	0,00
	Summe	0,00	0,00	0,00	0,00	-1.830.000,00	-1.830.000,00
	Saldo (Einzahlungen ./ Auszahlungen)	0,00	0,00	0,00	0,00	-1.830.000,00	-1.830.000,00

Haushaltsplan 2026

Teilergebnishaushalt Kostenstelle 1153801450 Gewerbegebiet Löschenrod

Abwasserverband Oberes Fuldataal

		Bezeichnung	Haushaltsansatz		Ergebnis des Jahresabschlusses 2024
Nr.	Konten		2026	2025	
		Ordentliche Erträge			
01	50	Privatrechtliche Leistungsentgelte	0,00	0,00	0,00
02	51	Öffentlich-rechtliche Leistungsentgelte	0,00	0,00	-478,63
03	548-549	Kostenersatzleistungen und -erstattungen	0,00	0,00	0,00
04	52	Bestandsveränderungen und aktivierte Eigenleistungen	0,00	0,00	0,00
05	55	Steuern und steuerähnliche Erträge einschl. Erträge aus gesetzlichen Umlagen	0,00	0,00	0,00
06	547	Erträge aus Transferleistungen	0,00	0,00	0,00
07	540-543	Erträge aus Zuweisungen und Zuschüssen für lfd. Zwecke und allgemeine Umlagen	0,00	0,00	0,00
08	546	Erträge aus der Auflösung von Sonderposten aus Investitionszuweisungen, -zuschüssen und Investitionsbeiträgen	0,00	0,00	-4.760,00
09	53	Sonstige ordentliche Erträge	0,00	0,00	0,00
10		Summe der ordentlichen Erträge (Nr. 1 bis 9)	0,00	0,00	-5.238,63
		Ordentliche Aufwendungen			
11	62, 63, 640-643, 647-649, 65	Personalaufwendungen	0,00	0,00	0,00
12	644-646	Versorgungsaufwendungen	0,00	0,00	0,00
13	60, 61, 67-69	Aufwendungen für Sach- und Dienstleistungen	0,00	0,00	428,63
14	66	Abschreibungen	0,00	0,00	6.641,50
15	71	Aufwendungen für Zuweisungen und Zuschüsse sowie besondere Finanzaufwendungen	0,00	0,00	0,00
16	73	Steueraufwendungen einschl. Aufwendungen aus gesetzlichen Umlageverpflichtungen	0,00	0,00	0,00
17	72	Transferaufwendungen	0,00	0,00	0,00
18	70, 74, 76	Sonstige ordentliche Aufwendungen	0,00	0,00	0,00
19		Summe der ordentlichen Aufwendungen (Nr. 11 bis 18)	0,00	0,00	7.070,13
20		Verwaltungsergebnis (Nr. 10 ./ Nr. 19)	0,00	0,00	1.831,50
21	56, 57	Finanzerträge	0,00	0,00	0,00
22	77	Finanzaufwendungen	0,00	0,00	0,00
23		Finanzergebnis (Nr. 21 bis Nr. 22)	0,00	0,00	0,00
24		Ordentliches Ergebnis (Verwaltungsergebnis und Finanzergebnis Nr. 20 und Nr. 23)	0,00	0,00	1.831,50
25	59	Außerordentliche Erträge	0,00	0,00	0,00
26	79	Außerordentliche Aufwendungen	0,00	0,00	0,00
27		Außerordentliches Ergebnis (Nr. 25 ./ Nr. 26)	0,00	0,00	0,00
28		Jahresergebnis vor internen Leistungsbeziehungen (ordentliches Ergebnis und außerordentliches Ergebnis Nr. 24 und Nr. 27)	0,00	0,00	1.831,50
29		Erlöse der internen Leistungsbeziehungen	0,00	0,00	0,00
30		Kosten der internen Leistungsbeziehungen	0,00	0,00	0,00
31		Ergebnis der internen Leistungsbeziehungen	0,00	0,00	0,00
32		Jahresergebnis nach internen Leistungsbeziehungen	0,00	0,00	1.831,50

Haushaltsplan 2026

Teilfinanzhaushalt Kostenstelle 1153801450 Gewerbegebiet Löschenrod

Abwasserverband Oberes Fuldataal

		Haushaltsansatz				Investitions- und Investitionsförderungsmaßnahmen	
Nr.	Bezeichnung	2026	Verpflichtungs-ermächtigungen	2025	Ergebnis des Jahresabschlusses 2024	Gesamtauszahlungsbedarf	davon bisher bereitgestellt
	Einzahlungen aus Investitionstätigkeit						
20	+ Einz. aus Investitionszuweis. und -zuschüssen sowie aus Investitionsbeiträgen	0,00	0,00	0,00	0,00	0,00	0,00
21	+ Einz. aus Abgängen von Vermögensgegenständen des Sachanlagevermögens und des immateriellen Anlagevermögens	0,00	0,00	0,00	0,00	0,00	0,00
22	+ Einz. aus Abgängen von Vermögensgegenständen des Finanzanlagevermögens	0,00	0,00	0,00	0,00	0,00	0,00
	Einzahlungen aus Finanzierungstätigkeit						
31	+ Einz. aus der Aufnahme v. Krediten und wirtschaftlich vergleichbaren Vorgängen für Investitionen	0,00	0,00	0,00	0,00	0,00	0,00
	Summe	0,00	0,00	0,00	0,00	0,00	0,00
	Auszahlungen aus Investitionstätigkeit						
24	- Ausz. für den Erwerb von Grundstücken und Gebäuden	0,00	0,00	0,00	0,00	-175.000,00	-175.000,00
25	- Ausz. für Baumaßnahmen	-25.000,00	0,00	0,00	0,00	-275.000,00	-125.000,00
26	- Ausz. für Investitionen in das sonstige Sachanlagevermögen und immaterielle Anlagevermögen davon: Ausz. aus gewährten Investitionszuweisungen und -zuschüssen	0,00	0,00	0,00	0,00	0,00	0,00
27	- Ausz. für Investitionen in das Finanzanlagevermögen	0,00	0,00	0,00	0,00	0,00	0,00
	Auszahlungen aus Finanzierungstätigkeit						
32	- Ausz. für die Tilgung von Krediten und wirtschaftlich vergleichbaren Vorgängen für Investitionen	0,00	0,00	0,00	0,00	0,00	0,00
	Summe	-25.000,00	0,00	0,00	0,00	-450.000,00	-300.000,00
	Saldo (Einzahlungen ./ Auszahlungen)	-25.000,00	0,00	0,00	0,00	-450.000,00	-300.000,00

Haushaltsplan 2026

Teilergebnishaushalt Kostenstelle 1153801500 Kerzell

Abwasserverband Oberes Fuldataal

		Bezeichnung	Haushaltsansatz		Ergebnis des Jahresabschlusses 2024
Nr.	Konten		2026	2025	
		Ordentliche Erträge			
01	50	Privatrechtliche Leistungsentgelte	0,00	0,00	0,00
02	51	Öffentlich-rechtliche Leistungsentgelte	0,00	0,00	-137,35
03	548-549	Kostenersatzleistungen und -erstattungen	0,00	0,00	-3.781,69
04	52	Bestandsveränderungen und aktivierte Eigenleistungen	0,00	0,00	0,00
05	55	Steuern und steuerähnliche Erträge einschl. Erträge aus gesetzlichen Umlagen	0,00	0,00	0,00
06	547	Erträge aus Transferleistungen	0,00	0,00	0,00
07	540-543	Erträge aus Zuweisungen und Zuschüssen für lfd. Zwecke und allgemeine Umlagen	0,00	0,00	0,00
08	546	Erträge aus der Auflösung von Sonderposten aus Investitionszuweisungen, -zuschüssen und Investitionsbeiträgen	0,00	0,00	-64.543,00
09	53	Sonstige ordentliche Erträge	0,00	0,00	0,00
10		Summe der ordentlichen Erträge (Nr. 1 bis 9)	0,00	0,00	-68.462,04
		Ordentliche Aufwendungen			
11	62, 63, 640-643, 647-649, 65	Personalaufwendungen	0,00	0,00	0,00
12	644-646	Versorgungsaufwendungen	0,00	0,00	0,00
13	60, 61, 67-69	Aufwendungen für Sach- und Dienstleistungen	1.000,00	1.000,00	9.946,67
14	66	Abschreibungen	0,00	0,00	64.680,02
15	71	Aufwendungen für Zuweisungen und Zuschüsse sowie besondere Finanzaufwendungen	0,00	0,00	0,00
16	73	Steueraufwendungen einschl. Aufwendungen aus gesetzlichen Umlageverpflichtungen	0,00	0,00	0,00
17	72	Transferaufwendungen	0,00	0,00	0,00
18	70, 74, 76	Sonstige ordentliche Aufwendungen	0,00	0,00	0,00
19		Summe der ordentlichen Aufwendungen (Nr. 11 bis 18)	1.000,00	1.000,00	74.626,69
20		Verwaltungsergebnis (Nr. 10 ./ Nr. 19)	1.000,00	1.000,00	6.164,65
21	56, 57	Finanzerträge	0,00	0,00	0,00
22	77	Finanzaufwendungen	0,00	0,00	0,00
23		Finanzergebnis (Nr. 21 bis Nr. 22)	0,00	0,00	0,00
24		Ordentliches Ergebnis (Verwaltungsergebnis und Finanzergebnis Nr. 20 und Nr. 23)	1.000,00	1.000,00	6.164,65
25	59	Außerordentliche Erträge	0,00	0,00	0,00
26	79	Außerordentliche Aufwendungen	0,00	0,00	0,00
27		Außerordentliches Ergebnis (Nr. 25 ./ Nr. 26)	0,00	0,00	0,00
28		Jahresergebnis vor internen Leistungsbeziehungen (ordentliches Ergebnis und außerordentliches Ergebnis Nr. 24 und Nr. 27)	1.000,00	1.000,00	6.164,65
29		Erlöse der internen Leistungsbeziehungen	0,00	0,00	0,00
30		Kosten der internen Leistungsbeziehungen	0,00	0,00	0,00
31		Ergebnis der internen Leistungsbeziehungen	0,00	0,00	0,00
32		Jahresergebnis nach internen Leistungsbeziehungen	1.000,00	1.000,00	6.164,65

Haushaltsplan 2026

Teilfinanzhaushalt Kostenstelle 1153801500 Kerzell

Abwasserverband Oberes Fuldataal

		Haushaltsansatz				Investitions- und Investitionsförderungsmaßnahmen	
Nr.	Bezeichnung	2026	Verpflichtungs-ermächtigungen	2025	Ergebnis des Jahresabschlusses 2024	Gesamt-auszahlungsbedarf	davon bisher bereitgestellt
	Einzahlungen aus Investitionstätigkeit						
20	+ Einz. aus Investitionszuweis. und -zuschüssen sowie aus Investitionsbeiträgen	0,00	0,00	32.000,00	0,00	0,00	0,00
21	+ Einz. aus Abgängen von Vermögensgegenständen des Sachanlagevermögens und des immateriellen Anlagevermögens	0,00	0,00	0,00	0,00	0,00	0,00
22	+ Einz. aus Abgängen von Vermögensgegenständen des Finanzanlagevermögens	0,00	0,00	0,00	0,00	0,00	0,00
	Einzahlungen aus Finanzierungstätigkeit						
31	+ Einz. aus der Aufnahme v. Krediten und wirtschaftlich vergleichbaren Vorgängen für Investitionen	0,00	0,00	0,00	0,00	0,00	0,00
	Summe	0,00	0,00	32.000,00	0,00	0,00	0,00
	Auszahlungen aus Investitionstätigkeit						
24	- Ausz. für den Erwerb von Grundstücken und Gebäuden	0,00	0,00	0,00	0,00	-115.000,00	-115.000,00
25	- Ausz. für Baumaßnahmen	0,00	0,00	-270.000,00	-84.791,75	-1.100.000,00	-975.000,00
26	- Ausz. für Investitionen in das sonstige Sachanlagevermögen und immaterielle Anlagevermögen davon: Ausz. aus gewährten Investitionszuweisungen und -zuschüssen	0,00	0,00	0,00	0,00	0,00	0,00
27	- Ausz. für Investitionen in das Finanzanlagevermögen	0,00	0,00	0,00	0,00	0,00	0,00
	Auszahlungen aus Finanzierungstätigkeit						
32	- Ausz. für die Tilgung von Krediten und wirtschaftlich vergleichbaren Vorgängen für Investitionen	0,00	0,00	0,00	0,00	0,00	0,00
	Summe	0,00	0,00	-270.000,00	-84.791,75	-1.215.000,00	-1.090.000,00
	Saldo (Einzahlungen ./ Auszahlungen)	0,00	0,00	-238.000,00	-84.791,75	-1.215.000,00	-1.090.000,00

Haushaltsplan 2026

Teilergebnishaushalt Kostenstelle 1153801600 Rothemann

Abwasserverband Oberes Fuldataal

		Bezeichnung	Haushaltsansatz		Ergebnis des Jahresabschlusses 2024
Nr.	Konten		2026	2025	
		Ordentliche Erträge			
01	50	Privatrechtliche Leistungsentgelte	0,00	0,00	0,00
02	51	Öffentlich-rechtliche Leistungsentgelte	0,00	0,00	-209,80
03	548-549	Kostenersatzleistungen und -erstattungen	0,00	0,00	-121,75
04	52	Bestandsveränderungen und aktivierte Eigenleistungen	0,00	0,00	0,00
05	55	Steuern und steuerähnliche Erträge einschl. Erträge aus gesetzlichen Umlagen	0,00	0,00	0,00
06	547	Erträge aus Transferleistungen	0,00	0,00	0,00
07	540-543	Erträge aus Zuweisungen und Zuschüssen für lfd. Zwecke und allgemeine Umlagen	0,00	0,00	0,00
08	546	Erträge aus der Auflösung von Sonderposten aus Investitionszuweisungen, -zuschüssen und Investitionsbeiträgen	0,00	0,00	-33.648,04
09	53	Sonstige ordentliche Erträge	0,00	0,00	0,00
10		Summe der ordentlichen Erträge (Nr. 1 bis 9)	0,00	0,00	-33.979,59
		Ordentliche Aufwendungen			
11	62, 63, 640-643, 647-649, 65	Personalaufwendungen	0,00	0,00	0,00
12	644-646	Versorgungsaufwendungen	0,00	0,00	0,00
13	60, 61, 67-69	Aufwendungen für Sach- und Dienstleistungen	0,00	0,00	9.457,35
14	66	Abschreibungen	0,00	0,00	95.186,75
15	71	Aufwendungen für Zuweisungen und Zuschüsse sowie besondere Finanzaufwendungen	0,00	0,00	0,00
16	73	Steueraufwendungen einschl. Aufwendungen aus gesetzlichen Umlageverpflichtungen	0,00	0,00	0,00
17	72	Transferaufwendungen	0,00	0,00	0,00
18	70, 74, 76	Sonstige ordentliche Aufwendungen	0,00	0,00	0,00
19		Summe der ordentlichen Aufwendungen (Nr. 11 bis 18)	0,00	0,00	104.644,10
20		Verwaltungsergebnis (Nr. 10 ./ Nr. 19)	0,00	0,00	70.664,51
21	56, 57	Finanzerträge	0,00	0,00	0,00
22	77	Finanzaufwendungen	0,00	0,00	0,00
23		Finanzergebnis (Nr. 21 bis Nr. 22)	0,00	0,00	0,00
24		Ordentliches Ergebnis (Verwaltungsergebnis und Finanzergebnis Nr. 20 und Nr. 23)	0,00	0,00	70.664,51
25	59	Außerordentliche Erträge	0,00	0,00	0,00
26	79	Außerordentliche Aufwendungen	0,00	0,00	0,00
27		Außerordentliches Ergebnis (Nr. 25 ./ Nr. 26)	0,00	0,00	0,00
28		Jahresergebnis vor internen Leistungsbeziehungen (ordentliches Ergebnis und außerordentliches Ergebnis Nr. 24 und Nr. 27)	0,00	0,00	70.664,51
29		Erlöse der internen Leistungsbeziehungen	0,00	0,00	0,00
30		Kosten der internen Leistungsbeziehungen	0,00	0,00	0,00
31		Ergebnis der internen Leistungsbeziehungen	0,00	0,00	0,00
32		Jahresergebnis nach internen Leistungsbeziehungen	0,00	0,00	70.664,51

Haushaltsplan 2026

Teilfinanzhaushalt Kostenstelle 1153801600 Rothemann

Abwasserverband Oberes Fuldataal

		Haushaltsansatz				Investitions- und Investitionsförderungsmaßnahmen	
Nr.	Bezeichnung	2026	Verpflichtungs-ermächtigungen	2025	Ergebnis des Jahresabschlusses 2024	Gesamtauszahlungsbedarf	davon bisher bereitgestellt
	Einzahlungen aus Investitionstätigkeit						
20	+ Einz. aus Investitionszuweis. und -zuschüssen sowie aus Investitionsbeiträgen	0,00	0,00	0,00	14.806,04	0,00	0,00
21	+ Einz. aus Abgängen von Vermögensgegenständen des Sachanlagevermögens und des immateriellen Anlagevermögens	0,00	0,00	0,00	0,00	0,00	0,00
22	+ Einz. aus Abgängen von Vermögensgegenständen des Finanzanlagevermögens	0,00	0,00	0,00	0,00	0,00	0,00
	Einzahlungen aus Finanzierungstätigkeit						
31	+ Einz. aus der Aufnahme v. Krediten und wirtschaftlich vergleichbaren Vorgängen für Investitionen	0,00	0,00	0,00	0,00	0,00	0,00
	Summe	0,00	0,00	0,00	14.806,04	0,00	0,00
	Auszahlungen aus Investitionstätigkeit						
24	- Ausz. für den Erwerb von Grundstücken und Gebäuden	0,00	0,00	0,00	0,00	-90.000,00	-90.000,00
25	- Ausz. für Baumaßnahmen	-45.000,00	0,00	0,00	-75.099,34	-870.500,00	-870.500,00
26	- Ausz. für Investitionen in das sonstige Sachanlagevermögen und immaterielle Anlagevermögen davon: Ausz. aus gewährten Investitionszuweisungen und -zuschüssen	0,00	0,00	0,00	0,00	0,00	0,00
27	- Ausz. für Investitionen in das Finanzanlagevermögen	0,00	0,00	0,00	0,00	0,00	0,00
	Auszahlungen aus Finanzierungstätigkeit						
32	- Ausz. für die Tilgung von Krediten und wirtschaftlich vergleichbaren Vorgängen für Investitionen	0,00	0,00	0,00	0,00	0,00	0,00
	Summe	-45.000,00	0,00	0,00	-75.099,34	-960.500,00	-960.500,00
	Saldo (Einzahlungen ./ Auszahlungen)	-45.000,00	0,00	0,00	-60.293,30	-960.500,00	-960.500,00

Haushaltsplan 2026

Teilergebnishaushalt Kostenstelle 1153801700 Büchenberg

Abwasserverband Oberes Fuldataal

		Bezeichnung	Haushaltsansatz		Ergebnis des Jahresabschlusses 2024
Nr.	Konten		2026	2025	
		Ordentliche Erträge			
01	50	Privatrechtliche Leistungsentgelte	0,00	0,00	0,00
02	51	Öffentlich-rechtliche Leistungsentgelte	0,00	0,00	-70,00
03	548-549	Kostenersatzleistungen und -erstattungen	0,00	0,00	-1.793,92
04	52	Bestandsveränderungen und aktivierte Eigenleistungen	0,00	0,00	0,00
05	55	Steuern und steuerähnliche Erträge einschl. Erträge aus gesetzlichen Umlagen	0,00	0,00	0,00
06	547	Erträge aus Transferleistungen	0,00	0,00	0,00
07	540-543	Erträge aus Zuweisungen und Zuschüssen für lfd. Zwecke und allgemeine Umlagen	0,00	0,00	0,00
08	546	Erträge aus der Auflösung von Sonderposten aus Investitionszuweisungen, -zuschüssen und Investitionsbeiträgen	0,00	0,00	-25.940,55
09	53	Sonstige ordentliche Erträge	0,00	0,00	0,00
10		Summe der ordentlichen Erträge (Nr. 1 bis 9)	0,00	0,00	-27.804,47
		Ordentliche Aufwendungen			
11	62, 63, 640-643, 647-649, 65	Personalaufwendungen	0,00	0,00	0,00
12	644-646	Versorgungsaufwendungen	0,00	0,00	0,00
13	60, 61, 67-69	Aufwendungen für Sach- und Dienstleistungen	0,00	0,00	928,96
14	66	Abschreibungen	0,00	0,00	71.198,91
15	71	Aufwendungen für Zuweisungen und Zuschüsse sowie besondere Finanzaufwendungen	0,00	0,00	0,00
16	73	Steueraufwendungen einschl. Aufwendungen aus gesetzlichen Umlageverpflichtungen	0,00	0,00	0,00
17	72	Transferaufwendungen	0,00	0,00	0,00
18	70, 74, 76	Sonstige ordentliche Aufwendungen	0,00	0,00	0,00
19		Summe der ordentlichen Aufwendungen (Nr. 11 bis 18)	0,00	0,00	72.127,87
20		Verwaltungsergebnis (Nr. 10 ./ Nr. 19)	0,00	0,00	44.323,40
21	56, 57	Finanzerträge	0,00	0,00	0,00
22	77	Finanzaufwendungen	0,00	0,00	0,00
23		Finanzergebnis (Nr. 21 bis Nr. 22)	0,00	0,00	0,00
24		Ordentliches Ergebnis (Verwaltungsergebnis und Finanzergebnis Nr. 20 und Nr. 23)	0,00	0,00	44.323,40
25	59	Außerordentliche Erträge	0,00	0,00	0,00
26	79	Außerordentliche Aufwendungen	0,00	0,00	0,00
27		Außerordentliches Ergebnis (Nr. 25 ./ Nr. 26)	0,00	0,00	0,00
28		Jahresergebnis vor internen Leistungsbeziehungen (ordentliches Ergebnis und außerordentliches Ergebnis Nr. 24 und Nr. 27)	0,00	0,00	44.323,40
29		Erlöse der internen Leistungsbeziehungen	0,00	0,00	0,00
30		Kosten der internen Leistungsbeziehungen	0,00	0,00	0,00
31		Ergebnis der internen Leistungsbeziehungen	0,00	0,00	0,00
32		Jahresergebnis nach internen Leistungsbeziehungen	0,00	0,00	44.323,40

Haushaltsplan 2026

Teilfinanzhaushalt Kostenstelle 1153801700 Büchenberg

Abwasserverband Oberes Fuldataal

		Haushaltsansatz				Investitions- und Investitionsförderungsmaßnahmen	
Nr.	Bezeichnung	2026	Verpflichtungs-ermächtigungen	2025	Ergebnis des Jahresabschlusses 2024	Gesamtauszahlungsbedarf	davon bisher bereitgestellt
	Einzahlungen aus Investitionstätigkeit						
20	+ Einz. aus Investitionszuweis. und -zuschüssen sowie aus Investitionsbeiträgen	0,00	0,00	0,00	369.819,55	0,00	0,00
21	+ Einz. aus Abgängen von Vermögensgegenständen des Sachanlagevermögens und des immateriellen Anlagevermögens	0,00	0,00	0,00	0,00	0,00	0,00
22	+ Einz. aus Abgängen von Vermögensgegenständen des Finanzanlagevermögens	0,00	0,00	0,00	0,00	0,00	0,00
	Einzahlungen aus Finanzierungstätigkeit						
31	+ Einz. aus der Aufnahme v. Krediten und wirtschaftlich vergleichbaren Vorgängen für Investitionen	0,00	0,00	0,00	0,00	0,00	0,00
	Summe	0,00	0,00	0,00	369.819,55	0,00	0,00
	Auszahlungen aus Investitionstätigkeit						
24	- Ausz. für den Erwerb von Grundstücken und Gebäuden	0,00	0,00	0,00	0,00	-950.000,00	-950.000,00
25	- Ausz. für Baumaßnahmen	0,00	0,00	0,00	-465.997,60	-2.480.000,00	-2.480.000,00
26	- Ausz. für Investitionen in das sonstige Sachanlagevermögen und immaterielle Anlagevermögen davon: Ausz. aus gewährten Investitionszuweisungen und -zuschüssen	0,00	0,00	0,00	0,00	0,00	0,00
27	- Ausz. für Investitionen in das Finanzanlagevermögen	0,00	0,00	0,00	0,00	0,00	0,00
	Auszahlungen aus Finanzierungstätigkeit						
32	- Ausz. für die Tilgung von Krediten und wirtschaftlich vergleichbaren Vorgängen für Investitionen	0,00	0,00	0,00	0,00	0,00	0,00
	Summe	0,00	0,00	0,00	-465.997,60	-3.430.000,00	-3.430.000,00
	Saldo (Einzahlungen ./ Auszahlungen)	0,00	0,00	0,00	-96.178,05	-3.430.000,00	-3.430.000,00

Haushaltsplan 2026

Teilergebnishaushalt Kostenstelle 1153801800 Zillbach

Abwasserverband Oberes Fuldataal

			Haushaltsansatz		
Nr.	Konten	Bezeichnung	2026	2025	Ergebnis des Jahresabschlusses 2024
		Ordentliche Erträge			
01	50	Privatrechtliche Leistungsentgelte	0,00	0,00	0,00
02	51	Öffentlich-rechtliche Leistungsentgelte	0,00	0,00	0,00
03	548-549	Kostenersatzleistungen und -erstattungen	0,00	0,00	0,00
04	52	Bestandsveränderungen und aktivierte Eigenleistungen	0,00	0,00	0,00
05	55	Steuern und steuerähnliche Erträge einschl. Erträge aus gesetzlichen Umlagen	0,00	0,00	0,00
06	547	Erträge aus Transferleistungen	0,00	0,00	0,00
07	540-543	Erträge aus Zuweisungen und Zuschüssen für lfd. Zwecke und allgemeine Umlagen	0,00	0,00	0,00
08	546	Erträge aus der Auflösung von Sonderposten aus Investitionszuweisungen, -zuschüssen und Investitionsbeiträgen	0,00	0,00	-1.605,00
09	53	Sonstige ordentliche Erträge	0,00	0,00	0,00
10		Summe der ordentlichen Erträge (Nr. 1 bis 9)	0,00	0,00	-1.605,00
		Ordentliche Aufwendungen			
11	62, 63, 640-643, 647-649, 65	Personalaufwendungen	0,00	0,00	0,00
12	644-646	Versorgungsaufwendungen	0,00	0,00	0,00
13	60, 61, 67-69	Aufwendungen für Sach- und Dienstleistungen	0,00	0,00	6.564,60
14	66	Abschreibungen	0,00	0,00	1.271,43
15	71	Aufwendungen für Zuweisungen und Zuschüsse sowie besondere Finanzaufwendungen	0,00	0,00	0,00
16	73	Steueraufwendungen einschl. Aufwendungen aus gesetzlichen Umlageverpflichtungen	0,00	0,00	0,00
17	72	Transferaufwendungen	0,00	0,00	0,00
18	70, 74, 76	Sonstige ordentliche Aufwendungen	0,00	0,00	0,00
19		Summe der ordentlichen Aufwendungen (Nr. 11 bis 18)	0,00	0,00	7.836,03
20		Verwaltungsergebnis (Nr. 10 ./ Nr. 19)	0,00	0,00	6.231,03
21	56, 57	Finanzerträge	0,00	0,00	0,00
22	77	Finanzaufwendungen	0,00	0,00	0,00
23		Finanzergebnis (Nr. 21 bis Nr. 22)	0,00	0,00	0,00
24		Ordentliches Ergebnis (Verwaltungsergebnis und Finanzergebnis Nr. 20 und Nr. 23)	0,00	0,00	6.231,03
25	59	Außerordentliche Erträge	0,00	0,00	0,00
26	79	Außerordentliche Aufwendungen	0,00	0,00	0,00
27		Außerordentliches Ergebnis (Nr. 25 ./ Nr. 26)	0,00	0,00	0,00
28		Jahresergebnis vor internen Leistungsbeziehungen (ordentliches Ergebnis und außerordentliches Ergebnis Nr. 24 und Nr. 27)	0,00	0,00	6.231,03
29		Erlöse der internen Leistungsbeziehungen	0,00	0,00	0,00
30		Kosten der internen Leistungsbeziehungen	0,00	0,00	0,00
31		Ergebnis der internen Leistungsbeziehungen	0,00	0,00	0,00
32		Jahresergebnis nach internen Leistungsbeziehungen	0,00	0,00	6.231,03

Haushaltsplan 2026

Teilfinanzhaushalt Kostenstelle 1153801800 Zillbach

Abwasserverband Oberes Fuldataal

		Haushaltsansatz				Investitions- und Investitionsförderungsmaßnahmen	
Nr.	Bezeichnung	2026	Verpflichtungs-ermächtigungen	2025	Ergebnis des Jahresabschlusses 2024	Gesamtauszahlungsbedarf	davon bisher bereitgestellt
	Einzahlungen aus Investitionstätigkeit						
20	+ Einz. aus Investitionszuweis. und -zuschüssen sowie aus Investitionsbeiträgen	0,00	0,00	0,00	0,00	0,00	0,00
21	+ Einz. aus Abgängen von Vermögensgegenständen des Sachanlagevermögens und des immateriellen Anlagevermögens	0,00	0,00	0,00	0,00	0,00	0,00
22	+ Einz. aus Abgängen von Vermögensgegenständen des Finanzanlagevermögens	0,00	0,00	0,00	0,00	0,00	0,00
	Einzahlungen aus Finanzierungstätigkeit						
31	+ Einz. aus der Aufnahme v. Krediten und wirtschaftlich vergleichbaren Vorgängen für Investitionen	0,00	0,00	0,00	0,00	0,00	0,00
	Summe	0,00	0,00	0,00	0,00	0,00	0,00
	Auszahlungen aus Investitionstätigkeit						
24	- Ausz. für den Erwerb von Grundstücken und Gebäuden	0,00	0,00	0,00	0,00	-75.000,00	-75.000,00
25	- Ausz. für Baumaßnahmen	0,00	0,00	0,00	0,00	-10.000,00	-10.000,00
26	- Ausz. für Investitionen in das sonstige Sachanlagevermögen und immaterielle Anlagevermögen davon: Ausz. aus gewährten Investitionszuweisungen und -zuschüssen	0,00	0,00	0,00	0,00	0,00	0,00
27	- Ausz. für Investitionen in das Finanzanlagevermögen	0,00	0,00	0,00	0,00	0,00	0,00
	Auszahlungen aus Finanzierungstätigkeit						
32	- Ausz. für die Tilgung von Krediten und wirtschaftlich vergleichbaren Vorgängen für Investitionen	0,00	0,00	0,00	0,00	0,00	0,00
	Summe	0,00	0,00	0,00	0,00	-85.000,00	-85.000,00
	Saldo (Einzahlungen ./ Auszahlungen)	0,00	0,00	0,00	0,00	-85.000,00	-85.000,00

Haushaltsplan 2026

Teilergebnishaushalt Kostenstelle 1153801900 Döllbach

Abwasserverband Oberes Fuldataal

		Bezeichnung	Haushaltsansatz		Ergebnis des Jahresabschlusses 2024
Nr.	Konten		2026	2025	
		Ordentliche Erträge			
01	50	Privatrechtliche Leistungsentgelte	0,00	0,00	0,00
02	51	Öffentlich-rechtliche Leistungsentgelte	0,00	0,00	0,00
03	548-549	Kostenersatzleistungen und -erstattungen	0,00	0,00	-20.550,00
04	52	Bestandsveränderungen und aktivierte Eigenleistungen	0,00	0,00	0,00
05	55	Steuern und steuerähnliche Erträge einschl. Erträge aus gesetzlichen Umlagen	0,00	0,00	0,00
06	547	Erträge aus Transferleistungen	0,00	0,00	0,00
07	540-543	Erträge aus Zuweisungen und Zuschüssen für lfd. Zwecke und allgemeine Umlagen	0,00	0,00	0,00
08	546	Erträge aus der Auflösung von Sonderposten aus Investitionszuweisungen, -zuschüssen und Investitionsbeiträgen	0,00	0,00	-17.510,00
09	53	Sonstige ordentliche Erträge	0,00	0,00	0,00
10		Summe der ordentlichen Erträge (Nr. 1 bis 9)	0,00	0,00	-38.060,00
		Ordentliche Aufwendungen			
11	62, 63, 640-643, 647-649, 65	Personalaufwendungen	0,00	0,00	0,00
12	644-646	Versorgungsaufwendungen	0,00	0,00	0,00
13	60, 61, 67-69	Aufwendungen für Sach- und Dienstleistungen	0,00	0,00	15.072,30
14	66	Abschreibungen	0,00	0,00	27.411,65
15	71	Aufwendungen für Zuweisungen und Zuschüsse sowie besondere Finanzaufwendungen	0,00	0,00	0,00
16	73	Steueraufwendungen einschl. Aufwendungen aus gesetzlichen Umlageverpflichtungen	0,00	0,00	0,00
17	72	Transferaufwendungen	0,00	0,00	0,00
18	70, 74, 76	Sonstige ordentliche Aufwendungen	0,00	0,00	0,00
19		Summe der ordentlichen Aufwendungen (Nr. 11 bis 18)	0,00	0,00	42.483,95
20		Verwaltungsergebnis (Nr. 10 ./ Nr. 19)	0,00	0,00	4.423,95
21	56, 57	Finanzerträge	0,00	0,00	0,00
22	77	Finanzaufwendungen	0,00	0,00	0,00
23		Finanzergebnis (Nr. 21 bis Nr. 22)	0,00	0,00	0,00
24		Ordentliches Ergebnis (Verwaltungsergebnis und Finanzergebnis Nr. 20 und Nr. 23)	0,00	0,00	4.423,95
25	59	Außerordentliche Erträge	0,00	0,00	0,00
26	79	Außerordentliche Aufwendungen	0,00	0,00	0,00
27		Außerordentliches Ergebnis (Nr. 25 ./ Nr. 26)	0,00	0,00	0,00
28		Jahresergebnis vor internen Leistungsbeziehungen (ordentliches Ergebnis und außerordentliches Ergebnis Nr. 24 und Nr. 27)	0,00	0,00	4.423,95
29		Erlöse der internen Leistungsbeziehungen	0,00	0,00	0,00
30		Kosten der internen Leistungsbeziehungen	0,00	0,00	0,00
31		Ergebnis der internen Leistungsbeziehungen	0,00	0,00	0,00
32		Jahresergebnis nach internen Leistungsbeziehungen	0,00	0,00	4.423,95

Haushaltsplan 2026

Teilfinanzhaushalt Kostenstelle 1153801900 Döllbach

Abwasserverband Oberes Fuldataal

		Haushaltsansatz				Investitions- und Investitionsförderungsmaßnahmen	
Nr.	Bezeichnung	2026	Verpflichtungs-ermächtigungen	2025	Ergebnis des Jahresabschlusses 2024	Gesamt-auszahlungsbedarf	davon bisher bereitgestellt
	Einzahlungen aus Investitionstätigkeit						
20	+ Einz. aus Investitionszuweis. und -zuschüssen sowie aus Investitionsbeiträgen	0,00	0,00	0,00	0,00	0,00	0,00
21	+ Einz. aus Abgängen von Vermögensgegenständen des Sachanlagevermögens und des immateriellen Anlagevermögens	0,00	0,00	0,00	0,00	0,00	0,00
22	+ Einz. aus Abgängen von Vermögensgegenständen des Finanzanlagevermögens	0,00	0,00	0,00	0,00	0,00	0,00
	Einzahlungen aus Finanzierungstätigkeit						
31	+ Einz. aus der Aufnahme v. Krediten und wirtschaftlich vergleichbaren Vorgängen für Investitionen	0,00	0,00	0,00	0,00	0,00	0,00
	Summe	0,00	0,00	0,00	0,00	0,00	0,00
	Auszahlungen aus Investitionstätigkeit						
24	- Ausz. für den Erwerb von Grundstücken und Gebäuden	0,00	0,00	0,00	0,00	-400.000,00	-400.000,00
25	- Ausz. für Baumaßnahmen	0,00	0,00	0,00	0,00	0,00	0,00
26	- Ausz. für Investitionen in das sonstige Sachanlagevermögen und immaterielle Anlagevermögen davon: Ausz. aus gewährten Investitionszuweisungen und -zuschüssen	0,00	0,00	0,00	0,00	0,00	0,00
27	- Ausz. für Investitionen in das Finanzanlagevermögen	0,00	0,00	0,00	0,00	0,00	0,00
	Auszahlungen aus Finanzierungstätigkeit						
32	- Ausz. für die Tilgung von Krediten und wirtschaftlich vergleichbaren Vorgängen für Investitionen	0,00	0,00	0,00	0,00	0,00	0,00
	Summe	0,00	0,00	0,00	0,00	-400.000,00	-400.000,00
	Saldo (Einzahlungen ./ Auszahlungen)	0,00	0,00	0,00	0,00	-400.000,00	-400.000,00

Haushaltsplan 2026

Teilergebnishaushalt Kostenstelle 1153802000 Ebersberg

Abwasserverband Oberes Fuldataal

		Bezeichnung	Haushaltsansatz		Ergebnis des Jahresabschlusses 2024
Nr.	Konten		2026	2025	
		Ordentliche Erträge			
01	50	Privatrechtliche Leistungsentgelte	0,00	0,00	0,00
02	51	Öffentlich-rechtliche Leistungsentgelte	0,00	0,00	-35,00
03	548-549	Kostenersatzleistungen und -erstattungen	0,00	0,00	0,00
04	52	Bestandsveränderungen und aktivierte Eigenleistungen	0,00	0,00	0,00
05	55	Steuern und steuerähnliche Erträge einschl. Erträge aus gesetzlichen Umlagen	0,00	0,00	0,00
06	547	Erträge aus Transferleistungen	0,00	0,00	0,00
07	540-543	Erträge aus Zuweisungen und Zuschüssen für lfd. Zwecke und allgemeine Umlagen	0,00	0,00	0,00
08	546	Erträge aus der Auflösung von Sonderposten aus Investitionszuweisungen, -zuschüssen und Investitionsbeiträgen	0,00	0,00	-35.813,00
09	53	Sonstige ordentliche Erträge	0,00	0,00	0,00
10		Summe der ordentlichen Erträge (Nr. 1 bis 9)	0,00	0,00	-35.848,00
		Ordentliche Aufwendungen			
11	62, 63, 640-643, 647-649, 65	Personalaufwendungen	0,00	0,00	0,00
12	644-646	Versorgungsaufwendungen	0,00	0,00	0,00
13	60, 61, 67-69	Aufwendungen für Sach- und Dienstleistungen	0,00	0,00	0,00
14	66	Abschreibungen	0,00	0,00	29.577,72
15	71	Aufwendungen für Zuweisungen und Zuschüsse sowie besondere Finanzaufwendungen	0,00	0,00	0,00
16	73	Steueraufwendungen einschl. Aufwendungen aus gesetzlichen Umlageverpflichtungen	0,00	0,00	0,00
17	72	Transferaufwendungen	0,00	0,00	0,00
18	70, 74, 76	Sonstige ordentliche Aufwendungen	0,00	0,00	0,00
19		Summe der ordentlichen Aufwendungen (Nr. 11 bis 18)	0,00	0,00	29.577,72
20		Verwaltungsergebnis (Nr. 10 ./ Nr. 19)	0,00	0,00	-6.270,28
21	56, 57	Finanzerträge	0,00	0,00	0,00
22	77	Finanzaufwendungen	0,00	0,00	0,00
23		Finanzergebnis (Nr. 21 bis Nr. 22)	0,00	0,00	0,00
24		Ordentliches Ergebnis (Verwaltungsergebnis und Finanzergebnis Nr. 20 und Nr. 23)	0,00	0,00	-6.270,28
25	59	Außerordentliche Erträge	0,00	0,00	0,00
26	79	Außerordentliche Aufwendungen	0,00	0,00	0,00
27		Außerordentliches Ergebnis (Nr. 25 ./ Nr. 26)	0,00	0,00	0,00
28		Jahresergebnis vor internen Leistungsbeziehungen (ordentliches Ergebnis und außerordentliches Ergebnis Nr. 24 und Nr. 27)	0,00	0,00	-6.270,28
29		Erlöse der internen Leistungsbeziehungen	0,00	0,00	0,00
30		Kosten der internen Leistungsbeziehungen	0,00	0,00	0,00
31		Ergebnis der internen Leistungsbeziehungen	0,00	0,00	0,00
32		Jahresergebnis nach internen Leistungsbeziehungen	0,00	0,00	-6.270,28

Haushaltsplan 2026

Teilfinanzhaushalt Kostenstelle 1153802000 Ebersberg

Abwasserverband Oberes Fuldataal

		Haushaltsansatz				Investitions- und Investitionsförderungsmaßnahmen	
Nr.	Bezeichnung	2026	Verpflichtungs-ermächtigungen	2025	Ergebnis des Jahresabschlusses 2024	Gesamtauszahlungsbedarf	davon bisher bereitgestellt
	Einzahlungen aus Investitionstätigkeit						
20	+ Einz. aus Investitionszuweis. und -zuschüssen sowie aus Investitionsbeiträgen	0,00	0,00	0,00	0,00	0,00	0,00
21	+ Einz. aus Abgängen von Vermögensgegenständen des Sachanlagevermögens und des immateriellen Anlagevermögens	0,00	0,00	0,00	0,00	0,00	0,00
22	+ Einz. aus Abgängen von Vermögensgegenständen des Finanzanlagevermögens	0,00	0,00	0,00	0,00	0,00	0,00
	Einzahlungen aus Finanzierungstätigkeit						
31	+ Einz. aus der Aufnahme v. Krediten und wirtschaftlich vergleichbaren Vorgängen für Investitionen	0,00	0,00	0,00	0,00	0,00	0,00
	Summe	0,00	0,00	0,00	0,00	0,00	0,00
	Auszahlungen aus Investitionstätigkeit						
24	- Ausz. für den Erwerb von Grundstücken und Gebäuden	0,00	0,00	0,00	0,00	-90.000,00	-90.000,00
25	- Ausz. für Baumaßnahmen	0,00	0,00	0,00	0,00	0,00	0,00
26	- Ausz. für Investitionen in das sonstige Sachanlagevermögen und immaterielle Anlagevermögen davon: Ausz. aus gewährten Investitionszuweisungen und -zuschüssen	0,00	0,00	0,00	0,00	0,00	0,00
27	- Ausz. für Investitionen in das Finanzanlagevermögen	0,00	0,00	0,00	0,00	0,00	0,00
	Auszahlungen aus Finanzierungstätigkeit						
32	- Ausz. für die Tilgung von Krediten und wirtschaftlich vergleichbaren Vorgängen für Investitionen	0,00	0,00	0,00	0,00	-93.684,00	-93.684,00
	Summe	0,00	0,00	0,00	0,00	-183.684,00	-183.684,00
	Saldo (Einzahlungen ./ Auszahlungen)	0,00	0,00	0,00	0,00	-183.684,00	-183.684,00

Haushaltsplan 2026

Teilergebnishaushalt Kostenstelle 1153802100 Ried

Abwasserverband Oberes Fuldataal

		Bezeichnung	Haushaltsansatz		Ergebnis des Jahresabschlusses 2024
Nr.	Konten		2026	2025	
		Ordentliche Erträge			
01	50	Privatrechtliche Leistungsentgelte	0,00	0,00	0,00
02	51	Öffentlich-rechtliche Leistungsentgelte	0,00	0,00	-70,00
03	548-549	Kostenersatzleistungen und -erstattungen	0,00	0,00	-2.490,00
04	52	Bestandsveränderungen und aktivierte Eigenleistungen	0,00	0,00	0,00
05	55	Steuern und steuerähnliche Erträge einschl. Erträge aus gesetzlichen Umlagen	0,00	0,00	0,00
06	547	Erträge aus Transferleistungen	0,00	0,00	0,00
07	540-543	Erträge aus Zuweisungen und Zuschüssen für lfd. Zwecke und allgemeine Umlagen	0,00	0,00	0,00
08	546	Erträge aus der Auflösung von Sonderposten aus Investitionszuweisungen, -zuschüssen und Investitionsbeiträgen	0,00	0,00	-14.786,00
09	53	Sonstige ordentliche Erträge	0,00	0,00	0,00
10		Summe der ordentlichen Erträge (Nr. 1 bis 9)	0,00	0,00	-17.346,00
		Ordentliche Aufwendungen			
11	62, 63, 640-643, 647-649, 65	Personalaufwendungen	0,00	0,00	0,00
12	644-646	Versorgungsaufwendungen	0,00	0,00	0,00
13	60, 61, 67-69	Aufwendungen für Sach- und Dienstleistungen	0,00	0,00	8.144,13
14	66	Abschreibungen	0,00	0,00	23.667,22
15	71	Aufwendungen für Zuweisungen und Zuschüsse sowie besondere Finanzaufwendungen	0,00	0,00	0,00
16	73	Steueraufwendungen einschl. Aufwendungen aus gesetzlichen Umlageverpflichtungen	0,00	0,00	0,00
17	72	Transferaufwendungen	0,00	0,00	0,00
18	70, 74, 76	Sonstige ordentliche Aufwendungen	0,00	0,00	0,00
19		Summe der ordentlichen Aufwendungen (Nr. 11 bis 18)	0,00	0,00	31.811,35
20		Verwaltungsergebnis (Nr. 10 ./ Nr. 19)	0,00	0,00	14.465,35
21	56, 57	Finanzerträge	0,00	0,00	0,00
22	77	Finanzaufwendungen	0,00	0,00	0,00
23		Finanzergebnis (Nr. 21 bis Nr. 22)	0,00	0,00	0,00
24		Ordentliches Ergebnis (Verwaltungsergebnis und Finanzergebnis Nr. 20 und Nr. 23)	0,00	0,00	14.465,35
25	59	Außerordentliche Erträge	0,00	0,00	0,00
26	79	Außerordentliche Aufwendungen	0,00	0,00	0,00
27		Außerordentliches Ergebnis (Nr. 25 ./ Nr. 26)	0,00	0,00	0,00
28		Jahresergebnis vor internen Leistungsbeziehungen (ordentliches Ergebnis und außerordentliches Ergebnis Nr. 24 und Nr. 27)	0,00	0,00	14.465,35
29		Erlöse der internen Leistungsbeziehungen	0,00	0,00	0,00
30		Kosten der internen Leistungsbeziehungen	0,00	0,00	0,00
31		Ergebnis der internen Leistungsbeziehungen	0,00	0,00	0,00
32		Jahresergebnis nach internen Leistungsbeziehungen	0,00	0,00	14.465,35

Haushaltsplan 2026

Teilfinanzhaushalt Kostenstelle 1153802100 Ried

Abwasserverband Oberes Fuldataal

		Haushaltsansatz				Investitions- und Investitionsförderungsmaßnahmen	
Nr.	Bezeichnung	2026	Verpflichtungs-ermächtigungen	2025	Ergebnis des Jahresabschlusses 2024	Gesamt-auszahlungsbedarf	davon bisher bereitgestellt
	Einzahlungen aus Investitionstätigkeit						
20	+ Einz. aus Investitionszuweis. und -zuschüssen sowie aus Investitionsbeiträgen	0,00	0,00	0,00	0,00	0,00	0,00
21	+ Einz. aus Abgängen von Vermögensgegenständen des Sachanlagevermögens und des immateriellen Anlagevermögens	0,00	0,00	0,00	0,00	0,00	0,00
22	+ Einz. aus Abgängen von Vermögensgegenständen des Finanzanlagevermögens	0,00	0,00	0,00	0,00	0,00	0,00
	Einzahlungen aus Finanzierungstätigkeit						
31	+ Einz. aus der Aufnahme v. Krediten und wirtschaftlich vergleichbaren Vorgängen für Investitionen	0,00	0,00	0,00	0,00	0,00	0,00
	Summe	0,00	0,00	0,00	0,00	0,00	0,00
	Auszahlungen aus Investitionstätigkeit						
24	- Ausz. für den Erwerb von Grundstücken und Gebäuden	0,00	0,00	0,00	0,00	-9.200,00	-9.200,00
25	- Ausz. für Baumaßnahmen	0,00	0,00	0,00	-7.962,00	-265.000,00	-265.000,00
26	- Ausz. für Investitionen in das sonstige Sachanlagevermögen und immaterielle Anlagevermögen davon: Ausz. aus gewährten Investitionszuweisungen und -zuschüssen	0,00	0,00	0,00	0,00	0,00	0,00
27	- Ausz. für Investitionen in das Finanzanlagevermögen	0,00	0,00	0,00	0,00	0,00	0,00
	Auszahlungen aus Finanzierungstätigkeit						
32	- Ausz. für die Tilgung von Krediten und wirtschaftlich vergleichbaren Vorgängen für Investitionen	0,00	0,00	0,00	0,00	0,00	0,00
	Summe	0,00	0,00	0,00	-7.962,00	-274.200,00	-274.200,00
	Saldo (Einzahlungen ./ Auszahlungen)	0,00	0,00	0,00	-7.962,00	-274.200,00	-274.200,00

Haushaltsplan 2026

Teilergebnishaushalt Kostenstelle 1153802200 Schmalnau

Abwasserverband Oberes Fuldataal

		Bezeichnung	Haushaltsansatz		Ergebnis des Jahresabschlusses 2024
Nr.	Konten		2026	2025	
		Ordentliche Erträge			
01	50	Privatrechtliche Leistungsentgelte	0,00	0,00	0,00
02	51	Öffentlich-rechtliche Leistungsentgelte	0,00	0,00	-1.355,03
03	548-549	Kostenersatzleistungen und -erstattungen	0,00	0,00	-1.320,00
04	52	Bestandsveränderungen und aktivierte Eigenleistungen	0,00	0,00	0,00
05	55	Steuern und steuerähnliche Erträge einschl. Erträge aus gesetzlichen Umlagen	0,00	0,00	0,00
06	547	Erträge aus Transferleistungen	0,00	0,00	0,00
07	540-543	Erträge aus Zuweisungen und Zuschüssen für lfd. Zwecke und allgemeine Umlagen	0,00	0,00	0,00
08	546	Erträge aus der Auflösung von Sonderposten aus Investitionszuweisungen, -zuschüssen und Investitionsbeiträgen	0,00	0,00	-37.947,00
09	53	Sonstige ordentliche Erträge	0,00	0,00	0,00
10		Summe der ordentlichen Erträge (Nr. 1 bis 9)	0,00	0,00	-40.622,03
		Ordentliche Aufwendungen			
11	62, 63, 640-643, 647-649, 65	Personalaufwendungen	0,00	0,00	0,00
12	644-646	Versorgungsaufwendungen	0,00	0,00	0,00
13	60, 61, 67-69	Aufwendungen für Sach- und Dienstleistungen	1.500,00	1.500,00	2.990,97
14	66	Abschreibungen	0,00	0,00	47.311,03
15	71	Aufwendungen für Zuweisungen und Zuschüsse sowie besondere Finanzaufwendungen	0,00	0,00	0,00
16	73	Steueraufwendungen einschl. Aufwendungen aus gesetzlichen Umlageverpflichtungen	0,00	0,00	0,00
17	72	Transferaufwendungen	0,00	0,00	0,00
18	70, 74, 76	Sonstige ordentliche Aufwendungen	0,00	0,00	0,00
19		Summe der ordentlichen Aufwendungen (Nr. 11 bis 18)	1.500,00	1.500,00	50.302,00
20		Verwaltungsergebnis (Nr. 10 ./ Nr. 19)	1.500,00	1.500,00	9.679,97
21	56, 57	Finanzerträge	0,00	0,00	0,00
22	77	Finanzaufwendungen	0,00	0,00	0,00
23		Finanzergebnis (Nr. 21 bis Nr. 22)	0,00	0,00	0,00
24		Ordentliches Ergebnis (Verwaltungsergebnis und Finanzergebnis Nr. 20 und Nr. 23)	1.500,00	1.500,00	9.679,97
25	59	Außerordentliche Erträge	0,00	0,00	0,00
26	79	Außerordentliche Aufwendungen	0,00	0,00	0,00
27		Außerordentliches Ergebnis (Nr. 25 ./ Nr. 26)	0,00	0,00	0,00
28		Jahresergebnis vor internen Leistungsbeziehungen (ordentliches Ergebnis und außerordentliches Ergebnis Nr. 24 und Nr. 27)	1.500,00	1.500,00	9.679,97
29		Erlöse der internen Leistungsbeziehungen	0,00	0,00	0,00
30		Kosten der internen Leistungsbeziehungen	0,00	0,00	0,00
31		Ergebnis der internen Leistungsbeziehungen	0,00	0,00	0,00
32		Jahresergebnis nach internen Leistungsbeziehungen	1.500,00	1.500,00	9.679,97

Haushaltsplan 2026

Teilfinanzhaushalt Kostenstelle 1153802200 Schmalnau

Abwasserverband Oberes Fuldataal

		Haushaltsansatz				Investitions- und Investitionsförderungsmaßnahmen	
Nr.	Bezeichnung	2026	Verpflichtungs-ermächtigungen	2025	Ergebnis des Jahresabschlusses 2024	Gesamt-auszahlungsbedarf	davon bisher bereitgestellt
	Einzahlungen aus Investitionstätigkeit						
20	+ Einz. aus Investitionszuweis. und -zuschüssen sowie aus Investitionsbeiträgen	0,00	0,00	0,00	0,00	0,00	0,00
21	+ Einz. aus Abgängen von Vermögensgegenständen des Sachanlagevermögens und des immateriellen Anlagevermögens	0,00	0,00	0,00	0,00	0,00	0,00
22	+ Einz. aus Abgängen von Vermögensgegenständen des Finanzanlagevermögens	0,00	0,00	0,00	0,00	0,00	0,00
	Einzahlungen aus Finanzierungstätigkeit						
31	+ Einz. aus der Aufnahme v. Krediten und wirtschaftlich vergleichbaren Vorgängen für Investitionen	0,00	0,00	0,00	0,00	0,00	0,00
	Summe	0,00	0,00	0,00	0,00	0,00	0,00
	Auszahlungen aus Investitionstätigkeit						
24	- Ausz. für den Erwerb von Grundstücken und Gebäuden	0,00	0,00	0,00	0,00	0,00	0,00
25	- Ausz. für Baumaßnahmen	-250.000,00	0,00	0,00	0,00	-1.005.000,00	-1.005.000,00
26	- Ausz. für Investitionen in das sonstige Sachanlagevermögen und immaterielle Anlagevermögen davon: Ausz. aus gewährten Investitionszuweisungen und -zuschüssen	0,00	0,00	0,00	0,00	0,00	0,00
27	- Ausz. für Investitionen in das Finanzanlagevermögen	0,00	0,00	0,00	0,00	0,00	0,00
	Auszahlungen aus Finanzierungstätigkeit						
32	- Ausz. für die Tilgung von Krediten und wirtschaftlich vergleichbaren Vorgängen für Investitionen	0,00	0,00	0,00	0,00	0,00	0,00
	Summe	-250.000,00	0,00	0,00	0,00	-1.005.000,00	-1.005.000,00
	Saldo (Einzahlungen ./ Auszahlungen)	-250.000,00	0,00	0,00	0,00	-1.005.000,00	-1.005.000,00

Haushaltsplan 2026

Teilergebnishaushalt Kostenstelle 1153802300 Thalau

Abwasserverband Oberes Fuldataal

		Bezeichnung	Haushaltsansatz		Ergebnis des Jahresabschlusses 2024
Nr.	Konten		2026	2025	
		Ordentliche Erträge			
01	50	Privatrechtliche Leistungsentgelte	0,00	0,00	0,00
02	51	Öffentlich-rechtliche Leistungsentgelte	0,00	0,00	-500,40
03	548-549	Kostenersatzleistungen und -erstattungen	0,00	0,00	-270,00
04	52	Bestandsveränderungen und aktivierte Eigenleistungen	0,00	0,00	0,00
05	55	Steuern und steuerähnliche Erträge einschl. Erträge aus gesetzlichen Umlagen	0,00	0,00	0,00
06	547	Erträge aus Transferleistungen	0,00	0,00	0,00
07	540-543	Erträge aus Zuweisungen und Zuschüssen für lfd. Zwecke und allgemeine Umlagen	0,00	0,00	0,00
08	546	Erträge aus der Auflösung von Sonderposten aus Investitionszuweisungen, -zuschüssen und Investitionsbeiträgen	0,00	0,00	-46.037,00
09	53	Sonstige ordentliche Erträge	0,00	0,00	0,00
10		Summe der ordentlichen Erträge (Nr. 1 bis 9)	0,00	0,00	-46.807,40
		Ordentliche Aufwendungen			
11	62, 63, 640-643, 647-649, 65	Personalaufwendungen	0,00	0,00	0,00
12	644-646	Versorgungsaufwendungen	0,00	0,00	0,00
13	60, 61, 67-69	Aufwendungen für Sach- und Dienstleistungen	2.000,00	2.000,00	3.571,21
14	66	Abschreibungen	0,00	0,00	72.702,18
15	71	Aufwendungen für Zuweisungen und Zuschüsse sowie besondere Finanzaufwendungen	0,00	0,00	0,00
16	73	Steueraufwendungen einschl. Aufwendungen aus gesetzlichen Umlageverpflichtungen	0,00	0,00	0,00
17	72	Transferaufwendungen	0,00	0,00	0,00
18	70, 74, 76	Sonstige ordentliche Aufwendungen	0,00	0,00	0,00
19		Summe der ordentlichen Aufwendungen (Nr. 11 bis 18)	2.000,00	2.000,00	76.273,39
20		Verwaltungsergebnis (Nr. 10 ./ Nr. 19)	2.000,00	2.000,00	29.465,99
21	56, 57	Finanzerträge	0,00	0,00	0,00
22	77	Finanzaufwendungen	0,00	0,00	0,00
23		Finanzergebnis (Nr. 21 bis Nr. 22)	0,00	0,00	0,00
24		Ordentliches Ergebnis (Verwaltungsergebnis und Finanzergebnis Nr. 20 und Nr. 23)	2.000,00	2.000,00	29.465,99
25	59	Außerordentliche Erträge	0,00	0,00	0,00
26	79	Außerordentliche Aufwendungen	0,00	0,00	0,00
27		Außerordentliches Ergebnis (Nr. 25 ./ Nr. 26)	0,00	0,00	0,00
28		Jahresergebnis vor internen Leistungsbeziehungen (ordentliches Ergebnis und außerordentliches Ergebnis Nr. 24 und Nr. 27)	2.000,00	2.000,00	29.465,99
29		Erlöse der internen Leistungsbeziehungen	0,00	0,00	0,00
30		Kosten der internen Leistungsbeziehungen	0,00	0,00	0,00
31		Ergebnis der internen Leistungsbeziehungen	0,00	0,00	0,00
32		Jahresergebnis nach internen Leistungsbeziehungen	2.000,00	2.000,00	29.465,99

Haushaltsplan 2026

Teilfinanzhaushalt Kostenstelle 1153802300 Thalau

Abwasserverband Oberes Fuldataal

		Haushaltsansatz				Investitions- und Investitionsförderungsmaßnahmen	
Nr.	Bezeichnung	2026	Verpflichtungs-ermächtigungen	2025	Ergebnis des Jahresabschlusses 2024	Gesamtauszahlungsbedarf	davon bisher bereitgestellt
	Einzahlungen aus Investitionstätigkeit						
20	+ Einz. aus Investitionszuweis. und -zuschüssen sowie aus Investitionsbeiträgen	0,00	0,00	0,00	0,00	0,00	0,00
21	+ Einz. aus Abgängen von Vermögensgegenständen des Sachanlagevermögens und des immateriellen Anlagevermögens	0,00	0,00	0,00	0,00	0,00	0,00
22	+ Einz. aus Abgängen von Vermögensgegenständen des Finanzanlagevermögens	0,00	0,00	0,00	0,00	0,00	0,00
	Einzahlungen aus Finanzierungstätigkeit						
31	+ Einz. aus der Aufnahme v. Krediten und wirtschaftlich vergleichbaren Vorgängen für Investitionen	0,00	0,00	0,00	0,00	0,00	0,00
	Summe	0,00	0,00	0,00	0,00	0,00	0,00
	Auszahlungen aus Investitionstätigkeit						
24	- Ausz. für den Erwerb von Grundstücken und Gebäuden	0,00	0,00	0,00	0,00	-67.000,00	-67.000,00
25	- Ausz. für Baumaßnahmen	0,00	0,00	0,00	-13.942,07	-2.080.000,00	-2.080.000,00
26	- Ausz. für Investitionen in das sonstige Sachanlagevermögen und immaterielle Anlagevermögen davon: Ausz. aus gewährten Investitionszuweisungen und -zuschüssen	0,00	0,00	0,00	0,00	0,00	0,00
27	- Ausz. für Investitionen in das Finanzanlagevermögen	0,00	0,00	0,00	0,00	0,00	0,00
	Auszahlungen aus Finanzierungstätigkeit						
32	- Ausz. für die Tilgung von Krediten und wirtschaftlich vergleichbaren Vorgängen für Investitionen	0,00	0,00	0,00	0,00	-20.190,00	-20.190,00
	Summe	0,00	0,00	0,00	-13.942,07	-2.167.190,00	-2.167.190,00
	Saldo (Einzahlungen ./ Auszahlungen)	0,00	0,00	0,00	-13.942,07	-2.167.190,00	-2.167.190,00

Haushaltsplan 2026

Teilergebnishaushalt Kostenstelle 1153802340 Frauenholz

Abwasserverband Oberes Fuldataal

		Bezeichnung	Haushaltsansatz		Ergebnis des Jahresabschlusses 2024
Nr.	Konten		2026	2025	
		Ordentliche Erträge			
01	50	Privatrechtliche Leistungsentgelte	0,00	0,00	0,00
02	51	Öffentlich-rechtliche Leistungsentgelte	0,00	0,00	0,00
03	548-549	Kostenersatzleistungen und -erstattungen	0,00	0,00	-300,00
04	52	Bestandsveränderungen und aktivierte Eigenleistungen	0,00	0,00	0,00
05	55	Steuern und steuerähnliche Erträge einschl. Erträge aus gesetzlichen Umlagen	0,00	0,00	0,00
06	547	Erträge aus Transferleistungen	0,00	0,00	0,00
07	540-543	Erträge aus Zuweisungen und Zuschüssen für lfd. Zwecke und allgemeine Umlagen	0,00	0,00	0,00
08	546	Erträge aus der Auflösung von Sonderposten aus Investitionszuweisungen, -zuschüssen und Investitionsbeiträgen	0,00	0,00	-1.763,00
09	53	Sonstige ordentliche Erträge	0,00	0,00	0,00
10		Summe der ordentlichen Erträge (Nr. 1 bis 9)	0,00	0,00	-2.063,00
		Ordentliche Aufwendungen			
11	62, 63, 640-643, 647-649, 65	Personalaufwendungen	0,00	0,00	0,00
12	644-646	Versorgungsaufwendungen	0,00	0,00	0,00
13	60, 61, 67-69	Aufwendungen für Sach- und Dienstleistungen	0,00	0,00	235,32
14	66	Abschreibungen	0,00	0,00	3.344,90
15	71	Aufwendungen für Zuweisungen und Zuschüsse sowie besondere Finanzaufwendungen	0,00	0,00	0,00
16	73	Steueraufwendungen einschl. Aufwendungen aus gesetzlichen Umlageverpflichtungen	0,00	0,00	0,00
17	72	Transferaufwendungen	0,00	0,00	0,00
18	70, 74, 76	Sonstige ordentliche Aufwendungen	0,00	0,00	0,00
19		Summe der ordentlichen Aufwendungen (Nr. 11 bis 18)	0,00	0,00	3.580,22
20		Verwaltungsergebnis (Nr. 10 ./ Nr. 19)	0,00	0,00	1.517,22
21	56, 57	Finanzerträge	0,00	0,00	0,00
22	77	Finanzaufwendungen	0,00	0,00	0,00
23		Finanzergebnis (Nr. 21 bis Nr. 22)	0,00	0,00	0,00
24		Ordentliches Ergebnis (Verwaltungsergebnis und Finanzergebnis Nr. 20 und Nr. 23)	0,00	0,00	1.517,22
25	59	Außerordentliche Erträge	0,00	0,00	0,00
26	79	Außerordentliche Aufwendungen	0,00	0,00	0,00
27		Außerordentliches Ergebnis (Nr. 25 ./ Nr. 26)	0,00	0,00	0,00
28		Jahresergebnis vor internen Leistungsbeziehungen (ordentliches Ergebnis und außerordentliches Ergebnis Nr. 24 und Nr. 27)	0,00	0,00	1.517,22
29		Erlöse der internen Leistungsbeziehungen	0,00	0,00	0,00
30		Kosten der internen Leistungsbeziehungen	0,00	0,00	0,00
31		Ergebnis der internen Leistungsbeziehungen	0,00	0,00	0,00
32		Jahresergebnis nach internen Leistungsbeziehungen	0,00	0,00	1.517,22

Haushaltsplan 2026

Teilfinanzhaushalt Kostenstelle 1153802340 Frauenholz

Abwasserverband Oberes Fuldataal

		Haushaltsansatz				Investitions- und Investitionsförderungsmaßnahmen	
Nr.	Bezeichnung	2026	Verpflichtungs-ermächtigungen	2025	Ergebnis des Jahresabschlusses 2024	Gesamt-auszahlungsbedarf	davon bisher bereitgestellt
	Einzahlungen aus Investitionstätigkeit						
20	+ Einz. aus Investitionszuweis. und -zuschüssen sowie aus Investitionsbeiträgen	0,00	0,00	0,00	0,00	0,00	0,00
21	+ Einz. aus Abgängen von Vermögensgegenständen des Sachanlagevermögens und des immateriellen Anlagevermögens	0,00	0,00	0,00	0,00	0,00	0,00
22	+ Einz. aus Abgängen von Vermögensgegenständen des Finanzanlagevermögens	0,00	0,00	0,00	0,00	0,00	0,00
	Einzahlungen aus Finanzierungstätigkeit						
31	+ Einz. aus der Aufnahme v. Krediten und wirtschaftlich vergleichbaren Vorgängen für Investitionen	0,00	0,00	0,00	0,00	0,00	0,00
	Summe	0,00	0,00	0,00	0,00	0,00	0,00
	Auszahlungen aus Investitionstätigkeit						
24	- Ausz. für den Erwerb von Grundstücken und Gebäuden	0,00	0,00	0,00	0,00	0,00	0,00
25	- Ausz. für Baumaßnahmen	0,00	0,00	0,00	0,00	0,00	0,00
26	- Ausz. für Investitionen in das sonstige Sachanlagevermögen und immaterielle Anlagevermögen davon: Ausz. aus gewährten Investitionszuweisungen und -zuschüssen	0,00	0,00	0,00	0,00	0,00	0,00
27	- Ausz. für Investitionen in das Finanzanlagevermögen	0,00	0,00	0,00	0,00	0,00	0,00
	Auszahlungen aus Finanzierungstätigkeit						
32	- Ausz. für die Tilgung von Krediten und wirtschaftlich vergleichbaren Vorgängen für Investitionen	0,00	0,00	0,00	0,00	0,00	0,00
	Summe	0,00	0,00	0,00	0,00	0,00	0,00
	Saldo (Einzahlungen ./ Auszahlungen)	0,00	0,00	0,00	0,00	0,00	0,00

Haushaltsplan 2026

Teilergebnishaushalt Kostenstelle 1153802350 Altenhof

Abwasserverband Oberes Fuldataal

		Bezeichnung	Haushaltsansatz		Ergebnis des Jahresabschlusses 2024
Nr.	Konten		2026	2025	
		Ordentliche Erträge			
01	50	Privatrechtliche Leistungsentgelte	0,00	0,00	0,00
02	51	Öffentlich-rechtliche Leistungsentgelte	0,00	0,00	0,00
03	548-549	Kostenersatzleistungen und -erstattungen	0,00	0,00	0,00
04	52	Bestandsveränderungen und aktivierte Eigenleistungen	0,00	0,00	0,00
05	55	Steuern und steuerähnliche Erträge einschl. Erträge aus gesetzlichen Umlagen	0,00	0,00	0,00
06	547	Erträge aus Transferleistungen	0,00	0,00	0,00
07	540-543	Erträge aus Zuweisungen und Zuschüssen für lfd. Zwecke und allgemeine Umlagen	0,00	0,00	0,00
08	546	Erträge aus der Auflösung von Sonderposten aus Investitionszuweisungen, -zuschüssen und Investitionsbeiträgen	0,00	0,00	-12.599,00
09	53	Sonstige ordentliche Erträge	0,00	0,00	0,00
10		Summe der ordentlichen Erträge (Nr. 1 bis 9)	0,00	0,00	-12.599,00
		Ordentliche Aufwendungen			
11	62, 63, 640-643, 647-649, 65	Personalaufwendungen	0,00	0,00	0,00
12	644-646	Versorgungsaufwendungen	0,00	0,00	0,00
13	60, 61, 67-69	Aufwendungen für Sach- und Dienstleistungen	0,00	0,00	640,00
14	66	Abschreibungen	0,00	0,00	14.625,13
15	71	Aufwendungen für Zuweisungen und Zuschüsse sowie besondere Finanzaufwendungen	0,00	0,00	0,00
16	73	Steueraufwendungen einschl. Aufwendungen aus gesetzlichen Umlageverpflichtungen	0,00	0,00	0,00
17	72	Transferaufwendungen	0,00	0,00	0,00
18	70, 74, 76	Sonstige ordentliche Aufwendungen	0,00	0,00	0,00
19		Summe der ordentlichen Aufwendungen (Nr. 11 bis 18)	0,00	0,00	15.265,13
20		Verwaltungsergebnis (Nr. 10 ./ Nr. 19)	0,00	0,00	2.666,13
21	56, 57	Finanzerträge	0,00	0,00	0,00
22	77	Finanzaufwendungen	0,00	0,00	0,00
23		Finanzergebnis (Nr. 21 bis Nr. 22)	0,00	0,00	0,00
24		Ordentliches Ergebnis (Verwaltungsergebnis und Finanzergebnis Nr. 20 und Nr. 23)	0,00	0,00	2.666,13
25	59	Außerordentliche Erträge	0,00	0,00	0,00
26	79	Außerordentliche Aufwendungen	0,00	0,00	0,00
27		Außerordentliches Ergebnis (Nr. 25 ./ Nr. 26)	0,00	0,00	0,00
28		Jahresergebnis vor internen Leistungsbeziehungen (ordentliches Ergebnis und außerordentliches Ergebnis Nr. 24 und Nr. 27)	0,00	0,00	2.666,13
29		Erlöse der internen Leistungsbeziehungen	0,00	0,00	0,00
30		Kosten der internen Leistungsbeziehungen	0,00	0,00	0,00
31		Ergebnis der internen Leistungsbeziehungen	0,00	0,00	0,00
32		Jahresergebnis nach internen Leistungsbeziehungen	0,00	0,00	2.666,13

Haushaltsplan 2026

Teilfinanzhaushalt Kostenstelle 1153802350 Altenhof

Abwasserverband Oberes Fuldataal

		Haushaltsansatz				Investitions- und Investitionsförderungsmaßnahmen	
Nr.	Bezeichnung	2026	Verpflichtungs-ermächtigungen	2025	Ergebnis des Jahresabschlusses 2024	Gesamt-auszahlungsbedarf	davon bisher bereitgestellt
	Einzahlungen aus Investitionstätigkeit						
20	+ Einz. aus Investitionszuweis. und -zuschüssen sowie aus Investitionsbeiträgen	0,00	0,00	0,00	0,00	0,00	0,00
21	+ Einz. aus Abgängen von Vermögensgegenständen des Sachanlagevermögens und des immateriellen Anlagevermögens	0,00	0,00	0,00	0,00	0,00	0,00
22	+ Einz. aus Abgängen von Vermögensgegenständen des Finanzanlagevermögens	0,00	0,00	0,00	0,00	0,00	0,00
	Einzahlungen aus Finanzierungstätigkeit						
31	+ Einz. aus der Aufnahme v. Krediten und wirtschaftlich vergleichbaren Vorgängen für Investitionen	0,00	0,00	0,00	0,00	0,00	0,00
	Summe	0,00	0,00	0,00	0,00	0,00	0,00
	Auszahlungen aus Investitionstätigkeit						
24	- Ausz. für den Erwerb von Grundstücken und Gebäuden	0,00	0,00	0,00	0,00	0,00	0,00
25	- Ausz. für Baumaßnahmen	0,00	0,00	0,00	0,00	0,00	0,00
26	- Ausz. für Investitionen in das sonstige Sachanlagevermögen und immaterielle Anlagevermögen davon: Ausz. aus gewährten Investitionszuweisungen und -zuschüssen	0,00	0,00	0,00	0,00	0,00	0,00
27	- Ausz. für Investitionen in das Finanzanlagevermögen	0,00	0,00	0,00	0,00	0,00	0,00
	Auszahlungen aus Finanzierungstätigkeit						
32	- Ausz. für die Tilgung von Krediten und wirtschaftlich vergleichbaren Vorgängen für Investitionen	0,00	0,00	0,00	0,00	0,00	0,00
	Summe	0,00	0,00	0,00	0,00	0,00	0,00
	Saldo (Einzahlungen ./ Auszahlungen)	0,00	0,00	0,00	0,00	0,00	0,00

Haushaltsplan 2026

Teilergebnishaushalt Kostenstelle 1153802400 Weyhers

Abwasserverband Oberes Fuldataal

		Bezeichnung	Haushaltsansatz		Ergebnis des Jahresabschlusses 2024
Nr.	Konten		2026	2025	
		Ordentliche Erträge			
01	50	Privatrechtliche Leistungsentgelte	0,00	0,00	0,00
02	51	Öffentlich-rechtliche Leistungsentgelte	0,00	0,00	-242,35
03	548-549	Kostenersatzleistungen und -erstattungen	0,00	0,00	-270,00
04	52	Bestandsveränderungen und aktivierte Eigenleistungen	0,00	0,00	0,00
05	55	Steuern und steuerähnliche Erträge einschl. Erträge aus gesetzlichen Umlagen	0,00	0,00	0,00
06	547	Erträge aus Transferleistungen	0,00	0,00	0,00
07	540-543	Erträge aus Zuweisungen und Zuschüssen für lfd. Zwecke und allgemeine Umlagen	0,00	0,00	0,00
08	546	Erträge aus der Auflösung von Sonderposten aus Investitionszuweisungen, -zuschüssen und Investitionsbeiträgen	0,00	0,00	-11.969,00
09	53	Sonstige ordentliche Erträge	0,00	0,00	0,00
10		Summe der ordentlichen Erträge (Nr. 1 bis 9)	0,00	0,00	-12.481,35
		Ordentliche Aufwendungen			
11	62, 63, 640-643, 647-649, 65	Personalaufwendungen	0,00	0,00	0,00
12	644-646	Versorgungsaufwendungen	0,00	0,00	0,00
13	60, 61, 67-69	Aufwendungen für Sach- und Dienstleistungen	0,00	0,00	1.440,54
14	66	Abschreibungen	0,00	0,00	26.382,83
15	71	Aufwendungen für Zuweisungen und Zuschüsse sowie besondere Finanzaufwendungen	0,00	0,00	0,00
16	73	Steueraufwendungen einschl. Aufwendungen aus gesetzlichen Umlageverpflichtungen	0,00	0,00	0,00
17	72	Transferaufwendungen	0,00	0,00	0,00
18	70, 74, 76	Sonstige ordentliche Aufwendungen	0,00	0,00	0,00
19		Summe der ordentlichen Aufwendungen (Nr. 11 bis 18)	0,00	0,00	27.823,37
20		Verwaltungsergebnis (Nr. 10 ./ Nr. 19)	0,00	0,00	15.342,02
21	56, 57	Finanzerträge	0,00	0,00	0,00
22	77	Finanzaufwendungen	0,00	0,00	0,00
23		Finanzergebnis (Nr. 21 bis Nr. 22)	0,00	0,00	0,00
24		Ordentliches Ergebnis (Verwaltungsergebnis und Finanzergebnis Nr. 20 und Nr. 23)	0,00	0,00	15.342,02
25	59	Außerordentliche Erträge	0,00	0,00	0,00
26	79	Außerordentliche Aufwendungen	0,00	0,00	0,00
27		Außerordentliches Ergebnis (Nr. 25 ./ Nr. 26)	0,00	0,00	0,00
28		Jahresergebnis vor internen Leistungsbeziehungen (ordentliches Ergebnis und außerordentliches Ergebnis Nr. 24 und Nr. 27)	0,00	0,00	15.342,02
29		Erlöse der internen Leistungsbeziehungen	0,00	0,00	0,00
30		Kosten der internen Leistungsbeziehungen	0,00	0,00	0,00
31		Ergebnis der internen Leistungsbeziehungen	0,00	0,00	0,00
32		Jahresergebnis nach internen Leistungsbeziehungen	0,00	0,00	15.342,02

Haushaltsplan 2026

Teilfinanzhaushalt Kostenstelle 1153802400 Weyhers

Abwasserverband Oberes Fuldataal

		Haushaltsansatz				Investitions- und Investitionsförderungsmaßnahmen	
Nr.	Bezeichnung	2026	Verpflichtungs-ermächtigungen	2025	Ergebnis des Jahresabschlusses 2024	Gesamt-auszahlungsbedarf	davon bisher bereitgestellt
	Einzahlungen aus Investitionstätigkeit						
20	+ Einz. aus Investitionszuweis. und -zuschüssen sowie aus Investitionsbeiträgen	0,00	0,00	0,00	0,00	0,00	0,00
21	+ Einz. aus Abgängen von Vermögensgegenständen des Sachanlagevermögens und des immateriellen Anlagevermögens	0,00	0,00	0,00	0,00	0,00	0,00
22	+ Einz. aus Abgängen von Vermögensgegenständen des Finanzanlagevermögens	0,00	0,00	0,00	0,00	0,00	0,00
	Einzahlungen aus Finanzierungstätigkeit						
31	+ Einz. aus der Aufnahme v. Krediten und wirtschaftlich vergleichbaren Vorgängen für Investitionen	0,00	0,00	0,00	0,00	0,00	0,00
	Summe	0,00	0,00	0,00	0,00	0,00	0,00
	Auszahlungen aus Investitionstätigkeit						
24	- Ausz. für den Erwerb von Grundstücken und Gebäuden	0,00	0,00	0,00	0,00	0,00	0,00
25	- Ausz. für Baumaßnahmen	0,00	0,00	0,00	0,00	-480.000,00	-480.000,00
26	- Ausz. für Investitionen in das sonstige Sachanlagevermögen und immaterielle Anlagevermögen davon: Ausz. aus gewährten Investitionszuweisungen und -zuschüssen	0,00	0,00	0,00	0,00	0,00	0,00
27	- Ausz. für Investitionen in das Finanzanlagevermögen	0,00	0,00	0,00	0,00	0,00	0,00
	Auszahlungen aus Finanzierungstätigkeit						
32	- Ausz. für die Tilgung von Krediten und wirtschaftlich vergleichbaren Vorgängen für Investitionen	0,00	0,00	0,00	0,00	-32.197,00	-32.197,00
	Summe	0,00	0,00	0,00	0,00	-512.197,00	-512.197,00
	Saldo (Einzahlungen ./ Auszahlungen)	0,00	0,00	0,00	0,00	-512.197,00	-512.197,00

Haushaltsplan 2026

Teilergebnishaushalt Kostenstelle 1153803000 Hettenhausen

Abwasserverband Oberes Fuldataal

		Bezeichnung	Haushaltsansatz		Ergebnis des Jahresabschlusses 2024
Nr.	Konten		2026	2025	
		Ordentliche Erträge			
01	50	Privatrechtliche Leistungsentgelte	0,00	0,00	0,00
02	51	Öffentlich-rechtliche Leistungsentgelte	0,00	0,00	-70,00
03	548-549	Kostenersatzleistungen und -erstattungen	0,00	0,00	0,00
04	52	Bestandsveränderungen und aktivierte Eigenleistungen	0,00	0,00	0,00
05	55	Steuern und steuerähnliche Erträge einschl. Erträge aus gesetzlichen Umlagen	0,00	0,00	0,00
06	547	Erträge aus Transferleistungen	0,00	0,00	0,00
07	540-543	Erträge aus Zuweisungen und Zuschüssen für lfd. Zwecke und allgemeine Umlagen	0,00	0,00	0,00
08	546	Erträge aus der Auflösung von Sonderposten aus Investitionszuweisungen, -zuschüssen und Investitionsbeiträgen	0,00	0,00	-57.980,00
09	53	Sonstige ordentliche Erträge	0,00	0,00	0,00
10		Summe der ordentlichen Erträge (Nr. 1 bis 9)	0,00	0,00	-58.050,00
		Ordentliche Aufwendungen			
11	62, 63, 640-643, 647-649, 65	Personalaufwendungen	0,00	0,00	0,00
12	644-646	Versorgungsaufwendungen	0,00	0,00	0,00
13	60, 61, 67-69	Aufwendungen für Sach- und Dienstleistungen	0,00	0,00	3.892,02
14	66	Abschreibungen	0,00	0,00	81.909,79
15	71	Aufwendungen für Zuweisungen und Zuschüsse sowie besondere Finanzaufwendungen	0,00	0,00	0,00
16	73	Steueraufwendungen einschl. Aufwendungen aus gesetzlichen Umlageverpflichtungen	0,00	0,00	0,00
17	72	Transferaufwendungen	0,00	0,00	0,00
18	70, 74, 76	Sonstige ordentliche Aufwendungen	0,00	0,00	0,00
19		Summe der ordentlichen Aufwendungen (Nr. 11 bis 18)	0,00	0,00	85.801,81
20		Verwaltungsergebnis (Nr. 10 ./ Nr. 19)	0,00	0,00	27.751,81
21	56, 57	Finanzerträge	0,00	0,00	0,00
22	77	Finanzaufwendungen	0,00	0,00	0,00
23		Finanzergebnis (Nr. 21 bis Nr. 22)	0,00	0,00	0,00
24		Ordentliches Ergebnis (Verwaltungsergebnis und Finanzergebnis Nr. 20 und Nr. 23)	0,00	0,00	27.751,81
25	59	Außerordentliche Erträge	0,00	0,00	0,00
26	79	Außerordentliche Aufwendungen	0,00	0,00	0,00
27		Außerordentliches Ergebnis (Nr. 25 ./ Nr. 26)	0,00	0,00	0,00
28		Jahresergebnis vor internen Leistungsbeziehungen (ordentliches Ergebnis und außerordentliches Ergebnis Nr. 24 und Nr. 27)	0,00	0,00	27.751,81
29		Erlöse der internen Leistungsbeziehungen	0,00	0,00	0,00
30		Kosten der internen Leistungsbeziehungen	0,00	0,00	0,00
31		Ergebnis der internen Leistungsbeziehungen	0,00	0,00	0,00
32		Jahresergebnis nach internen Leistungsbeziehungen	0,00	0,00	27.751,81

Haushaltsplan 2026

Teilfinanzhaushalt Kostenstelle 1153803000 Hettenhausen

Abwasserverband Oberes Fuldataal

		Haushaltsansatz				Investitions- und Investitionsförderungsmaßnahmen	
Nr.	Bezeichnung	2026	Verpflichtungs-ermächtigungen	2025	Ergebnis des Jahresabschlusses 2024	Gesamt-auszahlungsbedarf	davon bisher bereitgestellt
	Einzahlungen aus Investitionstätigkeit						
20	+ Einz. aus Investitionszuweis. und -zuschüssen sowie aus Investitionsbeiträgen	0,00	0,00	0,00	0,00	0,00	0,00
21	+ Einz. aus Abgängen von Vermögensgegenständen des Sachanlagevermögens und des immateriellen Anlagevermögens	0,00	0,00	0,00	0,00	0,00	0,00
22	+ Einz. aus Abgängen von Vermögensgegenständen des Finanzanlagevermögens	0,00	0,00	0,00	0,00	0,00	0,00
	Einzahlungen aus Finanzierungstätigkeit						
31	+ Einz. aus der Aufnahme v. Krediten und wirtschaftlich vergleichbaren Vorgängen für Investitionen	0,00	0,00	0,00	0,00	0,00	0,00
	Summe	0,00	0,00	0,00	0,00	0,00	0,00
	Auszahlungen aus Investitionstätigkeit						
24	- Ausz. für den Erwerb von Grundstücken und Gebäuden	0,00	0,00	0,00	0,00	-180.000,00	-180.000,00
25	- Ausz. für Baumaßnahmen	0,00	0,00	0,00	0,00	-430.000,00	-430.000,00
26	- Ausz. für Investitionen in das sonstige Sachanlagevermögen und immaterielle Anlagevermögen davon: Ausz. aus gewährten Investitionszuweisungen und -zuschüssen	0,00	0,00	0,00	0,00	0,00	0,00
27	- Ausz. für Investitionen in das Finanzanlagevermögen	0,00	0,00	0,00	0,00	0,00	0,00
	Auszahlungen aus Finanzierungstätigkeit						
32	- Ausz. für die Tilgung von Krediten und wirtschaftlich vergleichbaren Vorgängen für Investitionen	0,00	0,00	0,00	0,00	-58.216,00	-58.216,00
	Summe	0,00	0,00	0,00	0,00	-668.216,00	-668.216,00
	Saldo (Einzahlungen ./ Auszahlungen)	0,00	0,00	0,00	0,00	-668.216,00	-668.216,00

Haushaltsplan 2026

Teilergebnishaushalt Kostenstelle 1153803100 Altenfeld

Abwasserverband Oberes Fuldataal

		Bezeichnung	Haushaltsansatz		Ergebnis des Jahresabschlusses 2024
Nr.	Konten		2026	2025	
		Ordentliche Erträge			
01	50	Privatrechtliche Leistungsentgelte	0,00	0,00	0,00
02	51	Öffentlich-rechtliche Leistungsentgelte	0,00	0,00	-35,00
03	548-549	Kostenersatzleistungen und -erstattungen	0,00	0,00	-1.080,00
04	52	Bestandsveränderungen und aktivierte Eigenleistungen	0,00	0,00	0,00
05	55	Steuern und steuerähnliche Erträge einschl. Erträge aus gesetzlichen Umlagen	0,00	0,00	0,00
06	547	Erträge aus Transferleistungen	0,00	0,00	0,00
07	540-543	Erträge aus Zuweisungen und Zuschüssen für lfd. Zwecke und allgemeine Umlagen	0,00	0,00	0,00
08	546	Erträge aus der Auflösung von Sonderposten aus Investitionszuweisungen, -zuschüssen und Investitionsbeiträgen	0,00	0,00	-4.834,00
09	53	Sonstige ordentliche Erträge	0,00	0,00	0,00
10		Summe der ordentlichen Erträge (Nr. 1 bis 9)	0,00	0,00	-5.949,00
		Ordentliche Aufwendungen			
11	62, 63, 640-643, 647-649, 65	Personalaufwendungen	0,00	0,00	0,00
12	644-646	Versorgungsaufwendungen	0,00	0,00	0,00
13	60, 61, 67-69	Aufwendungen für Sach- und Dienstleistungen	0,00	0,00	1.249,20
14	66	Abschreibungen	0,00	0,00	9.953,20
15	71	Aufwendungen für Zuweisungen und Zuschüsse sowie besondere Finanzaufwendungen	0,00	0,00	0,00
16	73	Steueraufwendungen einschl. Aufwendungen aus gesetzlichen Umlageverpflichtungen	0,00	0,00	0,00
17	72	Transferaufwendungen	0,00	0,00	0,00
18	70, 74, 76	Sonstige ordentliche Aufwendungen	0,00	0,00	0,00
19		Summe der ordentlichen Aufwendungen (Nr. 11 bis 18)	0,00	0,00	11.202,40
20		Verwaltungsergebnis (Nr. 10 ./ Nr. 19)	0,00	0,00	5.253,40
21	56, 57	Finanzerträge	0,00	0,00	0,00
22	77	Finanzaufwendungen	0,00	0,00	0,00
23		Finanzergebnis (Nr. 21 bis Nr. 22)	0,00	0,00	0,00
24		Ordentliches Ergebnis (Verwaltungsergebnis und Finanzergebnis Nr. 20 und Nr. 23)	0,00	0,00	5.253,40
25	59	Außerordentliche Erträge	0,00	0,00	0,00
26	79	Außerordentliche Aufwendungen	0,00	0,00	0,00
27		Außerordentliches Ergebnis (Nr. 25 ./ Nr. 26)	0,00	0,00	0,00
28		Jahresergebnis vor internen Leistungsbeziehungen (ordentliches Ergebnis und außerordentliches Ergebnis Nr. 24 und Nr. 27)	0,00	0,00	5.253,40
29		Erlöse der internen Leistungsbeziehungen	0,00	0,00	0,00
30		Kosten der internen Leistungsbeziehungen	0,00	0,00	0,00
31		Ergebnis der internen Leistungsbeziehungen	0,00	0,00	0,00
32		Jahresergebnis nach internen Leistungsbeziehungen	0,00	0,00	5.253,40

Haushaltsplan 2026

Teilfinanzhaushalt Kostenstelle 1153803100 Altenfeld

Abwasserverband Oberes Fuldataal

		Haushaltsansatz				Investitions- und Investitionsförderungsmaßnahmen	
Nr.	Bezeichnung	2026	Verpflichtungs-ermächtigungen	2025	Ergebnis des Jahresabschlusses 2024	Gesamt-auszahlungsbedarf	davon bisher bereitgestellt
	Einzahlungen aus Investitionstätigkeit						
20	+ Einz. aus Investitionszuweis. und -zuschüssen sowie aus Investitionsbeiträgen	0,00	0,00	0,00	0,00	0,00	0,00
21	+ Einz. aus Abgängen von Vermögensgegenständen des Sachanlagevermögens und des immateriellen Anlagevermögens	0,00	0,00	0,00	0,00	0,00	0,00
22	+ Einz. aus Abgängen von Vermögensgegenständen des Finanzanlagevermögens	0,00	0,00	0,00	0,00	0,00	0,00
	Einzahlungen aus Finanzierungstätigkeit						
31	+ Einz. aus der Aufnahme v. Krediten und wirtschaftlich vergleichbaren Vorgängen für Investitionen	0,00	0,00	0,00	0,00	0,00	0,00
	Summe	0,00	0,00	0,00	0,00	0,00	0,00
	Auszahlungen aus Investitionstätigkeit						
24	- Ausz. für den Erwerb von Grundstücken und Gebäuden	0,00	0,00	0,00	0,00	0,00	0,00
25	- Ausz. für Baumaßnahmen	0,00	0,00	0,00	0,00	0,00	0,00
26	- Ausz. für Investitionen in das sonstige Sachanlagevermögen und immaterielle Anlagevermögen davon: Ausz. aus gewährten Investitionszuweisungen und -zuschüssen	0,00	0,00	0,00	0,00	0,00	0,00
27	- Ausz. für Investitionen in das Finanzanlagevermögen	0,00	0,00	0,00	0,00	0,00	0,00
	Auszahlungen aus Finanzierungstätigkeit						
32	- Ausz. für die Tilgung von Krediten und wirtschaftlich vergleichbaren Vorgängen für Investitionen	0,00	0,00	0,00	0,00	0,00	0,00
	Summe	0,00	0,00	0,00	0,00	0,00	0,00
	Saldo (Einzahlungen ./ Auszahlungen)	0,00	0,00	0,00	0,00	0,00	0,00

Haushaltsplan 2026

Teilergebnishaushalt Kostenstelle 1153803200 Gersfeld-Gichenbach

Abwasserverband Oberes Fuldataal

		Bezeichnung	Haushaltsansatz		Ergebnis des Jahresabschlusses 2024
Nr.	Konten		2026	2025	
		Ordentliche Erträge			
01	50	Privatrechtliche Leistungsentgelte	0,00	0,00	0,00
02	51	Öffentlich-rechtliche Leistungsentgelte	0,00	0,00	0,00
03	548-549	Kostenersatzleistungen und -erstattungen	0,00	0,00	-270,00
04	52	Bestandsveränderungen und aktivierte Eigenleistungen	0,00	0,00	0,00
05	55	Steuern und steuerähnliche Erträge einschl. Erträge aus gesetzlichen Umlagen	0,00	0,00	0,00
06	547	Erträge aus Transferleistungen	0,00	0,00	0,00
07	540-543	Erträge aus Zuweisungen und Zuschüssen für lfd. Zwecke und allgemeine Umlagen	0,00	0,00	0,00
08	546	Erträge aus der Auflösung von Sonderposten aus Investitionszuweisungen, -zuschüssen und Investitionsbeiträgen	0,00	0,00	-13.257,00
09	53	Sonstige ordentliche Erträge	0,00	0,00	0,00
10		Summe der ordentlichen Erträge (Nr. 1 bis 9)	0,00	0,00	-13.527,00
		Ordentliche Aufwendungen			
11	62, 63, 640-643, 647-649, 65	Personalaufwendungen	0,00	0,00	0,00
12	644-646	Versorgungsaufwendungen	0,00	0,00	0,00
13	60, 61, 67-69	Aufwendungen für Sach- und Dienstleistungen	8.500,00	5.000,00	17.457,97
14	66	Abschreibungen	0,00	0,00	26.462,33
15	71	Aufwendungen für Zuweisungen und Zuschüsse sowie besondere Finanzaufwendungen	0,00	0,00	0,00
16	73	Steueraufwendungen einschl. Aufwendungen aus gesetzlichen Umlageverpflichtungen	0,00	0,00	0,00
17	72	Transferaufwendungen	0,00	0,00	0,00
18	70, 74, 76	Sonstige ordentliche Aufwendungen	0,00	0,00	0,00
19		Summe der ordentlichen Aufwendungen (Nr. 11 bis 18)	8.500,00	5.000,00	43.920,30
20		Verwaltungsergebnis (Nr. 10 ./ Nr. 19)	8.500,00	5.000,00	30.393,30
21	56, 57	Finanzerträge	0,00	0,00	0,00
22	77	Finanzaufwendungen	0,00	0,00	0,00
23		Finanzergebnis (Nr. 21 bis Nr. 22)	0,00	0,00	0,00
24		Ordentliches Ergebnis (Verwaltungsergebnis und Finanzergebnis Nr. 20 und Nr. 23)	8.500,00	5.000,00	30.393,30
25	59	Außerordentliche Erträge	0,00	0,00	0,00
26	79	Außerordentliche Aufwendungen	0,00	0,00	0,00
27		Außerordentliches Ergebnis (Nr. 25 ./ Nr. 26)	0,00	0,00	0,00
28		Jahresergebnis vor internen Leistungsbeziehungen (ordentliches Ergebnis und außerordentliches Ergebnis Nr. 24 und Nr. 27)	8.500,00	5.000,00	30.393,30
29		Erlöse der internen Leistungsbeziehungen	0,00	0,00	0,00
30		Kosten der internen Leistungsbeziehungen	0,00	0,00	0,00
31		Ergebnis der internen Leistungsbeziehungen	0,00	0,00	0,00
32		Jahresergebnis nach internen Leistungsbeziehungen	8.500,00	5.000,00	30.393,30

Haushaltsplan 2026

Teilfinanzhaushalt Kostenstelle 1153803200 Gersfeld-Gichenbach

Abwasserverband Oberes Fuldataal

		Haushaltsansatz				Investitions- und Investitionsförderungsmaßnahmen	
Nr.	Bezeichnung	2026	Verpflichtungs-ermächtigungen	2025	Ergebnis des Jahresabschlusses 2024	Gesamt-auszahlungsbedarf	davon bisher bereitgestellt
	Einzahlungen aus Investitionstätigkeit						
20	+ Einz. aus Investitionszuweis. und -zuschüssen sowie aus Investitionsbeiträgen	0,00	0,00	0,00	0,00	0,00	0,00
21	+ Einz. aus Abgängen von Vermögensgegenständen des Sachanlagevermögens und des immateriellen Anlagevermögens	0,00	0,00	0,00	0,00	0,00	0,00
22	+ Einz. aus Abgängen von Vermögensgegenständen des Finanzanlagevermögens	0,00	0,00	0,00	0,00	0,00	0,00
	Einzahlungen aus Finanzierungstätigkeit						
31	+ Einz. aus der Aufnahme v. Krediten und wirtschaftlich vergleichbaren Vorgängen für Investitionen	0,00	0,00	0,00	0,00	0,00	0,00
	Summe	0,00	0,00	0,00	0,00	0,00	0,00
	Auszahlungen aus Investitionstätigkeit						
24	- Ausz. für den Erwerb von Grundstücken und Gebäuden	0,00	0,00	0,00	0,00	-1.070.000,00	-1.070.000,00
25	- Ausz. für Baumaßnahmen	0,00	0,00	0,00	0,00	-30.000,00	-30.000,00
26	- Ausz. für Investitionen in das sonstige Sachanlagevermögen und immaterielle Anlagevermögen davon: Ausz. aus gewährten Investitionszuweisungen und -zuschüssen	0,00	0,00	0,00	0,00	0,00	0,00
27	- Ausz. für Investitionen in das Finanzanlagevermögen	0,00	0,00	0,00	0,00	0,00	0,00
	Auszahlungen aus Finanzierungstätigkeit						
32	- Ausz. für die Tilgung von Krediten und wirtschaftlich vergleichbaren Vorgängen für Investitionen	0,00	0,00	0,00	0,00	-481.406,19	-481.406,19
	Summe	0,00	0,00	0,00	0,00	-1.581.406,19	-1.581.406,19
	Saldo (Einzahlungen ./ Auszahlungen)	0,00	0,00	0,00	0,00	-1.581.406,19	-1.581.406,19

Haushaltsplan 2026

Teilergebnishaushalt Kostenstelle 1153803300 Rommers

Abwasserverband Oberes Fuldataal

		Bezeichnung	Haushaltsansatz		Ergebnis des Jahresabschlusses 2024
Nr.	Konten		2026	2025	
		Ordentliche Erträge			
01	50	Privatrechtliche Leistungsentgelte	0,00	0,00	0,00
02	51	Öffentlich-rechtliche Leistungsentgelte	0,00	0,00	0,00
03	548-549	Kostenersatzleistungen und -erstattungen	0,00	0,00	-330,00
04	52	Bestandsveränderungen und aktivierte Eigenleistungen	0,00	0,00	0,00
05	55	Steuern und steuerähnliche Erträge einschl. Erträge aus gesetzlichen Umlagen	0,00	0,00	0,00
06	547	Erträge aus Transferleistungen	0,00	0,00	0,00
07	540-543	Erträge aus Zuweisungen und Zuschüssen für lfd. Zwecke und allgemeine Umlagen	0,00	0,00	0,00
08	546	Erträge aus der Auflösung von Sonderposten aus Investitionszuweisungen, -zuschüssen und Investitionsbeiträgen	0,00	0,00	-6.612,00
09	53	Sonstige ordentliche Erträge	0,00	0,00	0,00
10		Summe der ordentlichen Erträge (Nr. 1 bis 9)	0,00	0,00	-6.942,00
		Ordentliche Aufwendungen			
11	62, 63, 640-643, 647-649, 65	Personalaufwendungen	0,00	0,00	0,00
12	644-646	Versorgungsaufwendungen	0,00	0,00	0,00
13	60, 61, 67-69	Aufwendungen für Sach- und Dienstleistungen	5.000,00	5.000,00	253,47
14	66	Abschreibungen	0,00	0,00	20.634,91
15	71	Aufwendungen für Zuweisungen und Zuschüsse sowie besondere Finanzaufwendungen	0,00	0,00	0,00
16	73	Steueraufwendungen einschl. Aufwendungen aus gesetzlichen Umlageverpflichtungen	0,00	0,00	0,00
17	72	Transferaufwendungen	0,00	0,00	0,00
18	70, 74, 76	Sonstige ordentliche Aufwendungen	0,00	0,00	0,00
19		Summe der ordentlichen Aufwendungen (Nr. 11 bis 18)	5.000,00	5.000,00	20.888,38
20		Verwaltungsergebnis (Nr. 10 ./ Nr. 19)	5.000,00	5.000,00	13.946,38
21	56, 57	Finanzerträge	0,00	0,00	0,00
22	77	Finanzaufwendungen	0,00	0,00	0,00
23		Finanzergebnis (Nr. 21 bis Nr. 22)	0,00	0,00	0,00
24		Ordentliches Ergebnis (Verwaltungsergebnis und Finanzergebnis Nr. 20 und Nr. 23)	5.000,00	5.000,00	13.946,38
25	59	Außerordentliche Erträge	0,00	0,00	0,00
26	79	Außerordentliche Aufwendungen	0,00	0,00	0,00
27		Außerordentliches Ergebnis (Nr. 25 ./ Nr. 26)	0,00	0,00	0,00
28		Jahresergebnis vor internen Leistungsbeziehungen (ordentliches Ergebnis und außerordentliches Ergebnis Nr. 24 und Nr. 27)	5.000,00	5.000,00	13.946,38
29		Erlöse der internen Leistungsbeziehungen	0,00	0,00	0,00
30		Kosten der internen Leistungsbeziehungen	0,00	0,00	0,00
31		Ergebnis der internen Leistungsbeziehungen	0,00	0,00	0,00
32		Jahresergebnis nach internen Leistungsbeziehungen	5.000,00	5.000,00	13.946,38

Haushaltsplan 2026

Teilfinanzhaushalt Kostenstelle 1153803300 Rommers

Abwasserverband Oberes Fuldataal

		Haushaltsansatz				Investitions- und Investitionsförderungsmaßnahmen	
Nr.	Bezeichnung	2026	Verpflichtungs-ermächtigungen	2025	Ergebnis des Jahresabschlusses 2024	Gesamtauszahlungsbedarf	davon bisher bereitgestellt
	Einzahlungen aus Investitionstätigkeit						
20	+ Einz. aus Investitionszuweis. und -zuschüssen sowie aus Investitionsbeiträgen	0,00	0,00	0,00	0,00	0,00	0,00
21	+ Einz. aus Abgängen von Vermögensgegenständen des Sachanlagevermögens und des immateriellen Anlagevermögens	0,00	0,00	0,00	0,00	0,00	0,00
22	+ Einz. aus Abgängen von Vermögensgegenständen des Finanzanlagevermögens	0,00	0,00	0,00	0,00	0,00	0,00
	Einzahlungen aus Finanzierungstätigkeit						
31	+ Einz. aus der Aufnahme v. Krediten und wirtschaftlich vergleichbaren Vorgängen für Investitionen	0,00	0,00	0,00	0,00	0,00	0,00
	Summe	0,00	0,00	0,00	0,00	0,00	0,00
	Auszahlungen aus Investitionstätigkeit						
24	- Ausz. für den Erwerb von Grundstücken und Gebäuden	0,00	0,00	0,00	0,00	-750.000,00	-750.000,00
25	- Ausz. für Baumaßnahmen	0,00	0,00	0,00	0,00	-320.000,00	-320.000,00
26	- Ausz. für Investitionen in das sonstige Sachanlagevermögen und immaterielle Anlagevermögen davon: Ausz. aus gewährten Investitionszuweisungen und -zuschüssen	0,00	0,00	0,00	0,00	0,00	0,00
27	- Ausz. für Investitionen in das Finanzanlagevermögen	0,00	0,00	0,00	0,00	0,00	0,00
	Auszahlungen aus Finanzierungstätigkeit						
32	- Ausz. für die Tilgung von Krediten und wirtschaftlich vergleichbaren Vorgängen für Investitionen	0,00	0,00	0,00	0,00	-199.113,56	-199.113,56
	Summe	0,00	0,00	0,00	0,00	-1.269.113,56	-1.269.113,56
	Saldo (Einzahlungen ./ Auszahlungen)	0,00	0,00	0,00	0,00	-1.269.113,56	-1.269.113,56

Haushaltsplan 2026

Teilergebnishaushalt Kostenstelle 1153804000 EKVO

Abwasserverband Oberes Fuldataal

		Bezeichnung	Haushaltsansatz		Ergebnis des Jahresabschlusses 2024
Nr.	Konten		2026	2025	
		Ordentliche Erträge			
01	50	Privatrechtliche Leistungsentgelte	0,00	0,00	0,00
02	51	Öffentlich-rechtliche Leistungsentgelte	0,00	0,00	0,00
03	548-549	Kostenersatzleistungen und -erstattungen	0,00	0,00	-116,40
04	52	Bestandsveränderungen und aktivierte Eigenleistungen	0,00	0,00	0,00
05	55	Steuern und steuerähnliche Erträge einschl. Erträge aus gesetzlichen Umlagen	0,00	0,00	0,00
06	547	Erträge aus Transferleistungen	0,00	0,00	0,00
07	540-543	Erträge aus Zuweisungen und Zuschüssen für lfd. Zwecke und allgemeine Umlagen	0,00	0,00	0,00
08	546	Erträge aus der Auflösung von Sonderposten aus Investitionszuweisungen, -zuschüssen und Investitionsbeiträgen	0,00	0,00	0,00
09	53	Sonstige ordentliche Erträge	0,00	0,00	0,00
10		Summe der ordentlichen Erträge (Nr. 1 bis 9)	0,00	0,00	-116,40
		Ordentliche Aufwendungen			
11	62, 63, 640-643, 647-649, 65	Personalaufwendungen	0,00	0,00	0,00
12	644-646	Versorgungsaufwendungen	0,00	0,00	0,00
13	60, 61, 67-69	Aufwendungen für Sach- und Dienstleistungen	175.000,00	60.000,00	21.350,00
14	66	Abschreibungen	0,00	0,00	28.233,60
15	71	Aufwendungen für Zuweisungen und Zuschüsse sowie besondere Finanzaufwendungen	0,00	0,00	0,00
16	73	Steueraufwendungen einschl. Aufwendungen aus gesetzlichen Umlageverpflichtungen	0,00	0,00	0,00
17	72	Transferaufwendungen	0,00	0,00	0,00
18	70, 74, 76	Sonstige ordentliche Aufwendungen	0,00	0,00	0,00
19		Summe der ordentlichen Aufwendungen (Nr. 11 bis 18)	175.000,00	60.000,00	49.583,60
20		Verwaltungsergebnis (Nr. 10 ./ Nr. 19)	175.000,00	60.000,00	49.467,20
21	56, 57	Finanzerträge	0,00	0,00	0,00
22	77	Finanzaufwendungen	0,00	0,00	0,00
23		Finanzergebnis (Nr. 21 bis Nr. 22)	0,00	0,00	0,00
24		Ordentliches Ergebnis (Verwaltungsergebnis und Finanzergebnis Nr. 20 und Nr. 23)	175.000,00	60.000,00	49.467,20
25	59	Außerordentliche Erträge	0,00	0,00	0,00
26	79	Außerordentliche Aufwendungen	0,00	0,00	0,00
27		Außerordentliches Ergebnis (Nr. 25 ./ Nr. 26)	0,00	0,00	0,00
28		Jahresergebnis vor internen Leistungsbeziehungen (ordentliches Ergebnis und außerordentliches Ergebnis Nr. 24 und Nr. 27)	175.000,00	60.000,00	49.467,20
29		Erlöse der internen Leistungsbeziehungen	0,00	0,00	0,00
30		Kosten der internen Leistungsbeziehungen	0,00	0,00	0,00
31		Ergebnis der internen Leistungsbeziehungen	0,00	0,00	0,00
32		Jahresergebnis nach internen Leistungsbeziehungen	175.000,00	60.000,00	49.467,20

Haushaltsplan 2026

Teilfinanzhaushalt Kostenstelle 1153804000 EKVO

Abwasserverband Oberes Fuldataal

		Haushaltsansatz				Investitions- und Investitionsförderungsmaßnahmen	
Nr.	Bezeichnung	2026	Verpflichtungs-ermächtigungen	2025	Ergebnis des Jahresabschlusses 2024	Gesamt-auszahlungsbedarf	davon bisher bereitgestellt
	Einzahlungen aus Investitionstätigkeit						
20	+ Einz. aus Investitionszuweis. und -zuschüssen sowie aus Investitionsbeiträgen	0,00	0,00	0,00	0,00	0,00	0,00
21	+ Einz. aus Abgängen von Vermögensgegenständen des Sachanlagevermögens und des immateriellen Anlagevermögens	0,00	0,00	0,00	0,00	0,00	0,00
22	+ Einz. aus Abgängen von Vermögensgegenständen des Finanzanlagevermögens	0,00	0,00	0,00	0,00	0,00	0,00
	Einzahlungen aus Finanzierungstätigkeit						
31	+ Einz. aus der Aufnahme v. Krediten und wirtschaftlich vergleichbaren Vorgängen für Investitionen	0,00	0,00	0,00	0,00	0,00	0,00
	Summe	0,00	0,00	0,00	0,00	0,00	0,00
	Auszahlungen aus Investitionstätigkeit						
24	- Ausz. für den Erwerb von Grundstücken und Gebäuden	0,00	0,00	0,00	0,00	0,00	0,00
25	- Ausz. für Baumaßnahmen	-100.000,00	0,00	-100.000,00	-21.527,29	-1.790.000,00	-890.000,00
26	- Ausz. für Investitionen in das sonstige Sachanlagevermögen und immaterielle Anlagevermögen davon: Ausz. aus gewährten Investitionszuweisungen und -zuschüssen	0,00	0,00	0,00	0,00	0,00	0,00
27	- Ausz. für Investitionen in das Finanzanlagevermögen	0,00	0,00	0,00	0,00	0,00	0,00
	Auszahlungen aus Finanzierungstätigkeit						
32	- Ausz. für die Tilgung von Krediten und wirtschaftlich vergleichbaren Vorgängen für Investitionen	0,00	0,00	0,00	0,00	0,00	0,00
	Summe	-100.000,00	0,00	-100.000,00	-21.527,29	-1.790.000,00	-890.000,00
	Saldo (Einzahlungen ./ Auszahlungen)	-100.000,00	0,00	-100.000,00	-21.527,29	-1.790.000,00	-890.000,00

Haushaltsplan 2026

Teilergebnishaushalt Kostenstelle 1153804100 Hausanschlüsse

Abwasserverband Oberes Fuldataal

		Bezeichnung	Haushaltsansatz		Ergebnis des Jahresabschlusses 2024
Nr.	Konten		2026	2025	
		Ordentliche Erträge			
01	50	Privatrechtliche Leistungsentgelte	0,00	0,00	0,00
02	51	Öffentlich-rechtliche Leistungsentgelte	0,00	0,00	0,00
03	548-549	Kostenersatzleistungen und -erstattungen	0,00	0,00	0,00
04	52	Bestandsveränderungen und aktivierte Eigenleistungen	0,00	0,00	0,00
05	55	Steuern und steuerähnliche Erträge einschl. Erträge aus gesetzlichen Umlagen	0,00	0,00	0,00
06	547	Erträge aus Transferleistungen	0,00	0,00	0,00
07	540-543	Erträge aus Zuweisungen und Zuschüssen für lfd. Zwecke und allgemeine Umlagen	0,00	0,00	0,00
08	546	Erträge aus der Auflösung von Sonderposten aus Investitionszuweisungen, -zuschüssen und Investitionsbeiträgen	0,00	0,00	-9.235,46
09	53	Sonstige ordentliche Erträge	0,00	0,00	0,00
10		Summe der ordentlichen Erträge (Nr. 1 bis 9)	0,00	0,00	-9.235,46
		Ordentliche Aufwendungen			
11	62, 63, 640-643, 647-649, 65	Personalaufwendungen	0,00	0,00	0,00
12	644-646	Versorgungsaufwendungen	0,00	0,00	0,00
13	60, 61, 67-69	Aufwendungen für Sach- und Dienstleistungen	10.000,00	10.000,00	0,00
14	66	Abschreibungen	0,00	0,00	11.691,92
15	71	Aufwendungen für Zuweisungen und Zuschüsse sowie besondere Finanzaufwendungen	0,00	0,00	0,00
16	73	Steueraufwendungen einschl. Aufwendungen aus gesetzlichen Umlageverpflichtungen	0,00	0,00	0,00
17	72	Transferaufwendungen	0,00	0,00	0,00
18	70, 74, 76	Sonstige ordentliche Aufwendungen	0,00	0,00	0,00
19		Summe der ordentlichen Aufwendungen (Nr. 11 bis 18)	10.000,00	10.000,00	11.691,92
20		Verwaltungsergebnis (Nr. 10 ./ Nr. 19)	10.000,00	10.000,00	2.456,46
21	56, 57	Finanzerträge	0,00	0,00	0,00
22	77	Finanzaufwendungen	0,00	0,00	0,00
23		Finanzergebnis (Nr. 21 bis Nr. 22)	0,00	0,00	0,00
24		Ordentliches Ergebnis (Verwaltungsergebnis und Finanzergebnis Nr. 20 und Nr. 23)	10.000,00	10.000,00	2.456,46
25	59	Außerordentliche Erträge	0,00	0,00	0,00
26	79	Außerordentliche Aufwendungen	0,00	0,00	0,00
27		Außerordentliches Ergebnis (Nr. 25 ./ Nr. 26)	0,00	0,00	0,00
28		Jahresergebnis vor internen Leistungsbeziehungen (ordentliches Ergebnis und außerordentliches Ergebnis Nr. 24 und Nr. 27)	10.000,00	10.000,00	2.456,46
29		Erlöse der internen Leistungsbeziehungen	0,00	0,00	0,00
30		Kosten der internen Leistungsbeziehungen	0,00	0,00	0,00
31		Ergebnis der internen Leistungsbeziehungen	0,00	0,00	0,00
32		Jahresergebnis nach internen Leistungsbeziehungen	10.000,00	10.000,00	2.456,46

Haushaltsplan 2026

Teilfinanzhaushalt Kostenstelle 1153804100 Hausanschlüsse

Abwasserverband Oberes Fuldataal

		Haushaltsansatz				Investitions- und Investitionsförderungsmaßnahmen	
Nr.	Bezeichnung	2026	Verpflichtungs-ermächtigungen	2025	Ergebnis des Jahresabschlusses 2024	Gesamt-auszahlungsbedarf	davon bisher bereitgestellt
	Einzahlungen aus Investitionstätigkeit						
20	+ Einz. aus Investitionszuweis. und -zuschüssen sowie aus Investitionsbeiträgen	100.000,00	0,00	100.000,00	528.576,92	0,00	0,00
21	+ Einz. aus Abgängen von Vermögensgegenständen des Sachanlagevermögens und des immateriellen Anlagevermögens	0,00	0,00	0,00	0,00	0,00	0,00
22	+ Einz. aus Abgängen von Vermögensgegenständen des Finanzanlagevermögens	0,00	0,00	0,00	0,00	0,00	0,00
	Einzahlungen aus Finanzierungstätigkeit						
31	+ Einz. aus der Aufnahme v. Krediten und wirtschaftlich vergleichbaren Vorgängen für Investitionen	0,00	0,00	0,00	0,00	0,00	0,00
	Summe	100.000,00	0,00	100.000,00	528.576,92	0,00	0,00
	Auszahlungen aus Investitionstätigkeit						
24	- Ausz. für den Erwerb von Grundstücken und Gebäuden	0,00	0,00	0,00	0,00	0,00	0,00
25	- Ausz. für Baumaßnahmen	-110.000,00	0,00	-110.000,00	-220.191,64	-2.220.000,00	-1.520.000,00
26	- Ausz. für Investitionen in das sonstige Sachanlagevermögen und immaterielle Anlagevermögen davon: Ausz. aus gewährten Investitionszuweisungen und -zuschüssen	0,00	0,00	0,00	0,00	0,00	0,00
27	- Ausz. für Investitionen in das Finanzanlagevermögen	0,00	0,00	0,00	0,00	0,00	0,00
	Auszahlungen aus Finanzierungstätigkeit						
32	- Ausz. für die Tilgung von Krediten und wirtschaftlich vergleichbaren Vorgängen für Investitionen	0,00	0,00	0,00	0,00	0,00	0,00
	Summe	-110.000,00	0,00	-110.000,00	-220.191,64	-2.220.000,00	-1.520.000,00
	Saldo (Einzahlungen ./ Auszahlungen)	-10.000,00	0,00	-10.000,00	308.385,28	-2.220.000,00	-1.520.000,00

Haushaltsplan 2026

Teilergebnishaushalt Kostenstelle 1153805000 Verwaltung

Abwasserverband Oberes Fuldataal

		Bezeichnung	Haushaltsansatz		Ergebnis des Jahresabschlusses 2024
Nr.	Konten		2026	2025	
		Ordentliche Erträge			
01	50	Privatrechtliche Leistungsentgelte	0,00	0,00	0,00
02	51	Öffentlich-rechtliche Leistungsentgelte	0,00	0,00	0,00
03	548-549	Kostenersatzleistungen und -erstattungen	0,00	0,00	0,00
04	52	Bestandsveränderungen und aktivierte Eigenleistungen	0,00	0,00	0,00
05	55	Steuern und steuerähnliche Erträge einschl. Erträge aus gesetzlichen Umlagen	0,00	0,00	0,00
06	547	Erträge aus Transferleistungen	0,00	0,00	0,00
07	540-543	Erträge aus Zuweisungen und Zuschüssen für lfd. Zwecke und allgemeine Umlagen	0,00	0,00	0,00
08	546	Erträge aus der Auflösung von Sonderposten aus Investitionszuweisungen, -zuschüssen und Investitionsbeiträgen	0,00	0,00	-108,00
09	53	Sonstige ordentliche Erträge	-600,00	-600,00	-643,00
10		Summe der ordentlichen Erträge (Nr. 1 bis 9)	-600,00	-600,00	-751,00
		Ordentliche Aufwendungen			
11	62, 63, 640-643, 647-649, 65	Personalaufwendungen	0,00	0,00	0,00
12	644-646	Versorgungsaufwendungen	0,00	0,00	0,00
13	60, 61, 67-69	Aufwendungen für Sach- und Dienstleistungen	151.810,00	141.860,00	155.421,61
14	66	Abschreibungen	0,00	0,00	17.473,81
15	71	Aufwendungen für Zuweisungen und Zuschüsse sowie besondere Finanzaufwendungen	0,00	0,00	0,00
16	73	Steueraufwendungen einschl. Aufwendungen aus gesetzlichen Umlageverpflichtungen	0,00	0,00	0,00
17	72	Transferaufwendungen	0,00	0,00	0,00
18	70, 74, 76	Sonstige ordentliche Aufwendungen	620,00	620,00	614,12
19		Summe der ordentlichen Aufwendungen (Nr. 11 bis 18)	152.430,00	142.480,00	173.509,54
20		Verwaltungsergebnis (Nr. 10 ./ Nr. 19)	151.830,00	141.880,00	172.758,54
21	56, 57	Finanzerträge	-7.500,00	-6.000,00	-6.587,07
22	77	Finanzaufwendungen	0,00	0,00	0,00
23		Finanzergebnis (Nr. 21 bis Nr. 22)	-7.500,00	-6.000,00	-6.587,07
24		Ordentliches Ergebnis (Verwaltungsergebnis und Finanzergebnis Nr. 20 und Nr. 23)	144.330,00	135.880,00	166.171,47
25	59	Außerordentliche Erträge	0,00	0,00	-546,38
26	79	Außerordentliche Aufwendungen	0,00	0,00	0,00
27		Außerordentliches Ergebnis (Nr. 25 ./ Nr. 26)	0,00	0,00	-546,38
28		Jahresergebnis vor internen Leistungsbeziehungen (ordentliches Ergebnis und außerordentliches Ergebnis Nr. 24 und Nr. 27)	144.330,00	135.880,00	165.625,09
29		Erlöse der internen Leistungsbeziehungen	0,00	0,00	0,00
30		Kosten der internen Leistungsbeziehungen	0,00	0,00	0,00
31		Ergebnis der internen Leistungsbeziehungen	0,00	0,00	0,00
32		Jahresergebnis nach internen Leistungsbeziehungen	144.330,00	135.880,00	165.625,09

Haushaltsplan 2026

Teilfinanzhaushalt Kostenstelle 1153805000 Verwaltung

Abwasserverband Oberes Fuldataal

		Haushaltsansatz				Investitions- und Investitionsförderungsmaßnahmen	
Nr.	Bezeichnung	2026	Verpflichtungs-ermächtigungen	2025	Ergebnis des Jahresabschlusses 2024	Gesamt-auszahlungsbedarf	davon bisher bereitgestellt
	Einzahlungen aus Investitionstätigkeit						
20	+ Einz. aus Investitionszuweis. und -zuschüssen sowie aus Investitionsbeiträgen	0,00	0,00	0,00	0,00	0,00	0,00
21	+ Einz. aus Abgängen von Vermögensgegenständen des Sachanlagevermögens und des immateriellen Anlagevermögens	0,00	0,00	0,00	0,00	0,00	0,00
22	+ Einz. aus Abgängen von Vermögensgegenständen des Finanzanlagevermögens	0,00	0,00	0,00	0,00	0,00	0,00
	Einzahlungen aus Finanzierungstätigkeit						
31	+ Einz. aus der Aufnahme v. Krediten und wirtschaftlich vergleichbaren Vorgängen für Investitionen	0,00	0,00	0,00	0,00	0,00	0,00
	Summe	0,00	0,00	0,00	0,00	0,00	0,00
	Auszahlungen aus Investitionstätigkeit						
24	- Ausz. für den Erwerb von Grundstücken und Gebäuden	0,00	0,00	0,00	0,00	-155.000,00	-155.000,00
25	- Ausz. für Baumaßnahmen	0,00	0,00	0,00	0,00	0,00	0,00
26	- Ausz. für Investitionen in das sonstige Sachanlagevermögen und immaterielle Anlagevermögen davon: Ausz. aus gewährten Investitionszuweisungen und -zuschüssen	-5.000,00	0,00	-5.000,00	-6.057,10	-100.000,00	-85.000,00
27	- Ausz. für Investitionen in das Finanzanlagevermögen	0,00	0,00	0,00	0,00	0,00	0,00
	Auszahlungen aus Finanzierungstätigkeit						
32	- Ausz. für die Tilgung von Krediten und wirtschaftlich vergleichbaren Vorgängen für Investitionen	0,00	0,00	0,00	0,00	0,00	0,00
	Summe	-5.000,00	0,00	-5.000,00	-6.057,10	-255.000,00	-240.000,00
	Saldo (Einzahlungen ./ Auszahlungen)	-5.000,00	0,00	-5.000,00	-6.057,10	-255.000,00	-240.000,00

Haushaltsplan 2026

Teilergebnishaushalt Kostenstelle 1153805100 Verbandsgremien

Abwasserverband Oberes Fuldataal

		Bezeichnung	Haushaltsansatz		Ergebnis des Jahresabschlusses 2024
Nr.	Konten		2026	2025	
		Ordentliche Erträge			
01	50	Privatrechtliche Leistungsentgelte	0,00	0,00	0,00
02	51	Öffentlich-rechtliche Leistungsentgelte	0,00	0,00	0,00
03	548-549	Kostenersatzleistungen und -erstattungen	0,00	0,00	0,00
04	52	Bestandsveränderungen und aktivierte Eigenleistungen	0,00	0,00	0,00
05	55	Steuern und steuerähnliche Erträge einschl. Erträge aus gesetzlichen Umlagen	0,00	0,00	0,00
06	547	Erträge aus Transferleistungen	0,00	0,00	0,00
07	540-543	Erträge aus Zuweisungen und Zuschüssen für lfd. Zwecke und allgemeine Umlagen	0,00	0,00	0,00
08	546	Erträge aus der Auflösung von Sonderposten aus Investitionszuweisungen, -zuschüssen und Investitionsbeiträgen	0,00	0,00	0,00
09	53	Sonstige ordentliche Erträge	0,00	0,00	0,00
10		Summe der ordentlichen Erträge (Nr. 1 bis 9)	0,00	0,00	0,00
		Ordentliche Aufwendungen			
11	62, 63, 640-643, 647-649, 65	Personalaufwendungen	0,00	0,00	1.742,58
12	644-646	Versorgungsaufwendungen	0,00	0,00	0,00
13	60, 61, 67-69	Aufwendungen für Sach- und Dienstleistungen	6.200,00	6.200,00	4.959,30
14	66	Abschreibungen	0,00	0,00	0,00
15	71	Aufwendungen für Zuweisungen und Zuschüsse sowie besondere Finanzaufwendungen	0,00	0,00	0,00
16	73	Steueraufwendungen einschl. Aufwendungen aus gesetzlichen Umlageverpflichtungen	0,00	0,00	0,00
17	72	Transferaufwendungen	0,00	0,00	0,00
18	70, 74, 76	Sonstige ordentliche Aufwendungen	0,00	0,00	0,00
19		Summe der ordentlichen Aufwendungen (Nr. 11 bis 18)	6.200,00	6.200,00	6.701,88
20		Verwaltungsergebnis (Nr. 10 ./ Nr. 19)	6.200,00	6.200,00	6.701,88
21	56, 57	Finanzerträge	0,00	0,00	0,00
22	77	Finanzaufwendungen	0,00	0,00	0,00
23		Finanzergebnis (Nr. 21 bis Nr. 22)	0,00	0,00	0,00
24		Ordentliches Ergebnis (Verwaltungsergebnis und Finanzergebnis Nr. 20 und Nr. 23)	6.200,00	6.200,00	6.701,88
25	59	Außerordentliche Erträge	0,00	0,00	0,00
26	79	Außerordentliche Aufwendungen	0,00	0,00	0,00
27		Außerordentliches Ergebnis (Nr. 25 ./ Nr. 26)	0,00	0,00	0,00
28		Jahresergebnis vor internen Leistungsbeziehungen (ordentliches Ergebnis und außerordentliches Ergebnis Nr. 24 und Nr. 27)	6.200,00	6.200,00	6.701,88
29		Erlöse der internen Leistungsbeziehungen	0,00	0,00	0,00
30		Kosten der internen Leistungsbeziehungen	0,00	0,00	0,00
31		Ergebnis der internen Leistungsbeziehungen	0,00	0,00	0,00
32		Jahresergebnis nach internen Leistungsbeziehungen	6.200,00	6.200,00	6.701,88

Haushaltsplan 2026

Teilfinanzhaushalt Kostenstelle 1153805100 Verbandsorgane

Abwasserverband Oberes Fuldaal

		Haushaltsansatz				Investitions- und Investitionsförderungsmaßnahmen	
Nr.	Bezeichnung	2026	Verpflichtungs-ermächtigungen	2025	Ergebnis des Jahresabschlusses 2024	Gesamtauszahlungsbedarf	davon bisher bereitgestellt
	Einzahlungen aus Investitionstätigkeit						
20	+ Einz. aus Investitionszuweis. und -zuschüssen sowie aus Investitionsbeiträgen	0,00	0,00	0,00	0,00	0,00	0,00
21	+ Einz. aus Abgängen von Vermögensgegenständen des Sachanlagevermögens und des immateriellen Anlagevermögens	0,00	0,00	0,00	0,00	0,00	0,00
22	+ Einz. aus Abgängen von Vermögensgegenständen des Finanzanlagevermögens	0,00	0,00	0,00	0,00	0,00	0,00
	Einzahlungen aus Finanzierungstätigkeit						
31	+ Einz. aus der Aufnahme v. Krediten und wirtschaftlich vergleichbaren Vorgängen für Investitionen	0,00	0,00	0,00	0,00	0,00	0,00
	Summe	0,00	0,00	0,00	0,00	0,00	0,00
	Auszahlungen aus Investitionstätigkeit						
24	- Ausz. für den Erwerb von Grundstücken und Gebäuden	0,00	0,00	0,00	0,00	0,00	0,00
25	- Ausz. für Baumaßnahmen	0,00	0,00	0,00	0,00	0,00	0,00
26	- Ausz. für Investitionen in das sonstige Sachanlagevermögen und immaterielle Anlagevermögen davon: Ausz. aus gewährten Investitionszuweisungen und -zuschüssen	0,00	0,00	0,00	0,00	0,00	0,00
27	- Ausz. für Investitionen in das Finanzanlagevermögen	0,00	0,00	0,00	0,00	0,00	0,00
	Auszahlungen aus Finanzierungstätigkeit						
32	- Ausz. für die Tilgung von Krediten und wirtschaftlich vergleichbaren Vorgängen für Investitionen	0,00	0,00	0,00	0,00	0,00	0,00
	Summe	0,00	0,00	0,00	0,00	0,00	0,00
	Saldo (Einzahlungen ./ Auszahlungen)	0,00	0,00	0,00	0,00	0,00	0,00

Haushaltsplan 2026

Teilergebnishaushalt Kostenstelle 1153805200 Verbandskasse

Abwasserverband Oberes Fuldataal

		Bezeichnung	Haushaltsansatz		Ergebnis des Jahresabschlusses 2024
Nr.	Konten		2026	2025	
		Ordentliche Erträge			
01	50	Privatrechtliche Leistungsentgelte	0,00	0,00	0,00
02	51	Öffentlich-rechtliche Leistungsentgelte	0,00	0,00	0,00
03	548-549	Kostenersatzleistungen und -erstattungen	0,00	0,00	0,00
04	52	Bestandsveränderungen und aktivierte Eigenleistungen	0,00	0,00	0,00
05	55	Steuern und steuerähnliche Erträge einschl. Erträge aus gesetzlichen Umlagen	0,00	0,00	0,00
06	547	Erträge aus Transferleistungen	0,00	0,00	0,00
07	540-543	Erträge aus Zuweisungen und Zuschüssen für lfd. Zwecke und allgemeine Umlagen	0,00	0,00	0,00
08	546	Erträge aus der Auflösung von Sonderposten aus Investitionszuweisungen, -zuschüssen und Investitionsbeiträgen	0,00	0,00	0,00
09	53	Sonstige ordentliche Erträge	0,00	0,00	0,00
10		Summe der ordentlichen Erträge (Nr. 1 bis 9)	0,00	0,00	0,00
		Ordentliche Aufwendungen			
11	62, 63, 640-643, 647-649, 65	Personalaufwendungen	0,00	0,00	0,00
12	644-646	Versorgungsaufwendungen	0,00	0,00	0,00
13	60, 61, 67-69	Aufwendungen für Sach- und Dienstleistungen	4.100,00	4.000,00	6.157,18
14	66	Abschreibungen	0,00	0,00	0,00
15	71	Aufwendungen für Zuweisungen und Zuschüsse sowie besondere Finanzaufwendungen	0,00	0,00	0,00
16	73	Steueraufwendungen einschl. Aufwendungen aus gesetzlichen Umlageverpflichtungen	0,00	0,00	0,00
17	72	Transferaufwendungen	0,00	0,00	0,00
18	70, 74, 76	Sonstige ordentliche Aufwendungen	0,00	0,00	0,00
19		Summe der ordentlichen Aufwendungen (Nr. 11 bis 18)	4.100,00	4.000,00	6.157,18
20		Verwaltungsergebnis (Nr. 10 ./ Nr. 19)	4.100,00	4.000,00	6.157,18
21	56, 57	Finanzerträge	0,00	0,00	-9,00
22	77	Finanzaufwendungen	0,00	0,00	0,00
23		Finanzergebnis (Nr. 21 bis Nr. 22)	0,00	0,00	-9,00
24		Ordentliches Ergebnis (Verwaltungsergebnis und Finanzergebnis Nr. 20 und Nr. 23)	4.100,00	4.000,00	6.148,18
25	59	Außerordentliche Erträge	-100,00	-100,00	0,00
26	79	Außerordentliche Aufwendungen	0,00	0,00	0,00
27		Außerordentliches Ergebnis (Nr. 25 ./ Nr. 26)	-100,00	-100,00	0,00
28		Jahresergebnis vor internen Leistungsbeziehungen (ordentliches Ergebnis und außerordentliches Ergebnis Nr. 24 und Nr. 27)	4.000,00	3.900,00	6.148,18
29		Erlöse der internen Leistungsbeziehungen	0,00	0,00	0,00
30		Kosten der internen Leistungsbeziehungen	0,00	0,00	0,00
31		Ergebnis der internen Leistungsbeziehungen	0,00	0,00	0,00
32		Jahresergebnis nach internen Leistungsbeziehungen	4.000,00	3.900,00	6.148,18

Haushaltsplan 2026

Teilfinanzhaushalt Kostenstelle 1153805200 Verbandskasse

Abwasserverband Oberes Fuldataal

		Haushaltsansatz				Investitions- und Investitionsförderungsmaßnahmen	
Nr.	Bezeichnung	2026	Verpflichtungs-ermächtigungen	2025	Ergebnis des Jahresabschlusses 2024	Gesamt-auszahlungsbedarf	davon bisher bereitgestellt
	Einzahlungen aus Investitionstätigkeit						
20	+ Einz. aus Investitionszuweis. und -zuschüssen sowie aus Investitionsbeiträgen	0,00	0,00	0,00	0,00	0,00	0,00
21	+ Einz. aus Abgängen von Vermögensgegenständen des Sachanlagevermögens und des immateriellen Anlagevermögens	0,00	0,00	0,00	0,00	0,00	0,00
22	+ Einz. aus Abgängen von Vermögensgegenständen des Finanzanlagevermögens	0,00	0,00	0,00	0,00	0,00	0,00
	Einzahlungen aus Finanzierungstätigkeit						
31	+ Einz. aus der Aufnahme v. Krediten und wirtschaftlich vergleichbaren Vorgängen für Investitionen	0,00	0,00	0,00	0,00	0,00	0,00
	Summe	0,00	0,00	0,00	0,00	0,00	0,00
	Auszahlungen aus Investitionstätigkeit						
24	- Ausz. für den Erwerb von Grundstücken und Gebäuden	0,00	0,00	0,00	0,00	0,00	0,00
25	- Ausz. für Baumaßnahmen	0,00	0,00	0,00	0,00	0,00	0,00
26	- Ausz. für Investitionen in das sonstige Sachanlagevermögen und immaterielle Anlagevermögen davon: Ausz. aus gewährten Investitionszuweisungen und -zuschüssen	0,00	0,00	0,00	0,00	0,00	0,00
27	- Ausz. für Investitionen in das Finanzanlagevermögen	0,00	0,00	0,00	0,00	0,00	0,00
	Auszahlungen aus Finanzierungstätigkeit						
32	- Ausz. für die Tilgung von Krediten und wirtschaftlich vergleichbaren Vorgängen für Investitionen	0,00	0,00	0,00	0,00	0,00	0,00
	Summe	0,00	0,00	0,00	0,00	0,00	0,00
	Saldo (Einzahlungen ./ Auszahlungen)	0,00	0,00	0,00	0,00	0,00	0,00

Haushaltsplan 2026

Teilergebnishaushalt Kostenstelle 1153805300 Fuhrpark

Abwasserverband Oberes Fuldataal

		Bezeichnung	Haushaltsansatz		Ergebnis des Jahresabschlusses 2024
Nr.	Konten		2026	2025	
		Ordentliche Erträge			
01	50	Privatrechtliche Leistungsentgelte	0,00	0,00	0,00
02	51	Öffentlich-rechtliche Leistungsentgelte	0,00	0,00	0,00
03	548-549	Kostenersatzleistungen und -erstattungen	0,00	0,00	0,00
04	52	Bestandsveränderungen und aktivierte Eigenleistungen	0,00	0,00	0,00
05	55	Steuern und steuerähnliche Erträge einschl. Erträge aus gesetzlichen Umlagen	0,00	0,00	0,00
06	547	Erträge aus Transferleistungen	0,00	0,00	0,00
07	540-543	Erträge aus Zuweisungen und Zuschüssen für lfd. Zwecke und allgemeine Umlagen	0,00	0,00	0,00
08	546	Erträge aus der Auflösung von Sonderposten aus Investitionszuweisungen, -zuschüssen und Investitionsbeiträgen	0,00	0,00	0,00
09	53	Sonstige ordentliche Erträge	-140,00	-140,00	-140,00
10		Summe der ordentlichen Erträge (Nr. 1 bis 9)	-140,00	-140,00	-140,00
		Ordentliche Aufwendungen			
11	62, 63, 640-643, 647-649, 65	Personalaufwendungen	0,00	0,00	0,00
12	644-646	Versorgungsaufwendungen	0,00	0,00	0,00
13	60, 61, 67-69	Aufwendungen für Sach- und Dienstleistungen	33.500,00	34.500,00	26.404,29
14	66	Abschreibungen	17.181,00	10.388,10	8.638,08
15	71	Aufwendungen für Zuweisungen und Zuschüsse sowie besondere Finanzaufwendungen	0,00	0,00	0,00
16	73	Steueraufwendungen einschl. Aufwendungen aus gesetzlichen Umlageverpflichtungen	0,00	0,00	0,00
17	72	Transferaufwendungen	0,00	0,00	0,00
18	70, 74, 76	Sonstige ordentliche Aufwendungen	800,00	800,00	751,00
19		Summe der ordentlichen Aufwendungen (Nr. 11 bis 18)	51.481,00	45.688,10	35.793,37
20		Verwaltungsergebnis (Nr. 10 ./ Nr. 19)	51.341,00	45.548,10	35.653,37
21	56, 57	Finanzerträge	0,00	0,00	0,00
22	77	Finanzaufwendungen	0,00	0,00	0,00
23		Finanzergebnis (Nr. 21 bis Nr. 22)	0,00	0,00	0,00
24		Ordentliches Ergebnis (Verwaltungsergebnis und Finanzergebnis Nr. 20 und Nr. 23)	51.341,00	45.548,10	35.653,37
25	59	Außerordentliche Erträge	0,00	0,00	0,00
26	79	Außerordentliche Aufwendungen	0,00	0,00	0,00
27		Außerordentliches Ergebnis (Nr. 25 ./ Nr. 26)	0,00	0,00	0,00
28		Jahresergebnis vor internen Leistungsbeziehungen (ordentliches Ergebnis und außerordentliches Ergebnis Nr. 24 und Nr. 27)	51.341,00	45.548,10	35.653,37
29		Erlöse der internen Leistungsbeziehungen	0,00	0,00	0,00
30		Kosten der internen Leistungsbeziehungen	0,00	0,00	0,00
31		Ergebnis der internen Leistungsbeziehungen	0,00	0,00	0,00
32		Jahresergebnis nach internen Leistungsbeziehungen	51.341,00	45.548,10	35.653,37

Haushaltsplan 2026

Teilfinanzhaushalt Kostenstelle 1153805300 Fuhrpark

Abwasserverband Oberes Fuldataal

		Haushaltsansatz				Investitions- und Investitionsförderungsmaßnahmen	
Nr.	Bezeichnung	2026	Verpflichtungs-ermächtigungen	2025	Ergebnis des Jahresabschlusses 2024	Gesamt-auszahlungsbedarf	davon bisher bereitgestellt
	Einzahlungen aus Investitionstätigkeit						
20	+ Einz. aus Investitionszuweis. und -zuschüssen sowie aus Investitionsbeiträgen	0,00	0,00	0,00	0,00	0,00	0,00
21	+ Einz. aus Abgängen von Vermögensgegenständen des Sachanlagevermögens und des immateriellen Anlagevermögens	0,00	0,00	0,00	0,00	0,00	0,00
22	+ Einz. aus Abgängen von Vermögensgegenständen des Finanzanlagevermögens	0,00	0,00	0,00	0,00	0,00	0,00
	Einzahlungen aus Finanzierungstätigkeit						
31	+ Einz. aus der Aufnahme v. Krediten und wirtschaftlich vergleichbaren Vorgängen für Investitionen	0,00	0,00	0,00	0,00	0,00	0,00
	Summe	0,00	0,00	0,00	0,00	0,00	0,00
	Auszahlungen aus Investitionstätigkeit						
24	- Ausz. für den Erwerb von Grundstücken und Gebäuden	0,00	0,00	0,00	0,00	0,00	0,00
25	- Ausz. für Baumaßnahmen	0,00	0,00	0,00	0,00	0,00	0,00
26	- Ausz. für Investitionen in das sonstige Sachanlagevermögen und immaterielle Anlagevermögen davon: Ausz. aus gewährten Investitionszuweisungen und -zuschüssen	0,00	0,00	-70.000,00	0,00	-185.000,00	-185.000,00
27	- Ausz. für Investitionen in das Finanzanlagevermögen	0,00	0,00	0,00	0,00	0,00	0,00
	Auszahlungen aus Finanzierungstätigkeit						
32	- Ausz. für die Tilgung von Krediten und wirtschaftlich vergleichbaren Vorgängen für Investitionen	0,00	0,00	0,00	0,00	0,00	0,00
	Summe	0,00	0,00	-70.000,00	0,00	-185.000,00	-185.000,00
	Saldo (Einzahlungen ./ Auszahlungen)	0,00	0,00	-70.000,00	0,00	-185.000,00	-185.000,00

Haushaltsplan 2026

Teilergebnishaushalt Kostenstelle 1153805999 Allgemeines

Abwasserverband Oberes Fuldataal

		Bezeichnung	Haushaltsansatz		Ergebnis des Jahresabschlusses 2024
Nr.	Konten		2026	2025	
		Ordentliche Erträge			
01	50	Privatrechtliche Leistungsentgelte	0,00	0,00	0,00
02	51	Öffentlich-rechtliche Leistungsentgelte	-4.530.078,00	-4.509.764,00	-3.721.725,14
03	548-549	Kostenersatzleistungen und -erstattungen	-20.000,00	-20.000,00	0,00
04	52	Bestandsveränderungen und aktivierte Eigenleistungen	0,00	0,00	0,00
05	55	Steuern und steuerähnliche Erträge einschl. Erträge aus gesetzlichen Umlagen	0,00	0,00	0,00
06	547	Erträge aus Transferleistungen	0,00	0,00	0,00
07	540-543	Erträge aus Zuweisungen und Zuschüssen für lfd. Zwecke und allgemeine Umlagen	0,00	0,00	0,00
08	546	Erträge aus der Auflösung von Sonderposten aus Investitionszuweisungen, -zuschüssen und Investitionsbeiträgen	-1.478.474,00	-1.266.045,00	-294.986,00
09	53	Sonstige ordentliche Erträge	0,00	0,00	-645,23
10		Summe der ordentlichen Erträge (Nr. 1 bis 9)	-6.028.552,00	-5.795.809,00	-4.017.356,37
		Ordentliche Aufwendungen			
11	62, 63, 640-643, 647-649, 65	Personalaufwendungen	841.680,00	790.085,00	640.523,11
12	644-646	Versorgungsaufwendungen	51.976,00	48.020,00	44.769,43
13	60, 61, 67-69	Aufwendungen für Sach- und Dienstleistungen	360.150,00	345.750,00	508.327,79
14	66	Abschreibungen	2.220.511,00	1.904.723,00	68.942,34
15	71	Aufwendungen für Zuweisungen und Zuschüsse sowie besondere Finanzaufwendungen	121.000,00	121.000,00	116.208,64
16	73	Steueraufwendungen einschl. Aufwendungen aus gesetzlichen Umlageverpflichtungen	0,00	0,00	0,00
17	72	Transferaufwendungen	0,00	0,00	0,00
18	70, 74, 76	Sonstige ordentliche Aufwendungen	0,00	0,00	0,00
19		Summe der ordentlichen Aufwendungen (Nr. 11 bis 18)	3.595.317,00	3.209.578,00	1.378.771,31
20		Verwaltungsergebnis (Nr. 10 ./ Nr. 19)	-2.433.235,00	-2.586.231,00	-2.638.585,06
21	56, 57	Finanzerträge	-20.000,00	-20.000,00	-18.198,10
22	77	Finanzaufwendungen	623.151,00	556.961,00	359.393,79
23		Finanzergebnis (Nr. 21 bis Nr. 22)	603.151,00	536.961,00	341.195,69
24		Ordentliches Ergebnis (Verwaltungsergebnis und Finanzergebnis Nr. 20 und Nr. 23)	-1.830.084,00	-2.049.270,00	-2.297.389,37
25	59	Außerordentliche Erträge	-10.000,00	-10.000,00	-6.774,07
26	79	Außerordentliche Aufwendungen	100,00	100,00	37,81
27		Außerordentliches Ergebnis (Nr. 25 ./ Nr. 26)	-9.900,00	-9.900,00	-6.736,26
28		Jahresergebnis vor internen Leistungsbeziehungen (ordentliches Ergebnis und außerordentliches Ergebnis Nr. 24 und Nr. 27)	-1.839.984,00	-2.059.170,00	-2.304.125,63
29		Erlöse der internen Leistungsbeziehungen	0,00	0,00	0,00
30		Kosten der internen Leistungsbeziehungen	0,00	0,00	0,00
31		Ergebnis der internen Leistungsbeziehungen	0,00	0,00	0,00
32		Jahresergebnis nach internen Leistungsbeziehungen	-1.839.984,00	-2.059.170,00	-2.304.125,63

Haushaltsplan 2026

Teilfinanzhaushalt Kostenstelle 1153805999 Allgemeines

Abwasserverband Oberes Fuldataal

		Haushaltsansatz				Investitions- und Investitionsförderungsmaßnahmen	
Nr.	Bezeichnung	2026	Verpflichtungs-ermächtigungen	2025	Ergebnis des Jahresabschlusses 2024	Gesamtauszahlungsbedarf	davon bisher bereitgestellt
	Einzahlungen aus Investitionstätigkeit						
20	+ Einz. aus Investitionszuweis. und -zuschüssen sowie aus Investitionsbeiträgen	0,00	0,00	0,00	0,00	0,00	0,00
21	+ Einz. aus Abgängen von Vermögensgegenständen des Sachanlagevermögens und des immateriellen Anlagevermögens	0,00	0,00	0,00	0,00	0,00	0,00
22	+ Einz. aus Abgängen von Vermögensgegenständen des Finanzanlagevermögens	0,00	0,00	0,00	0,00	0,00	0,00
	Einzahlungen aus Finanzierungstätigkeit						
31	+ Einz. aus der Aufnahme v. Krediten und wirtschaftlich vergleichbaren Vorgängen für Investitionen	1.700.000,00	0,00	1.000.000,00	2.000.000,00	0,00	0,00
	Summe	1.700.000,00	0,00	1.000.000,00	2.000.000,00	0,00	0,00
	Auszahlungen aus Investitionstätigkeit						
24	- Ausz. für den Erwerb von Grundstücken und Gebäuden	0,00	0,00	0,00	0,00	-2.600.000,00	-2.600.000,00
25	- Ausz. für Baumaßnahmen	0,00	0,00	-30.000,00	0,00	-228.800,00	-228.800,00
26	- Ausz. für Investitionen in das sonstige Sachanlagevermögen und immaterielle Anlagevermögen davon: Ausz. aus gewährten Investitionszuweisungen und -zuschüssen	0,00	0,00	0,00	-897,83	0,00	0,00
27	- Ausz. für Investitionen in das Finanzanlagevermögen	0,00	0,00	0,00	0,00	0,00	0,00
	Auszahlungen aus Finanzierungstätigkeit						
32	- Ausz. für die Tilgung von Krediten und wirtschaftlich vergleichbaren Vorgängen für Investitionen	-915.157,79	0,00	-823.422,88	-612.722,45	-9.581.460,29	-6.553.657,29
	Summe	-915.157,79	0,00	-853.422,88	-613.620,28	-12.410.260,29	-9.382.457,29
	Saldo (Einzahlungen ./- Auszahlungen)	784.842,21	0,00	146.577,12	1.386.379,72	-12.410.260,29	-9.382.457,29

STELLENPLAN

DER STÄNDIGEN BEDIENSTETEN

DES ABWASSERVERBANDES

" OBERES FULDATAL "

FÜR DAS JAHR

2026

Stellenplan 2026

Teil A : BEAMTE

Teil- haus- halt	Bezeichnung	Besoldungsgruppe nach dem Hess. Besoldungsgesetz										Beamte zusammen 2026	Zahl d. Stellen in dem Stellenplan 2025	Zahl der am 30.06.2025 tatsächlich besetzten Stellen
		16	15	14	13	12	11	10	9	8	7			
6200000	Verbandsverwaltung	-	-	-	-	-	-	-	-	-	-	-	-	-
Stellenplan 2026		-	-	-	-	-	-	-	-	-	-	-	-	-
Stellenplan 2025		-	-	-	-	-	-	-	-	-	-	-	-	-
Zahl der am 30.06.2025 besetzten Stellen		-	-	-	-	-	-	-	-	-	-	-	-	-

Stellenplan 2026

Teil B: Beschäftigte/Abwasserverband "Oberes Fuldata"

Teil- haus- halt	Bezeichnung	Entgeltgruppe nach dem Tarifvertrag für den öffentlichen Dienst													Arbeitnehmer zusammen 2026 (ohne Azubi)	Zahl d. Stellen n. dem Stellenplan 2025 (ohne Azubi)	Zahl der am 30.06.2025 tatsächlich besetzten Stellen (ohne Azubi)
		13	12	11	10	9c	9b	9a	8	7	6	5	4	Prak- tikantin/ Azubi			
	Verbandsverwaltung	1,00				1,00		2,00	1,00	1,00	2,00				8,00	8,00	5,85
	Kläranlagenpersonal				1,00				2,00	2,00				1,00	5,00	5,00	4,00
	Reinigungspersonal														0,00	0,00	0,00
Stellenplan 2026		1,00	0,00	0,00	1,00	1,00	0,00	2,00	3,00	3,00	2,00	0,00	0,00	1,00	13,00		
Stellenplan 2025		1,00	0,00	0,00	1,00	1,00	0,00	2,00	3,00	3,00	2,00	0,00	0,00	1,00		13,00	
Zahl der am 30.06.2025 besetzten Stellen		1,00	0,00	0,00	0,00	1,00	0,00	2,75	1,00	2,60	1,50	0,00	0,00	0,00			9,85

Stellenplan 2026

Teil C: Zusammenstellung

Teilhaushalt	Bezeichnung	Zahl der Stellen 2026				Zahl der Stellen 2025				Besetzte Stellen 30.06.2025			
		Beamte	Arbeitn.		Summe	Beamte	Arbeitn.		Summe	Beamte	Arbeitn.		Summe
6200000	Beamte	0,00			0,00	0,00			0,00	0,00			0,00
6200000	Verbandsverwaltung		8,00		8,00		8,00		8,00		5,85		5,85
6200000	Kläranlagenpersonal		5,00		5,00		5,00		5,00		4,00		4,00
	Zusammenstellung	0,00	13,00	0,00	13,00	0,00	13,00	0,00	13,00	0,00	9,85	0,00	9,85

Übersichten

**Übersicht
über den voraussichtlichen Stand der Rücklagen und Rückstellungen
1.000 EURO**

Art	Stand zu Beginn des Vorjahres 2025	Voraussicht- licher Stand zu Beginn des Haus- haltsjahres 2026	Voraussicht- licher Stand zum Ende des Haus- haltsjahres 2026
1	2	3	4
1. Rücklagen und Sonderrücklagen			
1.1 Rücklage aus Überschüssen des ordentlichen Ergebnisses	7.228	8.003	8.710
1.2 Rücklagen aus überschüssen des außerordentlichen Ergebnisses	116	123	133
1.3 Zweckgebundene Rücklagen - Allgemeinde Rücklagen	0	0	0
1.4 Sonderrücklagen - Gebührenausgleichsrücklagen	860	525	0
1.4.1 Sonstiger öffentlicher Bereich	0	0	0
1.4.2 Sonstige Sonderrücklagen	0	0	0
...			
Summe der Rücklagen	8.204	8.651	8.843
2. Rückstellungen			
2.1 Rückstellungen für Pensionsverpflichtungen auf Grund von beamtenrechtlichen oder vertraglichen Ansprüchen (davon durch Mittel der Versorgungsrücklage nach HVersRücklG gedeckt)	0	0	0
2.2 Rückstellungen aus Beihilfeverpflichtungen gegenüber Versorgungsempfängern, Beamten und Arbeitnehmern	0	0	0
2.3. Rückstellungen aus Bezügs- und Entgeltzahlungen für Zeiten der Freistellung von der Arbeit im Rahmen von Altersteilzeitarbeit und ähnlichen Maßnahmen	0	0	0
2.4 Rückstellungen für im Haushaltsjahr unterlassene Aufwendungen für Instandhaltung, die im folgenden Haushaltsjahr nachgeholt werden.	0	0	0
2.5 Rückstellungen für die Rekultivierung und Nachsorge von Abfalldeponien	0	0	0
2.6 Rückstellungen für die Sanierung von Altlasten	0	0	0
2.7 Rückstellungen für ungewisse Verbindlichkeiten im Rahmen des Finanzausgleichs und von Steuerschuldverhältnissen	0	0	0
2.8 Rückstellungen für drohende Verpflichtungen aus Bürgschaften, Gewährleistungen und anhängigen Gerichtsverfahren	0	0	0
2.9 Sonstige Rückstellungen - Leistungsentgelte	0	0	0
2.10 Objektbetreuung			
Summe der Rückstellungen	0	0	0

**Übersicht
über den voraussichtlichen Stand der Schulden
1000 EUR**

Art	Stand zu Beginn des Vorjahres 2025	Voraussichtlicher Stand zu Beginn des Haus- haltsjahres 2026	Voraussichtlicher Stand zum Ende des Haus- haltsjahres 2026
1	2	3	4
1. Verbindlichkeiten aus Anleihen			
2. Verbindlichkeiten aus Krediten von			
2.1 Bund, LAF, ERP-Sondervermögen KfW			
2.2 Land			
2.3 Gemeinden und Gemeindeverbände			
2.4 Zweckverbänden und dgl.			
2.5 Sonstiger öffentlicher Bereich Wi	2.245	2.067	1.886
2.6 Kreditmarkt	13.670	18.030	19.997
2.7 Verbundene Unternehmen, Beteiligungen, Sondervermögen			
Summe	15.915	20.097	21.883
3. Verbindlichkeiten aus Vorgängen, die Kreditaufnahmen wirtschaftlich gleichkommen			
3.1 Leasing			
3.2 Sonstige			
Summe			
Nachrichtlich			
4. Verbindlichkeiten der Sondervermögen mit Sonderrechnung			
4.1 Aus Krediten			
4.2 Aus Vorgängen, die Kreditaufnahmen wirtschaftlich gleichkommen			
5. Vorübergehende Inanspruchnahme von flüssigen Mitteln aus zweckgebundenen Rücklagen und Sonderrücklagen für andere Zwecke			
6. Anteilige Schulden im Rahmen von Mitgliedschaften in Zweckverbänden 1			
7. Anteilige Schulden im Rahmen der Beteiligung an wirtschaftlichen Unternehmen 2			
8. Langfristige Mietverträge und Verpflichtungen aus ÖPP-Verträgen			

Übersicht
über die aus Verpflichtungsermächtigungen voraussichtlich
fällig werdenden Auszahlungen

Verpflichtungsermächtigung im Haushaltsplan des Jahres	Voraussichtlich fällige Auszahlungen 2, 3 1000 EUR				
	2027	2028	2029	2023	2031
1	2	3	4	5	6
Summe	0	0	0	0	0
<u>Nachrichtlich</u>					
In der Ergebnis- und Finanzplanung vorgesehene Kreditaufnahmen	800	1.500	0	0	0

Investitionsprogramm Haushalt 2026						
-unverbindlich-						
		Ausgaben	Ausgaben	Ausgaben	Ausgaben	Ausgaben
Vorhabensbezeichnung	Invest.nr.	2025	2026	2027	2028	2029
		€	€	€	€	€
Erwerb v. Grundvermögen		0	0	0	0	0
Grunddienstbarkeiten		5.000	5.000	5.000	5.000	5.000
allgem. Baumaßnahmen		10.000	10.000	10.000	10.000	10.000
Planungs-/Vorber.kst.		10.000	10.000	10.000	10.000	10.000
GWG/Allgemein		5.000	5.000	5.000	5.000	5.000
Kostenstelle Allgemeine örtl. Baumaßn.		30.000	30.000	30.000	30.000	30.000
EKVO Projekt 2025	25/4000/01	100.000				
EKVO Projekt 2026	26/4000/01		100.000			
EKVO Projekt 2027	27/4000/01			300.000		
EKVO Projekt 2028	28/4000/01				300.000	
EKVO Projekt 2029	29/4000/01					300.000
Kostenstelle EKVO		100.000	100.000	300.000	300.000	300.000
Verbandsverwaltung		5.000	5.000	5.000	5.000	5.000
Fuhrpark Teleskoplader		70.000				
Hausanschlüsse		110.000	110.000	300.000	200.000	200.000
Summe Verb.verw., Fuhrpark, Hausanschlüsse		185.000	115.000	305.000	205.000	205.000
Kläranlagen/Pumpwerke/ Anschlußsammler						
KA Löschenrod	17/0100/01	870.000	785.000			
KA Rothemann	25/0200/03		190.000			
KA Zillbach				200.000	1.800.000	
KA Ried	25/0400/02		230.000			
KA Weyhers (Anschluss KA Löschenrod)	19/0500/01	2.000.000	1.100.000	50.000		
KA Thalau		10.000			105.000	
Investition Kläranlage allgemein		30.000	130.000	30.000	30.000	30.000
Investition Pumpstationen allgemein		10.000	110.000	10.000	10.000	10.000
Summe Kläranlagen u. Pumpwerke		2.920.000	2.545.000	290.000	1.945.000	40.000
ORTSKANÄLE - verschiedene Baumaßnahmen						
Eichenzell (Am Riedrain)				450.000		
Welkers (Waltgerstraße L3307)				325.000		
Welkers Anschluss Burkhardser Weg				50.000	600.000	
Industriegebiet E/W/R (Zum Lingeshof)	23/1150/02	220.000	150.000			
Industriegebiet Zufahrt RÜB Elo			10.000			
Rönshausen (Rohingstraße)						400.000
Lütter (Flurweg 2027)					200.000	
Vorbehandlung Regenwasser RRB Ind. Lö	26/1450/02		25.000	150.000		
Kerzell (Am Steinberg)	23/1500/01	270.000				
Kerzell (Hanauer Straße)				125.000		
Rothemann SKO BGH Drossel	23/1600/03		45.000			
Schmalnau (OD)	26/2200/03		250.000			
Summe Ortskanäle		490.000	480.000	1.100.000	800.000	400.000
Gesamtsummen		3.725.000	3.270.000	2.025.000	3.280.000	975.000

Schuldenübersicht Haushaltsjahr 2026

Kredit-Institut	Darl-Nr.	urspr. Betrag - €	Stand 01.01.2026	Zugang	Abgang	Zwischensumme	Zins-%	Zinsen	Tilgung	Stand 31.12.2026
HH 2026		1.700.000,00	0,00	1.700.000,00		1.700.000,00	3,50	29.750,00	28.333,00	1.671.667,00
HH 2025		1.000.000,00	0,00	1.000.000,00	0,00	1.000.000,00	3,50	25.921,00	25.000,00	975.000,00
HH 2024/2		1.900.000,00	1.900.000,00				3,50	65.668,00	63.333,00	1.836.667,00
Commerzbank	581802620	3.000.000,00	2.974.789,92		0,00	2.974.789,92	2,995	87.962,40	100.840,32	2.873.949,60
Spark. Fulda	600302249	3.000.000,00	2.875.000,00	0,00	0,00	2.875.000,00	2,95	82.571,26	100.000,00	2.775.000,00
Spark. Fulda	603374621	2.000.000,00	1.800.000,00	0,00	0,00	1.800.000,00	3,20	56.400,00	100.000,00	1.700.000,00
DZ Hyp	3308698400	1.400.000,00	928.045,15	0,00	0,00	928.045,15	1,51	13.456,21	67.743,83	860.301,32
DKB	733058400	7.330.584,00	6.820.226,79	0,00	0,00	6.820.226,79	2,82	188.342,65	185.584,44	6.634.642,35
Spark. Fulda	611300 522	562.421,07	125.835,82	0,00	0,00	125.835,82	1,12	3.500,00	25.161,64	100.674,18
Spark. Fulda	600302191	750.000,00	606.250,00	0,00	0,00	606.250,00	1,19	7.009,85	37.500,00	568.750,00
Kreditmarkt	GESAMT	22.643.005,07	18.030.147,68	2.700.000,00	0,00	18.830.147,68		560.581,37	733.496,23	19.996.651,45
WI-Bank	7501158714	1.800.000,00	855.000,00	0,00	0,00	855.000,00	1,22	10.019,26	90.000,00	765.000,00
WI-Bank	7501352972	300.000,00	152.184,35	0,00	0,00	152.184,35	1,31	1.910,23	17.019,77	135.164,58
WI Gichenb.	70585867	1.828.710,00	743.190,72	0,00	0,00	743.190,72	4,83	34.954,07	52.536,33	690.654,39
WI Rommers	70585860	766.010,00	316.987,13	0,00	0,00	316.987,13	5,08	15.686,25	22.106,19	294.880,94
Land	GESAMT	4.694.720,00	2.067.362,20	0,00	0,00	2.067.362,20		62.569,81	181.662,29	1.885.699,91
Kredite	zusammen	27.337.725,07	20.097.509,88	2.700.000,00	0,00	20.897.509,88		623.151,18	915.158,52	21.882.351,36

Finanzstatusbericht zur Beurteilung der finanziellen Leistungsfähigkeit

Regierungsbezirk:	_____	Schlüsselnummer:	Schlüsselnummer:
Gemeinde:	_____	Kreisfreie Stadt	_____
Landkreis:	_____	Haushaltsjahr	2026
Einwohnerzahl am:			
31.12. 2024	_____		
31.12. 2023	_____		
		Haushaltsjahr	Jahresabschluss
		2026	2024
		-€ -	-€ -
Ergebnishaushalt			
ordentliches Ergebnis			
Erträge	6.060.992,00	4.968.723,15	
Aufwendungen	5.701.339,00	4.193.767,30	
Saldo	359.653,00	774.955,85	
außerordentliches Ergebnis			
Erträge	10.100,00	7.320,45	
Aufwendungen	100,00	37,81	
Saldo	10.000,00	7.282,64	
Überschuss (+)/			
Fehlbedarf (-)	369.653,00	782.238,49	
Finanzhaushalt			
Laufende Verwaltungstätigkeit			
Einzahlungen aus laufender			
Verwaltungstätigkeit	+ 4.592.618,00	3.725.170,00	
Auszahlungen aus laufender			
Verwaltungstätigkeit	- 3.463.747,00	2.521.094,00	
Saldo	1.128.871,00	1.204.076,00	
Investitionstätigkeit			
Einzahlungen aus Investitionstätigkeit	+ 686.540,00	+ 1.315.698,00	
Auszahlungen aus Investitionstätigkeit	- 3.270.000,00	- 4.976.890,00	
Saldo	-2.583.460,00	-3.661.192,00	
Finanzierungstätigkeit			
Einzahlungen aus Finanzierungstätigkeit	+ 1.700.000,00	+ 5.000.000,00	
Auszahlungen aus Finanzierungstätigkeit	- 915.158,00	- 612.722,00	
Saldo	784.842,00	4.387.278,00	
Finanzmittelüberschuss (+)/			
-fehlbedarf (-)	-669.747,00	1.930.162,00	
Bestand an Zahlungsmitteln am Ende des			
Haushaltsjahres	98.118,00	3.170.985,00	
		Haushaltsjahr	
		2026	
		-€ -	
Nachrichtlich			
Rechnersiche Neuverschuldung			
Kernhaushalt	784.842,00		
Insgesamt	784.842,00		

Im Finanzstatusbericht sind Eintragungen nur in den blau unterlegten Feldern vorzunehmen.

Einige Feldinhalte werden erst vollständig angezeigt, wenn im Deckblatt eine Eintragung im Feld „Haushaltsjahr“ erfolgte.

Soweit in den Feldern betragsmäßige Angaben erforderlich sind, sind diese im gesamten Finanzstatusbericht in € vorzunehmen.

Die betragsmäßigen Eingaben sind im Finanzstatusbericht grundsätzlich nur mit positivem Vorzeichen vorzunehmen, soweit nicht aufgrund eines negativen Planwertes bzw. Rechnungsergebnisses ausnahmsweise ein negatives Vorzeichen erforderlich ist.

In Haushaltsjahren mit Nachträgen sind Planwerte auf Basis des Nachtragsplanes anzugeben

Allgemeine Finanzinformationen

1. Rechnungsergebnisse, Plan-Ist-Vergleiche und Status Jahresabschlüsse

Haushaltsjahr	Ordentliches Ergebnis in €			Status Jahresabschluss (Bitte auswählen)	Ggf. Bemerkungen
	Plan	Ist	Differenz		
2019	483.862,00	939.189,40	455.327,40	Entlastungsbeschluss erfolgt	
2020	248.697,00	635.451,71	386.754,71	Entlastungsbeschluss erfolgt	
2021	394.021,00	510.314,89	116.293,89	Entlastungsbeschluss erfolgt	
2022	146.354,00	735.377,56	589.023,56	Entlastungsbeschluss erfolgt	
2023	359.256,00	403.505,49	44.249,49	Entlastungsbeschluss erfolgt	

2.1 Stand der Aufstellung des Jahresabschlusses für 2024

Aufstellungsbeschluss und vollständige Vorlage an RPA erfolgt	
---	--

2.2 Voraussichtlicher Zeitpunkt des Aufstellungsbeschlusses für den Jahresabschluss 2024

Frühjahr 2023	November 2025
---------------	---------------

3. Aufstellung der Eigenbetriebe und Anstalten des öffentlichen Rechts nach der HGO

[illegible][illegible]

4. Aufstellung Gesamtabchluss erforderlich für 2024

Bitte auswählen

Angaben zur Beurteilung der dauernden finanziellen Leistungsfähigkeit für 2026

	- € -	Erläuterungen
1. Geplantes ordentliches Ergebnis für 2026	359.653,00	Das ordentliche Ergebnis wird automatisch aus dem Blatt "Ergebnishaushalt" übernommen.
2. Bestand Rücklage aus Überschüssen des ordentlichen Ergebnisses zum 31.12.2025	8.003.000,00	Es ist der (ggf. voraussichtliche) Bestand der Rücklage aus Überschüssen des ordentlichen Ergebnisses zum Ende des Haushaltsvorjahres anzugeben.
3. Ordentliche Fehlbeträge aus Vorjahren (Bilanzwert der letzten aufgestellten Bilanz)	0,00	Es ist der in der letzten aufgestellten Bilanz ausgewiesene Fehlbetrag aus Vorjahren (§ 49 Abs. 4 Nr. 1.3.1.1 GemHVO) mit positivem Vorzeichen anzugeben.
4. Bestand der Liquiditätsreserve		
Mindestbetrag der nach § 106 Abs. 1 S. 2 HGO vorzuhaltenden Liquiditätsreserve für 2026	53.563,00	Es ist für das Haushaltsjahr der nach § 106 Abs. 1 S. 2 HGO zur Sicherstellung der Zahlungsfähigkeit vorzuhaltende Mindestbetrag von 2 v.H. der Summe der Auszahlungen aus laufender Verwaltungstätigkeit nach dem Durchschnitt der drei dem Haushaltsjahr vorangehenden Jahre anzugeben.
4.2 Höhe der tatsächlich vorgehaltenen Liquiditätsreserve am 1.1.2026	767.865,00	Es ist für das Haushaltsjahr die Höhe der tatsächlich vorhandenen Liquiditätsreserve anzugeben.
5. Angaben zur letzten aufgestellten Vermögensrechnung		
5.1 Haushaltsjahr der letzten aufgestellten Vermögensrechnung	2024	Es ist das Haushaltsjahr der letzten aufgestellten Vermögensrechnung anzugeben.
5.2 Bestand an Eigenkapital	14.051.502,15	Es ist die Höhe des Eigenkapitals (§ 49 Abs. 4 Nr. 1 GemHVO) aus der letzten aufgestellten Vermögensrechnung anzugeben.
6. Höhe der Verbindlichkeiten aus Liquiditätskrediten (Kernverwaltung und Sondervermögen) zum 31.12.2025	0,00	Die Höhe der Verbindlichkeiten aus Liquiditätskrediten wird automatisch aus dem Blatt "Verbindlichkeiten" übernommen.
7. Höhe der Verbindlichkeiten gegenüber dem Sondervermögen Hessenkasse	0,00	Die Höhe der Verbindlichkeiten wird automatisch aus dem Blatt "Verbindlichkeiten" übernommen.
8. Geplante zu erwirtschaftende Differenz aus Zahlungsmittelfluss aus laufender Verwaltungstätigkeit und ordentlicher Tilgung sowie der Zahlungen an das Sondervermögen Hessenkasse	213.713,00	Diese Angabe wird rechnerisch aus dem Zahlungsmittelfluss aus laufender Verwaltungstätigkeit abzüglich der ordentlichen Tilgung sowie der Zahlungen an das Sondervermögen Hessenkasse und zuzüglich der zweckgebundenen Einzahlungen für die ordentliche Tilgung sowie der Zahlungen an das Sondervermögen Hessenkasse ermittelt.
8.1 Zahlungsmittelfluss aus laufender Verwaltungstätigkeit für 2026	1.128.871,00	Der Zahlungsmittelfluss aus laufender Verwaltungstätigkeit wird automatisch aus dem Blatt "Finanzhaushalt" übernommen.
8.2 Ordentliche Tilgung für 2026	915.158,00	Die Höhe der ordentlichen Tilgung wird automatisch aus dem Blatt "Finanzhaushalt" übernommen.
8.3 Zahlungen an das Sondervermögen Hessenkasse für 2026		Die Höhe der Zahlungen an das Sondervermögen Hessenkasse wird automatisch aus dem Blatt "Finanzhaushalt" übernommen.
8.4 Zweckgebundene Einzahlungen für die ordentliche Tilgung von Investitionskrediten für 2026	0,00	Der Betrag wird automatisch aus dem Blatt "Finanzhaushalt - 4.2 " übernommen.
8.5 Zweckgebundene Einzahlungen für Auszahlungen an das Sondervermögen Hessenkasse für 2026		Der Betrag wird automatisch aus dem Blatt "Finanzhaushalt - 4.3 " übernommen.
<u>Nachrichtlich:</u>		
Rechnerischer Hebesatz Grundsteuer B zum Erreichen des Ausgleichs im ordentlichen Ergebnis in v.H. für 2026		Diese Angabe wird bei einem geplanten negativen ordentlichen Ergebnis rechnerisch ermittelt.
Fiktive Hebesatzanhebung Grundsteuer B zum Erreichen des Ausgleichs im ordentlichen Ergebnis in v.H. für 2026		Diese Angabe wird bei einem geplanten negativen ordentlichen Ergebnis rechnerisch ermittelt.
Bestand Rücklage aus Überschüssen des außerordentlichen Ergebnisses zum 31.12.2025	123.000,00	Es ist der (ggf. voraussichtliche) Bestand der Rücklage aus Überschüssen des außerordentlichen Ergebnisses zum Ende des Haushaltsvorjahres anzugeben.

Auswertung der Angaben zur Beurteilung der dauernden finanziellen Leistungsfähigkeit

	Indikatorwert
Geplantes ordentliches Ergebnis je Einwohner für 2026	#DIV/0!
Bestand Rücklage aus Überschüssen des ordentlichen Ergebnisses zum 31.12. 2025	8.003.000,00
Ordentliche Fehlbeträge aus Vorjahren	0,00
Die Liquiditätsreserve wurde vollständig gebildet	5,00
Bestand an Eigenkapital	14.051.502,15
Höhe der Kassenkreditverbindlichkeiten (Kernverwaltung und Sondervermögen) zum 31.12.2025	0,00
Höhe der Verbindlichkeiten gegenüber dem Sondervermögen Hessenkasse	0,00
Geplante Differenz je Einwohner aus Zahlungsmittelfluss aus laufender Verwaltungstätigkeit und ordentlicher Tilgung sowie der Zahlungen an das Sondervermögen Hessenkasse je Einwohner	#DIV/0!
Summe und Status	#DIV/0!
Vorliegende Auswertung präjudiziert das Haushaltsgenehmigungsverfahren nicht. Die notwendige individuelle Prüfung und Beurteilung der Aufsichtsbehörde wird hierdurch nicht ersetzt.	
Hinweise der Gemeinde zur aktuellen Haushaltslage (optional)	

Angaben zur Beurteilung der dauernden finanziellen Leistungsfähigkeit für 2024**Erläuterungen**

	- € -	
1. Ordentliches Ergebnis für 2024	774.955,85	Das ordentliche Ergebnis wird automatisch aus dem Blatt "Ergebnishaushalt" übernommen.
2. Rechnerischer Bestand der Rücklage aus Überschüssen des ordentlichen Ergebnisses vor Ergebnisverwendung zum 31.12.2024	6.824.925,00	Es ist der (ggf. voraussichtliche) Bestand der Rücklage aus Überschüssen des ordentlichen Ergebnisses zum Ende des Haushaltsvorjahres (Abschlussjahr) anzugeben.
3. Ordentliche Fehlbeträge aus Vorjahren (Bilanzwert) zum 31.12.2024	0,00	Es ist der in der aufgestellten Bilanz ausgewiesene Fehlbetrag aus Vorjahren (§ 49 Abs. 4 Nr. 1.3.1.1 GemHVO) mit positivem Vorzeichen anzugeben.
4. <u>Bestand der Liquiditätsreserve</u>		
4.1 Mindestbetrag der nach § 106 Abs. 1 S. 2 HGO vorzuhaltenden Liquiditätsreserve für 2024	45.826,00	Es ist für das Haushaltsvorjahr der nach § 106 Abs. 1 S. 2 HGO zur Sicherstellung der Zahlungsfähigkeit vorzuhaltende Mindestbetrag von 2 v.H. der Summe der Auszahlungen aus laufender Verwaltungstätigkeit nach dem Durchschnitt der drei dem Haushaltsjahr vorangehenden Jahre anzugeben.
4.2 Höhe der tatsächlich vorgehaltenen Liquiditätsreserve am 31.12.2024	1.240.823,00	Es ist für das Abschlussjahr die Höhe der tatsächlich vorhandenen Liquiditätsreserve anzugeben.
5. Bestand an Eigenkapital am 31.12.2024	1.405.150.215,00	Es ist die Höhe des Eigenkapitals (§ 49 Abs. 4 Nr. 1 GemHVO) aus der aufgestellten Vermögensrechnung anzugeben.
6. Höhe der Verbindlichkeiten aus Liquiditätskrediten (Kernverwaltung und Sondervermögen) zum 31.12.2024	0,00	Es ist die Höhe der Verbindlichkeiten aus Liquiditätskrediten anzugeben
7. Höhe der Verbindlichkeiten gegenüber dem Sondervermögen Hessenkasse zum 31.12.2024	0,00	Es ist die Höhe der Verbindlichkeiten gegenüber dem Sondervermögen Hessenkasse anzugeben
8. <u>Erwirtschaftete Differenz aus Zahlungsmittelfluss aus laufender Verwaltungstätigkeit und ordentlicher Tilgung sowie der Zahlungen an das Sondervermögen Hessenkasse</u>	591.352,99	Diese Angabe wird rechnerisch aus dem Zahlungsmittelfluss aus laufender Verwaltungstätigkeit abzüglich der ordentlichen Tilgung sowie der Zahlungen an das Sondervermögen Hessenkasse und zuzüglich der zweckgebundenen Einzahlungen für die ordentliche Tilgung sowie der Zahlungen an das Sondervermögen Hessenkasse ermittelt.
8.1 Zahlungsmittelfluss aus laufender Verwaltungstätigkeit für 2024	1.204.075,44	
8.2 Ordentliche Tilgung für 2024	612.722,45	
8.3 Zahlungen an das Sondervermögen Hessenkasse für 2024	0,00	
8.4 Zweckgebundene Einzahlungen für die ordentliche Tilgung von Investitionskrediten für 2024	0,00	
8.5 Zweckgebundene Einzahlungen für Auszahlungen an das Sondervermögen Hessenkasse für 2024	0,00	
<u>Nachrichtlich:</u> Kash-Wert nach Planung für 2024		

Auswertung der Angaben zur Beurteilung der dauernden finanziellen Leistungsfähigkeit**Indikatorwert**

Geplantes ordentliches Ergebnis je Einwohner für 2026	#DIV/0!	#DIV/0!
Bestand Rücklage aus Überschüssen des ordentlichen Ergebnisses zum 31.12. 2024	6.824.925,00	5,00
Ordentliche Fehlbeträge aus Vorjahren	0,00	5,00
Die Liquiditätsreserve wurde vollständig gebildet		5,00
Bestand an Eigenkapital	1.405.150.215,00	5,00
Höhe der Verbindlichkeiten aus Liquiditätskrediten (Kernverwaltung und Sondervermögen) zum 31.12.2024	0,00	5,00
Höhe der Verbindlichkeiten gegenüber dem Sondervermögen Hessenkasse zum 31.12.2024	0,00	5,00
Erwirtschaftete Differenz aus Zahlungsmittelfluss aus laufender Verwaltungstätigkeit und ordentlicher Tilgung sowie der Zahlungen an das Sondervermögen Hessenkasse je Einwohner	#DIV/0!	#DIV/0!
Summe und Status nach Abschlusswert		#DIV/0!
Summe und Status nach Planwert		

			2024	2025	2026	2027	2028	2029
Ergebnishaushalt			endgültiges Rechnungsergebnis	Haushaltsplan	Haushaltsplan	Ergebnisplan	Ergebnisplan	Ergebnisplan
Position	Konten	Bezeichnung	- € -					
1	50	Privatrechtliche Leistungsentgelte	0,00	0,00	0,00	0,00	0,00	0,00
2	51	Öffentlich-rechtliche Leistungsentgelte	3.730.065,29	4.509.764,00	4.530.078,00	4.924.729,00	4.924.729,00	4.924.729,00
3	548-549	Kostensatzleistungen und -erstattungen	40.557,95	20.000,00	20.000,00	20.000,00	10.000,00	10.000,00
4	52	Bestandsveränderungen und aktivierte Eigenleistungen						
5	55	Steuern und steuerähnliche Erträge einschließlich Erträge aus gesetzlichen Umlagen						
6	547	Erträge aus Transferleistungen						
7	540-543	Erträge aus Zuweisungen und Zuschüssen für laufende Zwecke und allgemeine Umlagen	0,00					
8	546	Erträge aus der Auflösung von Sonderposten aus Investitionszuweisungen, -zuschüssen und Investitionsbeiträgen	1.170.433,74	1.266.045,00	1.478.474,00	964.646,00	968.551,00	961.633,00
9	53	Sonstige ordentliche Erträge	2.872,00	3.590,00	4.940,00	6.340,00	6.340,00	6.340,00
10		Summe der ordentlichen Erträge	4.943.928,98	5.799.399,00	6.033.492,00	5.915.715,00	5.909.620,00	5.902.702,00
11	62, 63, 640-643, 647-649, 65	Personalaufwendungen	642.265,69	790.085,00	841.680,00	860.000,00	877.900,00	896.400,00
12	644-646	Versorgungsaufwendungen	44.769,43	48.020,00	51.976,00	53.000,00	54.000,00	55.000,00
13	60,61, 67-69	Aufwendungen für Sach- und Dienstleistungen	1.346.328,82	1.599.751,00	1.737.870,00	1.477.955,00	1.452.730,00	1.468.505,00
14	66	Abschreibungen	1.610.953,69	1.915.111,10	2.237.692,00	2.214.628,00	2.289.405,00	2.301.005,00
15	71	Aufwendungen für Zuweisungen und Zuschüsse sowie besondere Finanzaufwendungen	116.208,64	121.000,00	121.000,00	122.000,00	123.000,00	124.000,00
16	73	Steueraufwendungen einschließlich Aufwendungen aus gesetzlichen Umlageverpflichtungen	72.440,00	86.500,00	86.500,00	86.500,00	86.500,00	86.500,00
17	72	Transferaufwendungen						
18	70, 74, 76	Sonstige ordentliche Aufwendungen	1.407,24	1.470,00	1.470,00	1.470,00	1.470,00	1.470,00
19		Summe der ordentlichen Aufwendungen	3.834.373,51	4.561.937,10	5.078.188,00	4.815.553,00	4.885.005,00	4.932.880,00
20		Verwaltungsergebnis	1.109.555,47	1.237.461,90	955.304,00	1.100.162,00	1.024.615,00	969.822,00
21	56,57	Finanzerträge	24.794,17	26.000,00	27.500,00	27.500,00	27.500,00	27.500,00
22	77	Zinsen und andere Finanzaufwendungen	359.393,79	556.961,00	623.151,00	650.881,00	662.257,00	656.210,00
23		Finanzergebnis	-334.599,62	-530.961,00	-595.651,00	-623.381,00	-634.757,00	-628.710,00
24		Gesamtbetrag der ordentlichen Erträge	4.968.723,15	5.825.399,00	6.060.992,00	5.943.215,00	5.937.120,00	5.930.202,00
25		Gesamtbetrag der ordentlichen Aufwendungen	4.193.767,30	5.118.898,10	5.701.339,00	5.466.434,00	5.547.262,00	5.589.090,00
26		Ordentliches Ergebnis	774.955,85	706.500,90	359.653,00	476.781,00	389.858,00	341.112,00
27	59	Außerordentliche Erträge	7.320,45	10.100,00	10.100,00	10.100,00	10.100,00	10.100,00
28	79	Außerordentliche Aufwendungen	37,81	100,00	100,00	100,00	100,00	100,00
29		Außerordentliches Ergebnis	7.282,64	10.000,00	10.000,00	10.000,00	10.000,00	10.000,00
30		Jahresergebnis	782.238,49	716.500,90	369.653,00	486.781,00	399.858,00	351.112,00
Nachrichtlich								
31		Hochrechnung ordentliches Ergebnis zum 31.12.2025		500.000,00				
32		Summe vorgetragene Jahresfehlbeträge/Jahresüberschüsse zum 31.12.2024	0,00					

Aufschlüsselung von Erträgen und Aufwendungen			2024	2025	2026	2027	2028	2029
			endgültiges Rechnungsergebnis	Haushaltsplan	Haushaltsplan	Ergebnisplan	Ergebnisplan	Ergebnisplan
Position	Konten	Bezeichnung	- € -					
5	55	Steuern und steuerähnliche Erträge einschließlich Erträge aus gesetzlichen Umlagen						
davon	5500	Erträge aus Gemeindeanteil an Einkommensteuer (Produktgruppe 1601)						
	5504	Erträge aus Gemeindeanteil an Umsatzsteuer (Produktgruppe 1601)						
	5551	Erträge aus Grundsteuer A (Produktgruppe 1601)						
	5552	Erträge aus Grundsteuer B (Produktgruppe 1601)						
	5553	Erträge aus Gewerbesteuer (Produktgruppe 1601)						
	5559	andere Steuern insgesamt (Produktgruppe 1601)						
	5582	Erträge aus Kreisumlage (Produktgruppe 1601)						
	5583	Erträge aus Schulumlage (Produktgruppe 0313)						
		Sonstige Erträge						
7	540-543	Erträge aus Zuweisungen und Zuschüssen für laufende Zwecke und allgemeine Umlagen						
davon	540101	Schlüsselzuweisung (Produktgruppe 1601)						
		Sonstige Erträge	0,00					
16	73	Steueraufwendungen einschließlich Aufwendungen aus gesetzlichen Umlageverpflichtungen	72.440,00	86.500,00	86.500,00	86.500,00	86.500,00	86.500,00
davon	7353	Krankenhausumlage (Produktgruppe 0701)						
	73541	Kreisumlage (Produktgruppe 1601)						
	73542	Schulumlage (Produktgruppe 1601)						
	73543	LWV-Umlage (Produktgruppe 1601)						
	735490	Solidaritätsumlage						
	735490	Weitere Umlagen (z.B. Regionalverband):						
	7380	Gewerbesteuerumlage (Produktgruppe 1601)						
	735	Umlage starke Heimat Hessen (Produktgruppe 1601)						
		Sonstige Aufwendungen	72.440,00	86.500,00	86.500,00	86.500,00	86.500,00	86.500,00
22	77	Zinsen und ähnliche Aufwendungen	359.393,79	556.961,00	623.151,00	650.881,00	662.257,00	656.210,00
		Zinsen für Liquiditätskredite (Produktgruppe 1602)						
		Zinsen für Investitionskredite (Produktgruppe 1602)						

Zahlungsmittelfluss nach § 3 GemHVO		2024	2025	2026	2027	2028	2029
Nr. Konten		endgültiges Rechnungsergebnis	Haushaltsplan	Haushaltsplan	Fpl-Jahr	Fpl-Jahr	Fpl-Jahr
Zahlungsmittelfluss aus laufender Verwaltungstätigkeit (direkte Methode)							
1	Summe der Einzahlungen aus laufender Verwaltungstätigkeit	3.725.170,00	4.569.454,00	4.592.618,00	4.988.669,00	4.978.669,00	4.978.669,00
2	Summe der Auszahlungen aus laufender Verwaltungstätigkeit	2.521.094,00	3.203.887,00	3.463.747,00	3.251.906,00	3.257.957,00	3.288.185,00
3	Zahlungsmittelüberschuss / Zahlungsmittelbedarf aus laufender Verwaltungstätigkeit	1.204.076,00	1.365.567,00	1.128.871,00	1.736.763,00	1.720.712,00	1.690.484,00
Zahlungsmittelfluss aus Investitionstätigkeit (direkte Methode)							
4 820	Einzahlungen aus Investitionszuweisungen und -zuschüssen sowie aus Investitionsbeiträgen	1.305.133,00	1.010.500,00	686.540,00	465.000,00	1.035.000,00	400.000,00
4.1	Pos. 4: davon aus Schlüsselzuweisungen						
4.2	Pos. 4: davon aus zweckgebundenen Einzahlungen für die ordentliche Tilgung von Investitionskrediten						
4.3	Pos. 4: davon aus zweckgebundenen Einzahlungen für die Auszahlungen an das Sondervermögen Hessenkasse						
5 822	Einzahlungen aus Abgängen von Vermögensgegenständen des Sachanlagevermögens und des immateriellen Anlagevermögens	10.565,00					
6 823	Einzahlungen aus Abgängen von Vermögensgegenständen des Finanzanlagevermögens						
	davon Einzahlungen aus der Tilgung von gewährten Krediten						
7	Summe der Einzahlungen aus Investitionstätigkeit	1.315.698,00	1.010.500,00	686.540,00	465.000,00	1.035.000,00	400.000,00
8 841	Auszahlungen für den Erwerb von Grundstücken und Gebäuden	0,00	5.000,00	5.000,00	0,00	0,00	0,00
9 842	Auszahlungen für Baumaßnahmen	4.963.548,00	3.645.000,00	3.260.000,00	2.020.000,00	3.275.000,00	970.000,00
10 840, 843	Auszahlungen für Investitionen in das sonstige Sachanlagevermögen und immaterielle Anlagevermögen	13.342,00	75.000,00	5.000,00	5.000,00	5.000,00	5.000,00
11 844	Auszahlungen für Investitionen in das Finanzanlagevermögen						
	davon Auszahlungen aus der Gewährung von Krediten						
12	Summe der Auszahlungen aus Investitionstätigkeit	4.976.890,00	3.725.000,00	3.270.000,00	2.025.000,00	3.280.000,00	975.000,00
13	Zahlungsmittelüberschuss / Zahlungsmittelbedarf aus Investitionstätigkeit	-3.661.192,00	-2.714.500,00	-2.583.460,00	-1.560.000,00	-2.245.000,00	-575.000,00
14	Zahlungsmittelüberschuss / Zahlungsmittelfehlbedarf	-2.457.116,00	-1.348.933,00	-1.454.589,00	176.763,00	-524.288,00	1.115.484,00
Zahlungsmittelfluss aus Finanzierungstätigkeit (direkte Methode)							
15 826	Einzahlungen aus der Aufnahme von Krediten und wirtschaftlich vergleichbaren Vorgängen für Investitionen	5.000.000,00	1.000.000,00	1.700.000,00	800.000,00	1.500.000,00	0,00
	davon Einzahlungen aus der Aufnahme von Umschuldungen						
16 846	Auszahlungen für die Tilgung von Krediten und wirtschaftlich vergleichbaren Vorgängen für Investitionen sowie an das Sondervermögen Hessenkasse	612.722,00	823.423,00	915.158,00	970.038,00	1.013.686,00	1.044.079,00
16.1	Pos. 16: davon Auszahlungen für die ordentliche Tilgung von Krediten	612.722,00	828.423,00	915.158,00	970.038,00	1.013.686,00	1.044.079,00
16.2	Pos. 16: davon Auszahlungen aus der Tilgung von Umschuldungen						
16.3	Pos. 16: davon Auszahlungen an das Sondervermögen Hessenkasse						
17	Zahlungsmittelüberschuss / Zahlungsmittelbedarf aus Finanzierungstätigkeit	4.387.278,00	176.577,00	784.842,00	-170.038,00	486.314,00	-1.044.079,00
18	Änderung des Zahlungsmittelbestandes zum Ende des Haushaltsjahres	1.930.162,00	-1.172.356,00	-669.747,00	6.725,00	-37.974,00	71.405,00
19 829	Haushaltsunwirksame Einzahlungen (u.a. fremde Finanzmittel, Rückzahlung von angelegten Kassenmitteln, Aufnahme von Liquiditätskrediten)						
	davon Aufnahme von Liquiditätskrediten						
20 849	Haushaltsunwirksame Auszahlungen (u.a. fremde Finanzmittel, Anlegung von Kassenmitteln, Rückzahlung von Liquiditätskrediten)		0,00				
	davon Rückzahlung von Liquiditätskrediten						
21	Zahlungsmittelüberschuss/Zahlungsmittelbedarf aus haushaltsunwirksamen Zahlungsvorgängen		0,00				
22	Bestand an Zahlungsmitteln zu Beginn des Haushaltsjahres	1.240.823,00	3.170.986,00	767.865,00	98.118,00	104.843,00	66.869,00
23	Veränderung des Bestandes an Zahlungsmitteln	1.930.162,00	-1.172.356,00	-669.747,00	6.725,00	-37.974,00	71.405,00
24	Bestand an Zahlungsmitteln am Ende des Haushaltsjahres	3.170.985,00	1.998.630,00	98.118,00	104.843,00	66.869,00	138.274,00

Verbindlichkeiten aus Krediten, Liquiditätskrediten sowie gegenüber dem Sondervermögen Hessenkasse zu Beginn des Haushaltsjahres 2026**Erläuterungen**

Verbindlichkeiten aus Krediten nach Abschluss des Vorjahres - Kernhaushalt -	20.097.509,88	€	Anzugeben ist der (ggf. voraussichtliche) Gesamtbetrag an Verbindlichk
Verbindlichkeiten aus Liquiditätskrediten nach Abschluss des Vorjahres - Kernhaushalt -	0,00	€	Anzugeben ist der (ggf. voraussichtliche) Gesamtbetrag an Verbindlichk
Verbindlichkeiten aus Krediten nach Abschluss des Vorjahres - Eigenbetriebe und Anstalten des öffentlichen Rechts nach HGO -		€	Anzugeben ist der (ggf. voraussichtliche) Gesamtbetrag an Verbindlichk
Verbindlichkeiten aus Liquiditätskrediten nach Abschluss des Vorjahres - Eigenbetriebe und Anstalten des öffentlichen Rechts nach HGO -	0,00	€	Anzugeben ist der (ggf. voraussichtliche) Gesamtbetrag an Verbindlichk
Gesamtbetrag aus Krediten und Liquiditätskrediten - Kernhaushalt und Eigenbetriebe und Anstalten des öffentlichen Rechts nach HGO	20.097.509,88		
Verbindlichkeiten gegenüber dem Sondervermögen Hessenkasse nach Abschluss des Vorjahres	0,00	€	Anzugeben ist der Gesamtbetrag der Verbindlichkeiten gegenüber dem
Gesamtbetrag aus Krediten, Liquiditätskrediten sowie Verbindlichkeiten gegenüber dem Sondervermögen Hessenkasse - Kernhaushalt und Eigenbetriebe und Anstalten des öffentlichen Rechts nach HGO	20.097.509,88	€	

im Haushaltsjahr 2026 veranschlagte Kreditaufnahmen

im Haushaltsjahr veranschlagte Kreditaufnahmen - Kernhaushalt -	1.700.000,00	€
im Haushaltsjahr veranschlagte Kreditaufnahmen - Eigenbetriebe und Anstalten des öffentlichen Rechts nach HGO -		€

im Haushaltsjahr 2026 veranschlagte Tilgungen für Kredite sowie Auszahlungen an das Sondervermögen Hessenkasse

Ordentliche Tilgung - Kernhaushalt	915.158,00	€	Die ordentliche Tilgung wird automatisch aus dem Blatt Finanzhaushalt
Ordentliche Tilgung - Eigenbetriebe und Anstalten des öffentlichen Rechts nach HGO -		€	
Außerordentliche Tilgung - Kernhaushalt -	0,00	€	
Außerordentliche Tilgung - Eigenbetriebe und Anstalten des öffentlichen Rechts nach HGO -		€	
Auszahlungen an das Sondervermögen Hessenkasse		€	Die Zahlungen an das Sondervermögen Hessenkasse werden automatis Finanzhaushalt - Pos. 16.3 - übernommen.

Verbindlichkeiten aus Krediten, Liquiditätskrediten sowie gegenüber dem Sondervermögen Hessenkasse am Ende des Haushaltsjahres 2026

Voraussichtlicher Stand der Kredite am Ende des Haushaltsjahres - Kernverwaltung -	20.882.351,88	€
Voraussichtlicher Stand der Kredite am Ende des Haushaltsjahres - Eigenbetriebe und Anstalten des öffentlichen Rechts nach HGO		€
Voraussichtlicher Stand der Kredite am Ende des Haushaltsjahres - Kernverwaltung und Eigenbetriebe und Anstalten des öffentlichen Rechts nach HGO -	20.882.351,88	€
Höchstbetrag der Liquiditätskredite Kernhaushalt laut Haushaltssatzung	500.000,00	€
Höchstbetrag der Liquiditätskredite der Eigenbetriebe und Anstalten des öffentlichen Rechts		€
Voraussichtlicher Stand der Liquiditätskredite zum Ende des Haushaltsjahres - Kernverwaltung -	0,00	€
Voraussichtlicher Stand der Liquiditätskredite zum Ende des Haushaltsjahres - Eigenbetriebe und Anstalten des öffentlichen Rechts nach HGO -		€
Voraussichtlicher Stand der Liquiditätskredite zum Ende des Haushaltsjahres - Kernverwaltung und Eigenbetriebe und Anstalten des öffentlichen Rechts nach HGO -	0,00	€
Voraussichtlicher Stand der Verbindlichkeigten gegenüber dem Sondervermögen Hessenkasse zum Ende des Haushaltsjahres	0,00	
Voraussichtlicher Zahlungsmittelbestand am Ende des Haushaltsjahres 2026	98.118,00	€

Liquiditätsplanung gemäß Hinweis Nr. 7 zu § 105 HGO zur
Ermittlung des genehmigungsfähigen Höchstbetrages der Liquiditätskredite

Eintragungen bitte nur in den blau hinterlegten Feldern und in Euro vornehmen
Zahlungsmittelbestand, Liquiditätskreditbestand, Einzahlungen und Auszahlungen bitte als positiven Wert eintragen

1.) Betrachtung laufende Verwaltungstätigkeit des Haushaltsjahres
Einzahlungen und Auszahlungen beziehen sich nur auf die laufende Verwaltungstätigkeit

Liquiditätsplanung für das Haushaltsjahr 2026 (wird automatisch übernommen aus "Deckblatt")

Gemäß Haushaltssatzung vorgesehener Höchstbetrag Liquiditätskredite 500.000 €

Monate	Zusätzliche Parameter	Einzahlungen	Auszahlungen	Saldo/Monat	Liquiditätsbedarf zum Monatsende unter Berücksichtigung vorhandener Liquidität und Liquiditätskrediten
Zahlungsmittelbestand zum 31.12. des Vorjahres	767.865 €				
Bestand an Liquiditätskrediten zum 31.12. des Vorjahres	- €				
Differenz	767.865 €				
Januar		5.212 €	288.646 €	- 283.434 €	484.431 €
Februar		5.212 €	288.646 €	- 283.434 €	200.997 €
März		1.137.730 €	288.646 €	849.084 €	1.050.081 €
April		5.212 €	288.646 €	- 283.434 €	766.647 €
Mai		1.137.730 €	288.646 €	849.084 €	1.615.731 €
Juni		5.212 €	288.646 €	- 283.434 €	1.332.297 €
Juli		5.212 €	288.646 €	- 283.434 €	1.048.863 €
August		1.137.730 €	288.646 €	849.084 €	1.897.947 €
September		5.212 €	288.646 €	- 283.434 €	1.614.513 €
Oktober		5.212 €	288.646 €	- 283.434 €	1.331.079 €
November		1.137.730 €	288.646 €	849.084 €	2.180.163 €
Dezember		5.214 €	288.641 €	- 283.427 €	1.896.736 €
Summe		4.592.618 €	3.463.747 €	1.128.871 €	
Werte gemäß Haushaltsplan					
Differenz		4.592.618 €	3.463.747 €		
höchster monatsbezogener Zahlungsmittelbedarf				283.434 €	
höchster monatsbezogener Liquiditätskreditbedarf					- 200.997 €

2. nachrichtliche Betrachtung Liquiditätskreditstand aus Vorjahren - Zwischenfinanzierungen

Liquiditätskreditbestand zum 31.12.	2025	- €	wird von oben stehender Berechnung übernommen
davon für			
Zwischenfinanzierung Investitionen	Kredtermächtigung wird voraussichtlich in Anspruch genommen am:	2025	- €
Zwischenfinanzierung Investitionen	Kredtermächtigung wird in Anspruch genommen am:	2024	- €
Zwischenfinanzierung Investitionen	vor	2024	- €
Zwischenfinanzierung von öffentlich-rechtlichen Forderungen (nachrichtliche Angabe, da die Auszahlungen oben bei der laufenden Verwaltungstätigkeit berücksichtigt sind)			- €
Verbleibender Liquiditätskreditbestand aus Vorjahren		- €	("echte" Liquiditätskredite aus Vorjahren)

3. Betrachtung der Kredittilgungen und Zwischenfinanzierung von Investitionen des Haushaltsjahres

Saldo lfd. VwT gem Haushaltssatzung	2026	1.128.871,00 €	Betrag wird automatisch übernommen aus Blatt "Finanzhaushalt"
vorgesehene belastende Tilgung (Tilgungszuschüsse im Rahmen von Sonderprogrammen sind zu berücksichtigen)		915.158,00 €	Tilgung bitte als positiven Betrag eintragen
verbleibender Saldo		213.713,00 €	
Beitrag zur Hessenkasse			Betrag wird automatisch übernommen aus Blatt "Finanzhaushalt"
Differenz		213.713,00 €	
vorgesehene Auszahlungen für Investitionen		3.270.000,00 €	

4. Betrachtung der Liquiditätsreserve

Berechnung Liquiditätsreserve gem. § 106 Abs. 1 HGO
Auszahlungen laufende Verwaltungstätigkeit