

ABWASSERVERBAND
„Oberes Fuldataal“

Für Umwelt und saubere Gewässer



HAUSHALTSSATZUNG UND HAUSHALTSPLAN

Haushaltsjahr 2024

mit den Gemeinden Ebersburg, Eichenzell
und 4 Stadtteilen der Stadt Gersfeld

INHALTSVERZEICHNIS

Haushaltssatzung	I - II
Vorbericht	III - XV
Haushaltsplan	1 - 119
Stellenplan	120 - 123
Übersichten	124
Voraussichtlicher Stand der Rücklagen und Rückstellungen	125
Voraussichtlicher Stand der Schulden	126
Voraussichtlicher Stand der Verpflichtungsermächtigungen	127
Investitionsprogramm 2023 – 2027	128
Schuldenübersicht	129

HAUSHALTSSATZUNG

des Abwasserverbandes „Oberes Fuldata!“

für das Haushaltsjahr 2024

Aufgrund des § 18 des Gesetzes über kommunale Gemeinschaftsarbeit (KGG) vom 16. Dezember 1969 (GVBl. I S.307), zuletzt geändert durch Artikel 7 des Gesetzes vom 16. Februar 2023 (GVBl. S.83, 88), in Verbindung mit § 92 ff. der Hessischen Gemeindeordnung (HGO) in der Fassung vom 07. März 2005 (GVBl. I. S. 142), zuletzt geändert durch Artikel 2 des Gesetzes vom 16.02.2023 (GVBl. S. 90, 93), hat die Verbandsversammlung am 05.12.2023 folgende Haushaltssatzung beschlossen:

§ 1

Der Haushaltsplan für das Haushaltsjahr 2024 wird

im Ergebnishaushalt

im ordentlichen Ergebnis

mit dem Gesamtbetrag der Erträge auf	4.931.484 €
mit dem Gesamtbetrag der Aufwendungen auf	<u>4.602.761 €</u>
mit einem Saldo von	328.723 €

im außerordentlichen Ergebnis

mit dem Gesamtbetrag der Erträge auf	10.100 €
mit dem Gesamtbetrag der Aufwendungen auf	<u>100 €</u>
mit einem Saldo von	10.000 €

mit einem Überschuss von	338.723 €
--------------------------	-----------

im Finanzhaushalt

mit dem Saldo aus den Einzahlungen und Auszahlungen aus laufender Verwaltungstätigkeit auf	763.898 €
--	-----------

und dem Gesamtbetrag der

Einzahlungen aus Investitionstätigkeit auf	906.950 €
Auszahlungen aus Investitionstätigkeit auf	<u>6.400.000 €</u>
mit einem Saldo von	-5.493.050 €

Einzahlungen aus Finanzierungstätigkeit auf	4.900.000 €
Auszahlungen aus Finanzierungstätigkeit auf	<u>591.004 €</u>
mit einem Saldo von	4.308.996 €

mit einem Zahlungsmittelfehlbedarf von	420.156 €
--	-----------

festgesetzt.

§ 2

Kreditermächtigung

Der Gesamtbetrag der Kredite, deren Aufnahme im Haushaltsjahr 2024 zur Finanzierung von Investitionen und Investitionsförderungsmaßnahmen erforderlich ist, wird auf 4.900.000 € festgesetzt.

§ 3

Verpflichtungsermächtigungen

Der Gesamtbetrag von Verpflichtungsermächtigungen im Haushaltsjahr 2024 zur Leistung von Auszahlungen in künftigen Jahren für Investitionen und Investitionsfördermaßnahmen wird auf 3.300.000 € festgesetzt.

§ 4

Liquiditätskredite

Der Höchstbetrag der Liquiditätskredite, die im Haushaltsjahr 2024 zur rechtzeitigen Leistung von Auszahlungen in Anspruch genommen werden dürfen, wird auf 500.000 € festgesetzt.

§ 5

Stellenplan

Es gilt der von der Verbandsversammlung als Teil des Haushaltsplanes beschlossene Stellenplan.

Eichenzell, den 05.12.2023



Johannes Rothmund
Bürgermeister und Vorsitzender
des Verbandsvorstandes

VORBERICHT

zum Haushaltsplan für das Haushaltsjahr 2024

Vorbemerkungen

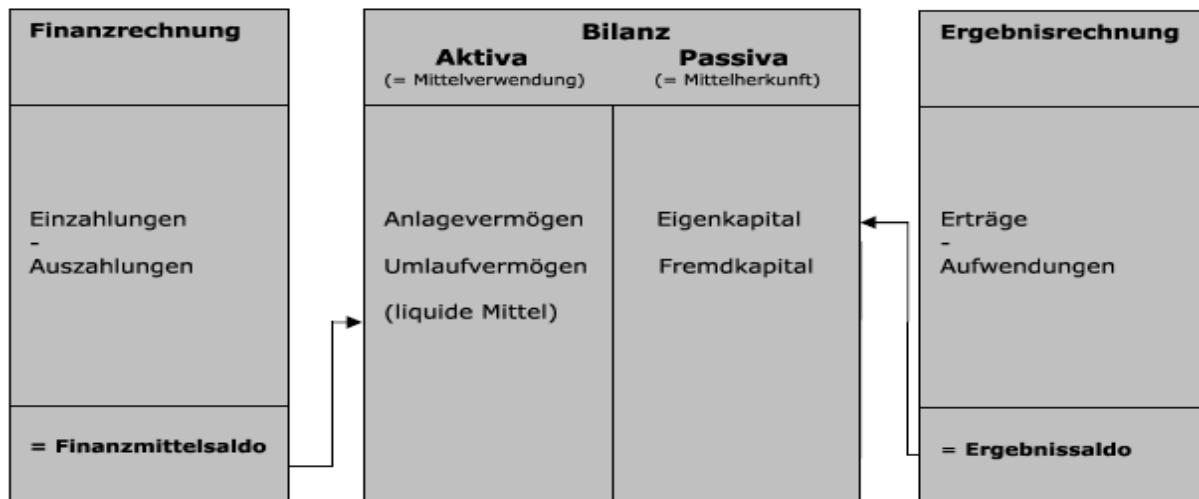
Aufgrund des am 01.04.2005 in Kraft getretenen Gesetzes zur Änderung der Hessischen Gemeindeordnung (HGO) und dem Beschluss der Verbandsversammlung vom 20.12.2007 wird seit dem 01.01.2009 beim Abwasserverband „Oberes Fuldata“ die Haushaltswirtschaft nach den Grundsätzen der „Doppik“ geführt.

Aufbau des doppischen Haushaltsplanes

Der Aufbau des doppischen Haushaltsplanes ergibt sich aus § 1 GemHVO. Danach besteht der Haushaltsplan aus dem **Gesamthaushalt** und den **Teilhaushalten**.

Der Gesamthaushalt und die Teilhaushalte bestehen jeweils aus einem **Ergebnishaushalt** und einem **Finanzhaushalt**. Im Übrigen sind Bestandteile des Haushaltsplanes der Stellenplan und weitere Anlagen (Vorbericht, Investitionsprogramm, Finanzplanung usw.).

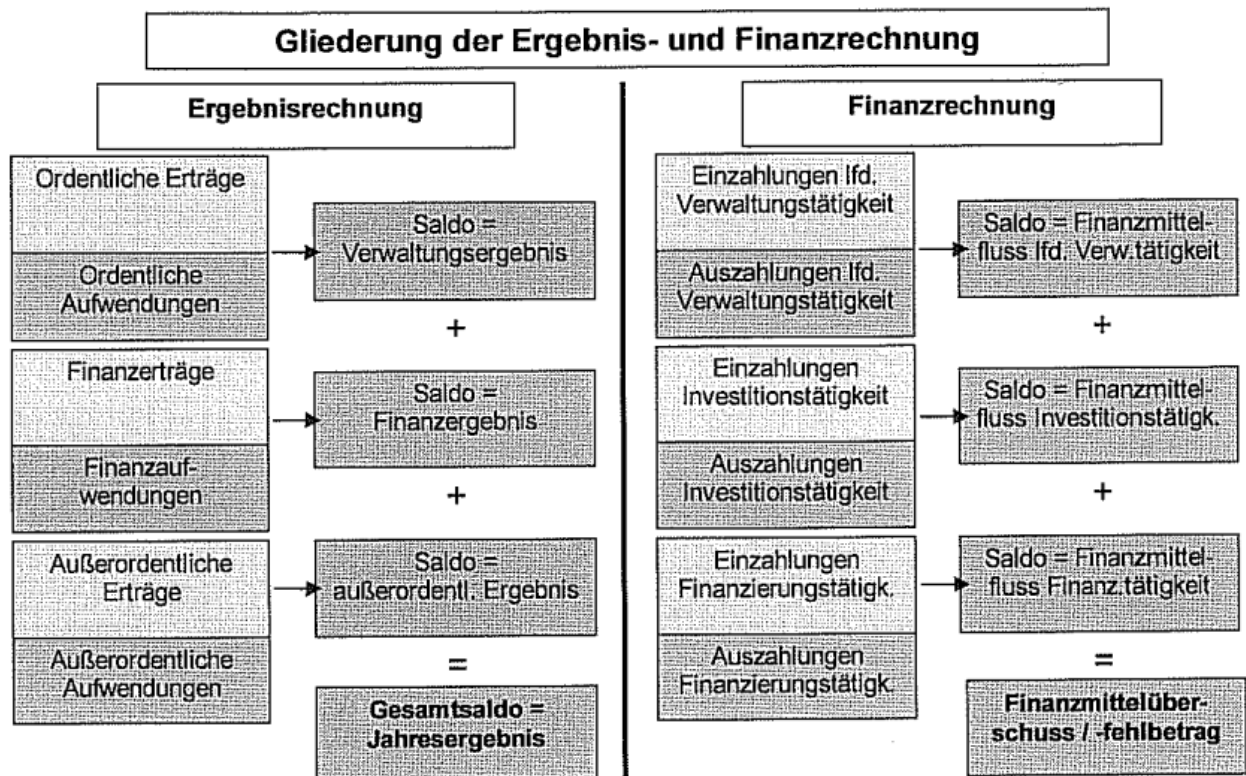
Der **Ergebnishaushalt** entspricht der kaufmännischen Gewinn- und Verlustrechnung. Dort werden als Grundlage der doppischen Haushaltsplanung Erträge und Aufwendungen nach dem im § 2 GemHVO vorgeschriebenen Gliederungsschema dargestellt. Bei Erträgen (Wertzuwachs) und Aufwendungen (Werteverzehr) handelt es sich um periodengerecht zugeordnete Einnahmen und Ausgaben, die auch diejenigen Erträge und Aufwendungen beinhalten, die nicht zahlungswirksam sind (z. B. Aufwendungen für Abschreibungen oder Erträge aus der Auflösung von passivierten Zuwendungen und Beiträgen). Als Planungsinstrument ist der Ergebnisplan wichtigster Bestandteil des neuen Haushalts.



Der **Finanzhaushalt** enthält die geldmäßigen Zahlungsströme (Einzahlungen und Auszahlungen) nach dem im § 3 GemHVO dargestellten Gliederungsschema und kann auch als Cashflow-Darstellung bezeichnet werden, die einen Überblick über die Liquiditätsplanung des Abwasserverbands gibt.

Bei der Darstellung von Aufwendungen und Erträgen ist auf eine **systembedingte Besonderheit** hinzuweisen, die nach wie vor gewöhnungsbedürftig ist:

Im Ergebnishaushalt werden die Erträge negativ, d. h. mit Vorzeichen “-“, die Aufwendungen positiv ohne Vorzeichen dargestellt. Im Finanzhaushalt werden dagegen die Ansätze und Ergebnisse mit umgekehrten Vorzeichen abgebildet, d. h. Einzahlungen werden positiv, Auszahlungen negativ dargestellt.

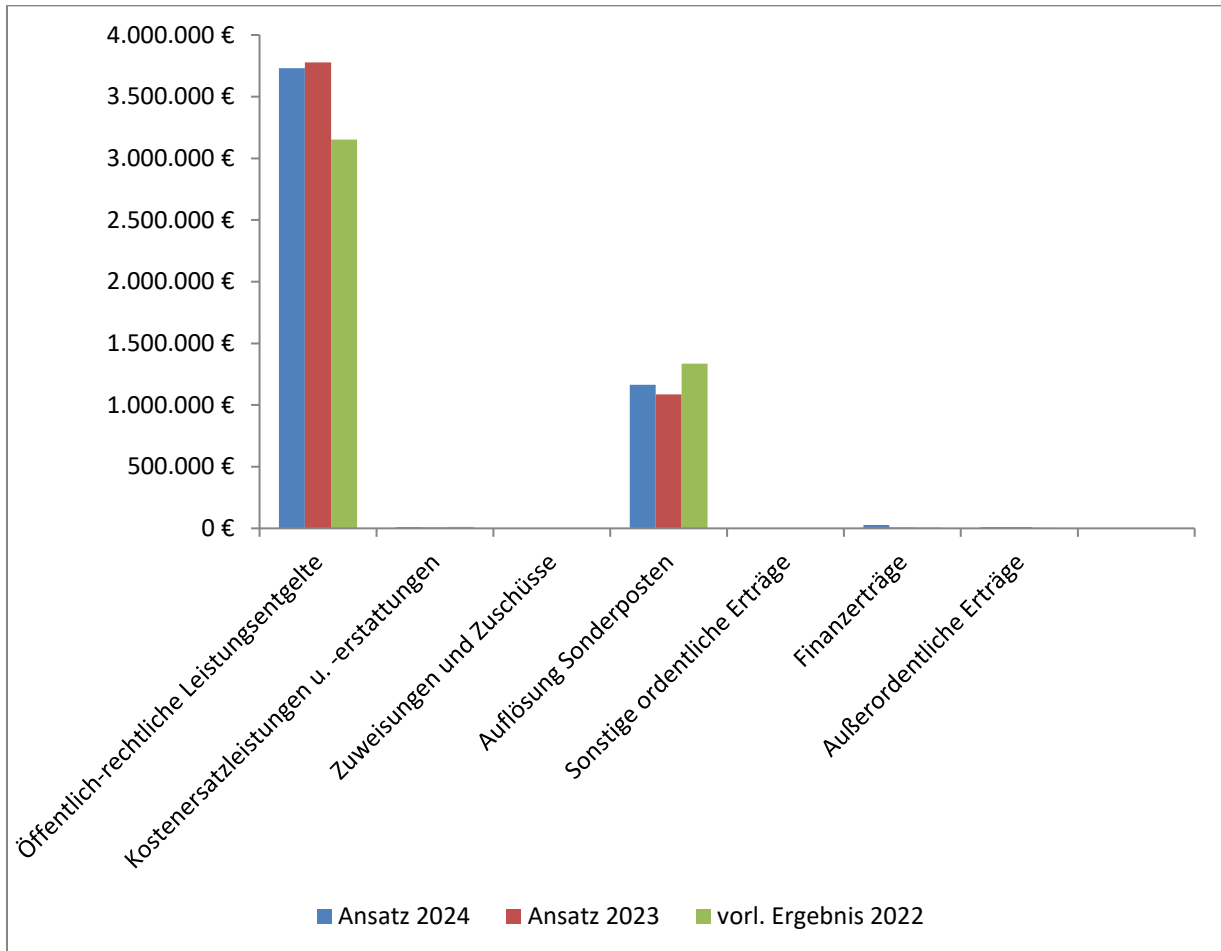


Rückblick auf die Haushaltswirtschaft 2022 und 2023

	Ansatz 2023 €	Ansatz 2022 €
Ergebnishaushalt		
ordentliches Ergebnis		
Erträge	4.879.445	4.224.419
Aufwendungen	<u>4.520.189</u>	<u>4.078.065</u>
Überschuss / Fehlbedarf (-)	359.256	146.354
außerordentliches Ergebnis		
Erträge	10.100	10.100
Aufwendungen	<u>100</u>	<u>100</u>
Überschuss / Fehlbedarf (-)	10.000	10.000
Jahresergebnis		
Erträge	4.889.545	4.234.519
Aufwendungen	<u>4.520.289</u>	<u>4.078.165</u>
Überschuss / Fehlbedarf (-)	369.256	156.354
Finanzhaushalt		
Saldo aus Einzahlungen und Auszahlungen aus laufender Verwaltungstätigkeit	838.325	583.529
Einzahlungen aus Investitionstätigkeit	594.000	2.299.615
Auszahlungen aus Investitionstätigkeit	<u>6.153.800</u>	<u>6.754.000</u>
Finanzmittelfluss aus Investitionstätigkeit	-5.559.800	-4.454.385
Einzahlungen aus Finanzierungstätigkeit	5.000.000	4.000.000
Auszahlungen aus Finanzierungstätigkeit	<u>505.512</u>	<u>436.617</u>
Finanzmittelfluss aus Finanzierungstätigkeit	4.494.488	3.563.383
Überschuss / Fehlbedarf (-)	-226.987	-307.473

Haushaltswirtschaft 2024

Erträge des Gesamtergebnishaushaltes



Bezeichnung der Erträge	Ansatz 2024	Ansatz 2023	vorl. Ergebnis 2022
	€	€	€
Öffentlich-rechtliche Leistungsentgelte	3.731.024	3.778.780	3.152.203
Kostenersatzleistungen und -erstattungen	9.000	7.000	11.345
Erträge aus Zuweisungen und Zuschüssen	0	0	0
Auflösung SoPo aus Zuweisungen / Beiträgen	1.162.960	1.085.815	1.334.806
Sonstige ordentliche Erträge	2.500	1.200	1.686
Finanzerträge	26.000	6.650	5.548
Außerordentliche Erträge	10.100	10.100	4.403
Gesamterträge	4.941.584	4.889.545	4.509.991

Erläuterungen zu den Erträgen

Die Gesamterträge betragen 4.941.584 € und liegen damit um 52.000 € über dem Niveau des Vorjahres.

1) Öffentlich-rechtliche Leistungsentgelte

Die veranschlagten öffentlich-rechtlichen Leistungsentgelte betragen 3.731.024 € (Vorjahr 3.778.780 €) und liegen damit unter dem Vorjahresniveau. Unter diesem Ansatz sind im Wesentlichen die Erträge aus den vier Bestandteilen der gesplitteten Abwassergebühr zu verzeichnen, sowie die Niederschlagswassergebühren für die Straßenentwässerung.

2) Kostenersatzleistungen und Kostenerstattungen

An Erträgen aus Kostenersatzleistungen und -erstattungen sind 9.000 € (Vorjahr 7.000 €) veranschlagt. Es werden hier die Erträge aus den Entleerungen der Hausklärgruben veranschlagt.

3) Erträge aus der Auflösung von Sonderposten aus Investitionszuweisungen und -beiträgen

Nach den Grundsätzen der doppelten Buchführung werden aus Zuweisungen und Zuschüssen für Investitionsmaßnahmen oder Vermögensgegenständen Sonderposten gebildet, die über die jeweilige Nutzungsdauer der bezuschussten Maßnahmen entsprechend der Abschreibung aufzulösen sind. Hier wurde ein Betrag in Höhe von 1.162.960 € (Vorjahr 1.085.815 €) ermittelt.

4) Sonstige ordentliche Erträge

Die veranschlagten sonstigen ordentlichen Erträge betragen 2.500 € (Vorjahr 1.200 €). Sie beinhalten vor allem die Nebenerlöse aus Einspeisevergütungen (Photovoltaikanlagen).

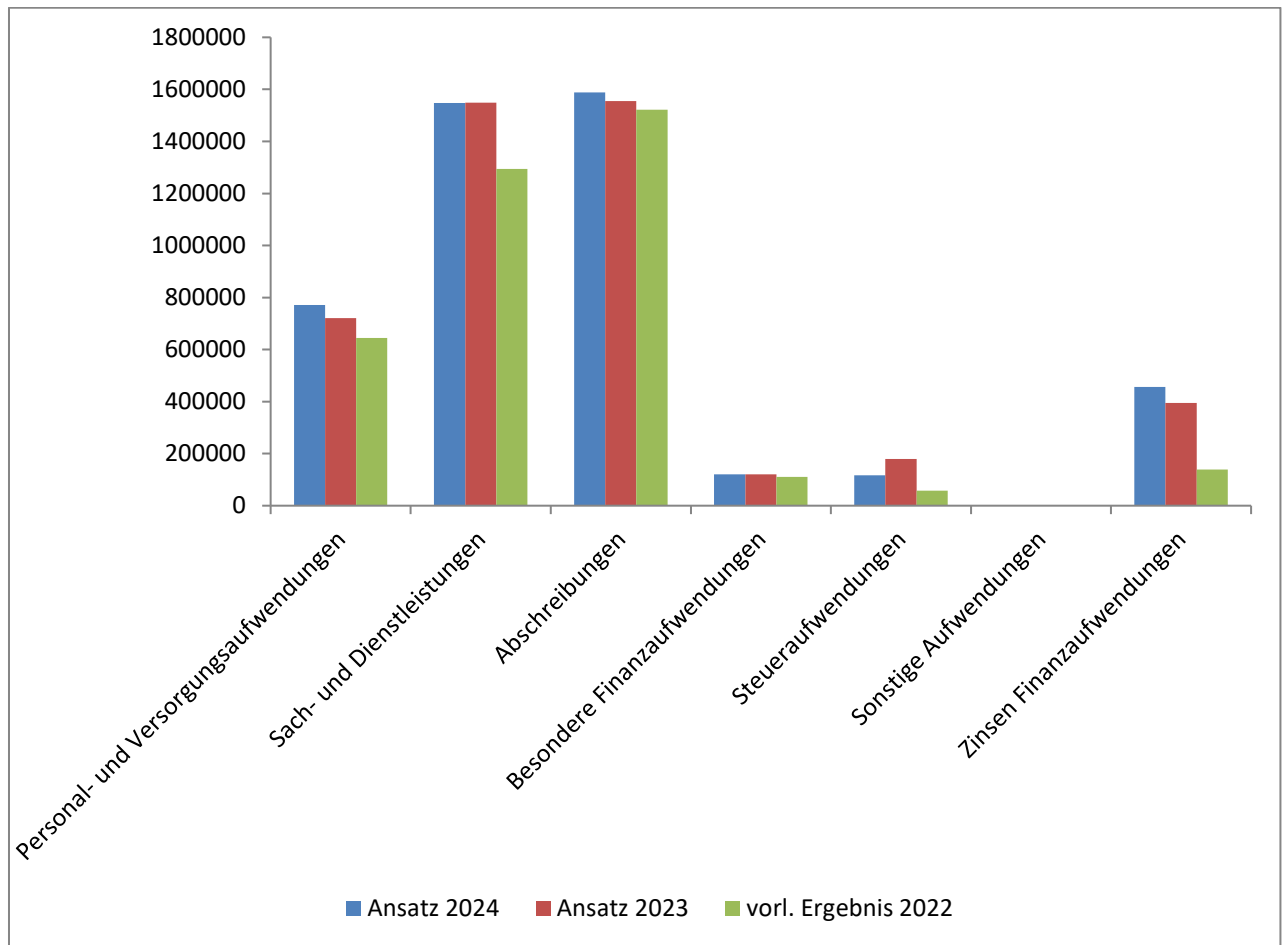
5) Finanzerträge

An Finanzerträgen werden 26.000 € erwartet (Vorjahr 6.650 €). Dazu zählen die Guthabenzinsen, die Säumniszuschläge und die Mahngebühren. Der Zuwachs der Finanzerträge liegt an der einsetzenden Guthabenverzinsung der Kreditinstitute.

6) Außerordentliche Beträge

Als außerordentliche Beträge werden niedergeschlagene Abwassergebühren geplant, bei denen doch noch ein Zahlungseingang realisiert werden kann.

Aufwendungen des Gesamtergebnishaushaltes



Bezeichnung der Aufwendungen	Ansatz 2024	Ansatz 2023	vorl. Ergebnis 2022
	€	€	€
Personal- und Versorgungsaufwendungen	771.035	720.982	644.192
Aufwendungen für Sach- und Dienstleistungen	1.547.600	1.548.340	1.294.639
Abschreibungen	1.588.135	1.554.884	1.522.227
Besondere Finanzaufwendungen	121.000	120.000	110.791
Steueraufwendungen und gesetzliche Umlagen	117.000	180.000	57.621
sonstige ordentliche Aufwendungen	1.470	1.700	1.404
Zinsen und ähnliche Aufwendungen	456.521	394.283	138.958
Außerordentliche Aufwendungen	100	100	45
Gesamtaufwendungen	4.602.861	4.520.289	3.769.877

Erläuterungen zu den Aufwendungen

Die Gesamtaufwendungen betragen 4.602.861 € und liegen damit um 83.000 € über dem Niveau des Vorjahres.

1) Personal- und Versorgungsaufwendungen

Aufwendungen für die **Personal- und Versorgungsaufwendungen** werden in Höhe von 771.035 € veranschlagt. Das sind 50.000 € mehr als im Vorjahr. Ursächlich für den Anstieg sind die einkalkulierte Tarifierhöhung und tariflich geregelte Stufenanpassung der Mitarbeiter. Zusätzlich ist die Einstellung eines weiteren Klärwärters im Jahr 2024 vorgesehen.

2) Aufwendungen für Sach- und Dienstleistungen

Für Sach- und Dienstleistungen sind insgesamt 1.547.600 € veranschlagt. Damit liegt der Ansatz auf Vorjahresniveau. Für 2024 erwartet der Abwasserverband erfreulicherweise keine erhebliche Kostensteigerung wie sie für den Haushalt 2023 eingeplant wurde.

Die wesentlichen Aufwendungen sind (in Klammern Veränderung zum Vorjahr):

• <i>Hilfsstoffe</i>	120.000 €	(-10.000 €)
• <i>Stromkosten</i>	259.880 €	(+9.000 €)
• <i>Klärschlammtransport- und Einarbeitung</i>	341.500 €	(+11.500 €)
• <i>Instandhaltungen Gebäude und Anlagen</i>	123.000 €	(+29.000 €)
• <i>Wartungskosten</i>	50.500 €	(-7.000 €)
• <i>Instandhaltungen Kanal</i>	150.000 €	(-24.000 €)
• <i>Bezogene Leistungen</i>	122.000 €	(-13.000 €)
• <i>Fremdentsorgung</i>	55.200 €	(+20.000 €)
• <i>Portokosten</i>	10.000 €	(-6.000 €)
• <i>Versicherungen</i>	44.000 €	(+3.000 €)

3) Abschreibungen

Zur Abbildung des Ressourcenverbrauchs sind bei Vermögensgegenständen des immateriellen Vermögens und des Sachvermögens, deren Nutzungen zeitlich begrenzt sind, die Anschaffungs- oder Herstellungswerte um planmäßige Abschreibungen zu vermindern. Es wurden Abschreibungen in Höhe von 1.588.135 € (Vorjahr 1.554.884 €) ermittelt.

4) Aufwendungen für Zuweisungen und Zuschüsse sowie besondere Finanzaufwendungen

Zu dieser Kostenart gehört die Rückzahlung der über Sonderposten aufgelösten Straßenentwässerungskosten an die Kommunen.

Im Haushaltsjahr 2024 werden voraussichtlich 121.000 € zurückgezahlt.

5) Steueraufwendungen einschl. gesetzliche Umlageverpflichtungen

Zu dieser Kostenart gehört die Abwasserabgabe.

Diese wird nach den vorläufigen Berechnungsgrundlagen und einer vorsichtigen Annahme 117.000 € betragen. Im Vergleich zum Vorjahr konnte der Ansatz um 63.000 € reduziert werden. Bei den durchgeführten Untersuchungen auf den Kläranlagen wurden konstant ausreichende Werte erreicht und dadurch ist mit keiner Erhöhung der Abwasserabgabe durch die „Untere Wasserbehörde“ zu rechnen. Da die Abrechnung der Abwasserabgabe erst erheblich später erfolgt, ist das vorläufige Rechnungsergebnis 2022 in diesem Punkt nicht aussagekräftig.

6) Sonstige ordentliche Aufwendungen

Die sonstigen ordentlichen Aufwendungen in Höhe von 1.470 € beinhalten die zu zahlenden Grundsteuer und Kfz – Steuer.

7) Zinsen und ähnliche Aufwendungen

Für Zinszahlungen sind 456.521 € (Vorjahr: 394.283 €) veranschlagt.

Leider ist die Zeit der günstigen Kommunaldarlehen ausgelaufen. Durch ein sehr hohes Investitionsvolumen der letzten und auch zukünftigen Jahre muss der Abwasserverband einen beachtlichen Teil der Investitionen über Kredite finanzieren. Die Zinsbelastung steigt dadurch und wird künftig einen hohen Anteil an den Gesamtaufwendungen einnehmen.

8) Außerordentliche Aufwendungen

Für außerordentliche Aufwendungen sind 100 € (Vorjahr: 100 €) veranschlagt.

Erläuterungen zum Ergebnishaushalt

Im Haushaltsplan 2024 sind im Ergebnishaushalt, soweit möglich, die Haushaltsansätze des Ergebnishaushalts 2023 übernommen worden, bzw. den zu erwartenden Erträgen und Aufwendungen angepasst.

Gesamtfinanzhaushalt

Der Gesamtfinanzhaushalt weist die zahlungswirksamen Vorgänge aus, getrennt nach dem Zahlungsmittelüberschuss/-bedarf aus laufender Verwaltungstätigkeit, aus Investitionstätigkeit und aus Finanzierungstätigkeit. Außerdem bildet er ab, wie sich der Zahlungsmittelbestand zwischen Jahresanfang und Jahresende verändert.

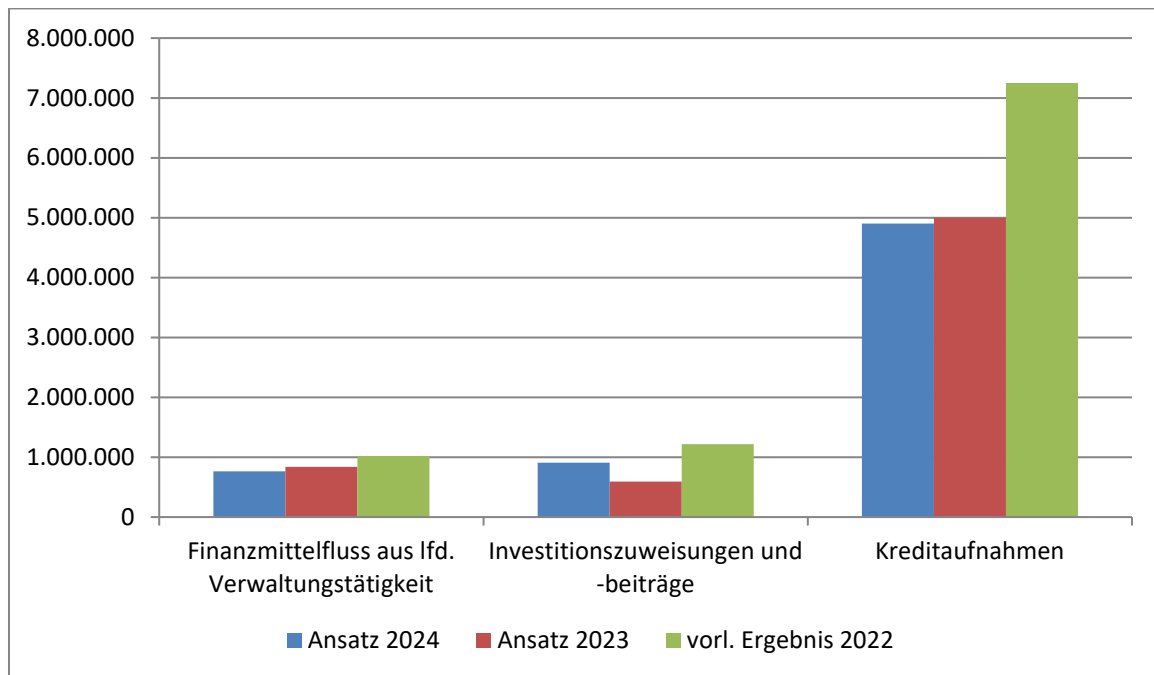
Bezogen auf die drei genannten Zahlungsmittelflüsse ist folgendes festzuhalten:

Der **Zahlungsmittelüberschuss/-bedarf aus laufender Verwaltungstätigkeit** sollte im Saldo möglichst immer positiv sein. Entsprechende Überschüsse dienen vorrangig der Finanzierung der Tilgung von Krediten.

Im Saldo des **Zahlungsmittelüberschusses/-bedarf aus Investitionstätigkeit** wird dargestellt, in welcher Höhe die investiven Auszahlungen durch investive Einzahlungen gedeckt werden.

Die dritte Komponente des Finanzhaushaltes stellt den **Zahlungsmittelüberschuss/-bedarf aus Finanzierungstätigkeit** dar. Hier wird abgebildet, in welcher Höhe die Gemeinde neue Kredite aufnimmt und aufgenommene Kredite tilgt.

Einzahlungen des Finanzhaushaltes



Bezeichnung der Einzahlungen	Ansatz 2024	Ansatz 2023	vorl. Ergebnis 2022
	€	€	€
Zahlungsmittelüberschuss aus lfd. Verwaltungstätigkeit	763.898	838.325	1.023.475
Einzahlungen aus Investitionszuweisungen/-beiträgen	906.950	594.000	1.217.927
Einzahlungen aus der Aufnahme von Krediten	4.900.000	5.000.000	7.250.000
Gesamteinzahlungen	6.570.848	6.432.325	9.491.402

Einzahlungen aus Investitionszuweisungen, Investitionsbeiträgen, Hausanschlüssen und Straßenentwässerungskosten:

KA Weyhers

Förderung Planung Aufgabe Kläranlage Weyhers 100.000 €

KA Thalau

Förderung Drehsystem PV-Anlage 127.000 €

Straßenentwässerungskosten

Neubaugebiet Im Steinfeld II. Bauabschnitt 185.000 €
Allgemein 10.000 €

Hausanschlüsse

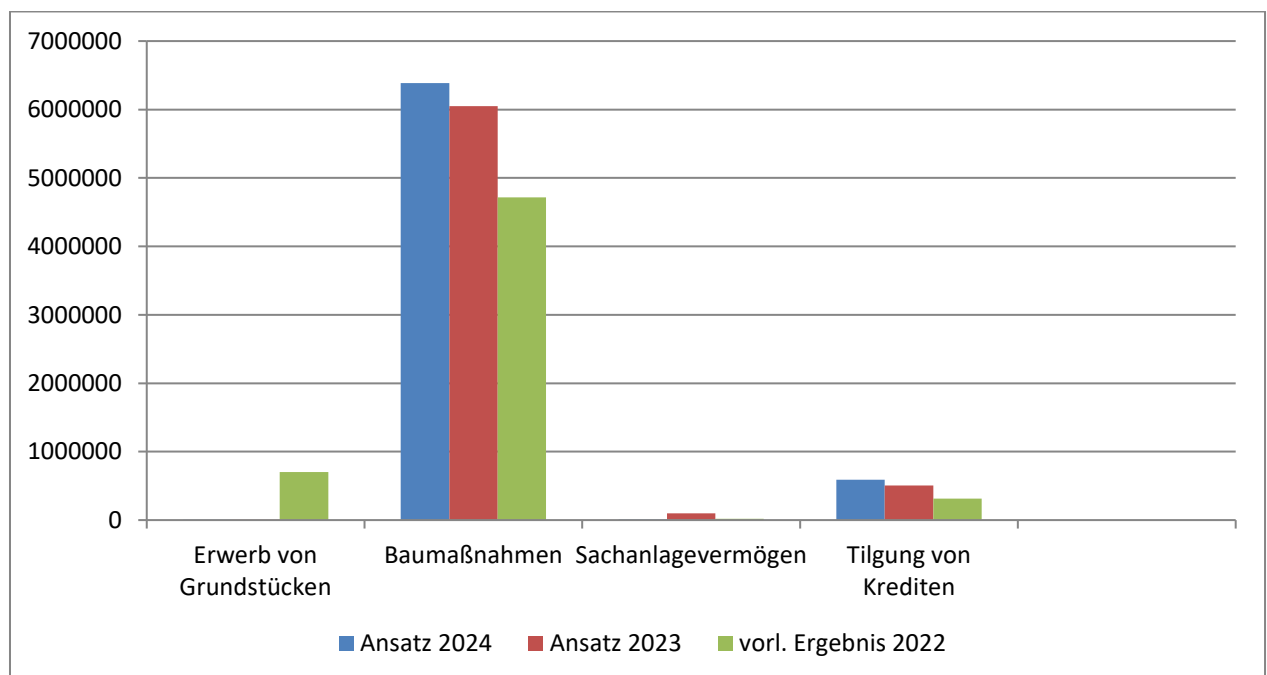
Neubaugebiet Im Steinfeld II. Bauabschnitt 200.000 €
Allgemein 100.000 €

Kläranlagen- und Sammelleitungsbeiträge

Neubaugebiet Im Steinfeld II. Bauabschnitt 129.950 €
Allgemein 55.000 €

Summe: 906.950 €

Auszahlungen des Finanzhaushaltes



Bezeichnung der Auszahlungen	Ansatz 2024	Ansatz 2023	vorl. Ergebnis 2022
	€	€	€
Auszahlungen für Erwerb Grundstücke und Gebäude	5.000	5.000	700.878
Auszahlungen für Baumaßnahmen	6.387.500	6.048.800	4.717.088
Auszahlungen für Investitionen Sachanlagevermögen	7.500	100.000	20.926
Tilgung von Krediten	591.004	505.512	311.869
Gesamtauszahlungen	6.991.004	6.659.312	5.750.761

Die Auszahlungen für Investitionen und Investitionsförderungsmaßnahmen verteilen sich wie folgt auf die Ortsteile und Kläranlagen:

KA Löschenrod

Ertüchtigung der Kläranlage 4.000.000 €

Pumpstation Kerzell

Grundlegende Erneuerung MSR-Technik Hochwasserpumpwerk Kerzell 15.000 €

KA Rothemann

Folie RÜB 12.500 €

Abstellplatz Rechengutbehälter 5.000 €

Allgemein 5.000 €

KA Zillbach

Abstellplatz Rechengutbehälter 5.000 €

Planung Tellerbelüftung 50.000 €

KA Ried

Abstellplatz Rechengutbehälter 5.000 €

Investition allgemein 5.000 €

KA Weyhers

Aufgabe KA Weyhers 350.000 €

KA Thalau

Drehsystem PV-Anlage 190.000 €

Investition allgemein 5.000 €

Pumpstation Altenfeld

Vorrichtung für Wartungs- und Spülarbeiten 15.000 €

KA Rommers

Investition allgemein 5.000 €

VKS Gichenbach

Investition allgemein 5.000 €

OK Eichenzell	
Neubaugebiet „Im Steinfeld II. Bauabschnitt“	750.000 €
OT Welkers	
Planung Ortskanal „Waltgerstraße“	50.000 €
OT Welkers-Industriegebiet	
Zum Lingshof, Kanalneubau aufgrund unzureichender hydraulischer Dimensionierung	50.000 €
OT Kerzell	
Am Steinberg, Kanalneubau aufgrund unzureichender hydraulischer Dimensionierung	25.000 €
OT Rothemann	
Umbau Drosselbauwerk Regenüberlauf	130.000 €
OT Büchenberg	
Erweiterung Ortskanal „Weizenflur“	175.000 €
Verwaltung	
Investition allgemein	7.500 €
Hausanschlüsse	
Kleinbaustellen	100.000 €
Austausch im Bestandsbereich	10.000 €
Neubaugebiet „Im Steinfeld II. Bauabschnitt“	200.000 €
EKVO	
Projekt 2024	200.000 €
GWG/Allgemein 250 € - 1.000 €	
Allgemein	5.000 €
Allgemeine Maßnahmen	
Allgemeine Baumaßnahmen	10.000 €
Grunddienstbarkeiten	5.000 €
Planungskosten allgemein	10.000 €
Summe:	6.400.000 €

Verpflichtungsermächtigungen

Für die Ertüchtigung der Kläranlage Löschenrod werden im Jahr 2024 Ausschreibungen erfolgen, die das Haushaltsjahr 2025 betreffen. Der Umfang beläuft sich auf 500.000 €.

Für die Aufgabe der Kläranlage Weyhers und Anbindung an die Sammelleitung im Ortsteil Lütter werden im Jahr 2024 Ausschreibungen erfolgen, die im Haushaltsjahr 2025 - 2026 umgesetzt werden. Die Investitionshöhe beträgt 2.000.000 € für das Jahr 2025 und 800.000 € für das Jahr 2026.

Entwicklung Finanzmittelbestand

Voraussichtlicher Finanzmittelbestand zum 01.01.2024	554.006 €
Zahlungsmittelüberschuss aus laufender Verwaltungstätigkeit	763.898 €
Einzahlungen aus Investitionstätigkeit	906.950 €
Auszahlung aus Investitionstätigkeit	-6.400.000 €
Einzahlung aus Kreditaufnahme	4.900.000 €
Auszahlung für Tilgungsleistungen	<u>-591.004 €</u>
Voraussichtlicher Finanzmittelbestand zum 31.12.2024	133.850 €

Der Liquiditätspuffer (§106 Abs. 1 HGO) von 2 % der Summe der Auszahlungen aus laufender Verwaltungstätigkeit nach dem Durchschnitt der drei dem Haushaltsjahr vorangehenden Jahre wird eingehalten (49.134,67 €).

Verbindlichkeiten

	Stand am Beginn des Haushaltsjahres	Zugänge	Abgänge	Stand am Ende des Haushaltsjahres
beim Land Hessen	2.419.542 €	0 €	-174.290 €	2.245.252 €
auf dem Kreditmarkt	9.108.492 €	9.900.000 €	-417.390 €	18.591.102 €
Summe	11.528.034 €	9.900.000 €	- 591.680 €	20.836.354 €

Die Kreditaufnahme über 9.900.000 € setzt sich aus Kreditaufnahme Haushalt 2023 über 5.000.000 € und Kreditaufnahme Haushalt 2024 über 4.900.000 € zusammen.

Haushaltsplan 2024

Gesamtergebnishaushalt

Abwasserverband Oberes Fuldataal

Nr.	Bezeichnung	Ergebnis 2022	Ansatz 2023	Ansatz 2024	Plan 2025	Plan 2026	Plan 2027
01	Privatrechtliche Leistungsentgelte	0,00	0,00	0,00	0,00	0,00	0,00
02	Öffentlich-rechtliche Leistungsentgelte	-3.152.202,83	-3.778.780,00	-3.731.024,00	-4.474.674,00	-4.493.580,00	-4.867.980,00
03	Kostensatzleistungen und -erstattungen	-11.345,27	-7.000,00	-9.000,00	-9.000,00	-9.000,00	-9.000,00
04	Bestandsveränderungen und aktivierte Eigenleistungen	0,00	0,00	0,00	0,00	0,00	0,00
05	Steuern u. steuerähnliche Erträge einschl. Erträge aus gesetzlichen Umlagen	0,00	0,00	0,00	0,00	0,00	0,00
06	Erträge aus Transferleistungen	0,00	0,00	0,00	0,00	0,00	0,00
07	Erträge aus Zuweisungen und Zuschüssen für laufende Zwecke u. allgemeine Umlagen	0,00	0,00	0,00	0,00	0,00	0,00
08	Erträge aus der Auflösung von Sonderposten aus Investitionszuweisungen -zuschüssen u. Investitionsbeiträgen	-1.334.805,73	-1.085.815,00	-1.162.960,00	-925.485,00	-1.142.300,00	-1.163.015,00
09	Sonstige ordentliche Erträge	-1.686,40	-1.200,00	-2.500,00	-2.500,00	-2.500,00	-2.500,00
10	Summe der ordentlichen Erträge (Nr. 1 bis 9)	-4.500.040,23	-4.872.795,00	-4.905.484,00	-5.411.659,00	-5.647.380,00	-6.042.495,00
11	Personalaufwendungen	603.551,83	679.998,00	727.715,00	767.949,00	792.189,00	817.040,00
12	Versorgungsaufwendungen	40.639,90	40.984,00	43.320,00	44.183,00	45.346,00	46.500,00
13	Aufwendungen für Sach- und Dienstleistungen	1.294.638,58	1.548.340,00	1.547.600,00	1.663.850,00	1.680.320,00	1.687.540,00
14	Abschreibungen	1.522.226,85	1.554.884,00	1.588.135,00	1.864.423,00	2.128.150,00	2.500.802,00
15	Aufwendungen für Zuweisungen und Zuschüsse sowie besondere Finanzaufwendungen	110.790,55	120.000,00	121.000,00	122.000,00	123.000,00	124.000,00
16	Steueraufwendungen einschl. Aufwendungen aus gesetzlichen Umlageverpflichtungen	57.620,91	180.000,00	117.000,00	117.000,00	117.000,00	117.000,00
17	Transferaufwendungen	0,00	0,00	0,00	0,00	0,00	0,00
18	Sonstige ordentliche Aufwendungen	1.404,08	1.700,00	1.470,00	1.470,00	1.470,00	1.470,00
19	Summe der ordentlichen Aufwendungen (Nr. 11 bis 18)	3.630.872,70	4.125.906,00	4.146.240,00	4.580.875,00	4.887.475,00	5.294.352,00
20	Verwaltungsergebnis (Nr. 10 ./ Nr. 19)	-869.167,53	-746.889,00	-759.244,00	-830.784,00	-759.905,00	-748.143,00
21	Finanzerträge	-5.547,63	-6.650,00	-26.000,00	-26.000,00	-26.000,00	-26.000,00
22	Zinsen und andere Finanzaufwendungen	138.958,06	394.283,00	456.521,00	729.129,00	758.079,00	736.017,00
23	Finanzergebnis (Nr. 21 ./ Nr. 22)	133.410,43	387.633,00	430.521,00	703.129,00	732.079,00	710.017,00
24	Gesamtbetrag der ordentlichen Erträge (Nr. 10 und Nr. 21)	-4.505.587,86	-4.879.445,00	-4.931.484,00	-5.437.659,00	-5.673.380,00	-6.068.495,00
25	Gesamtbetrag der ordentlichen Aufwendungen (Nr.19 und Nr.22)	3.769.830,76	4.520.189,00	4.602.761,00	5.310.004,00	5.645.554,00	6.030.369,00
26	Ordentliches Ergebnis (Nr.24 ./ Nr.25)	-735.757,10	-359.256,00	-328.723,00	-127.655,00	-27.826,00	-38.126,00
27	Außerordentliche Erträge	-4.402,69	-10.100,00	-10.100,00	-10.100,00	-10.100,00	-10.100,00
28	Außerordentliche Aufwendungen	45,25	100,00	100,00	100,00	100,00	100,00
29	Außerordentliches Ergebnis (Nr. 27 ./Nr. 28)	-4.357,44	-10.000,00	-10.000,00	-10.000,00	-10.000,00	-10.000,00
30	Jahresergebnis (Nr. 26 und Nr. 29)	-740.114,54	-369.256,00	-338.723,00	-137.655,00	-37.826,00	-48.126,00
	Nachrichtlich (§2 Abs. 4 GemHVO):	0,00	0,00	0,00	0,00	0,00	0,00
98	Summe der vorgetragenen Jahresfehlbeträge aus dem ordentlichen Ergebnis	0,00	0,00	0,00	0,00	0,00	0,00
98	Summe der vorgetragenen Jahresfehlbeträge aus dem außerordentlichen Ergebnis	0,00	0,00	0,00	0,00	0,00	0,00
	Summe der vorgetragenen Jahresfehlbeträge aus dem ordentlichen und dem außerordentlichen Ergebnis	0,00	0,00	0,00	0,00	0,00	0,00

Haushaltsplan 2024

Finanzhaushalt								
Abwasserverband Oberes Fuldaal								
Nr.	Konten	Bezeichnung	Ergebnis des Jahresabschlusses 2022	Haushaltsansatz		Planungsdaten		
				2023	2024	2025	2026	2027
01	810	Privatrechtliche Leistungsentgelte	0	0	0	0	0	0
02	811	Öffentlich-rechtliche Leistungsentgelte	3.143.476	3.778.780	3.731.024	4.474.674	4.493.580	4.867.980
03	812	Kostensatzleistungen und -erstattungen	12.160	7.000	9.000	9.000	9.000	9.000
04	814	Einzahlungen aus Steuern und steuerähnlichen Erträgen einschließlich Erträgen aus gesetzlichen Umlagen	0	0	0	0	0	0
05	815	Einzahlungen aus Transferleistungen	0	0	0	0	0	0
06	816	Zuweisungen und Zuschüsse für laufende Zwecke und allgemeine Umlagen	0	0	0	0	0	0
07	817	Zinsen und sonstige Finanzeinzahlungen	6.787	6.650	26.000	26.000	26.000	26.000
08	813, 828	Sonstige ordentliche Einzahlungen und sonstige außerordentliche Einzahlungen, die sich nicht aus Investitionstätigkeit ergeben	48.366	11.300	12.600	12.600	12.600	12.600
09		Summe der Einzahlungen aus laufender Verwaltungstätigkeit (Nrn. 1 bis 8)	3.210.789	3.803.730	3.778.624	4.522.274	4.541.180	4.915.580
10	830	Personalauszahlungen	-602.965	-679.998	-727.715	-767.949	-792.189	-817.040
11	831	Versorgungsauszahlungen	-40.640	-40.984	-43.320	-44.183	-45.346	-46.500
12	832	Auszahlungen für Sach- und Dienstleistungen	-1.241.507	-1.548.340	-1.547.600	-1.663.850	-1.680.320	-1.687.540
13	833	Auszahlungen für Transferleistungen	0	0	0	0	0	0
14	834	Auszahlungen für Zuweisungen und Zuschüsse für laufende Zwecke sowie besondere Finanzauszahlungen	-104.190	-120.000	-121.000	-122.000	-123.000	-124.000
15	835	Auszahlungen f. Steuern einschl. Auszahlungen aus gesetzl. Umlageverpflichtungen	-57.621	-180.000	-117.000	-117.000	-117.000	-117.000
16	836	Zinsen und ähnliche Auszahlungen	-138.958	-394.283	-456.521	-729.129	-758.079	-736.017
17	837, 848	Sonstige ordentliche Auszahlungen und sonstige außerordentliche Auszahlungen, die sich nicht aus Investitionstätigkeit ergeben	-1.432	-1.800	-1.570	-1.570	-1.570	-1.570
18		Summe der Auszahlungen aus laufender Verwaltungstätigkeit (Nrn. 10 bis 17)	-2.187.314	-2.965.405	-3.014.726	-3.445.681	-3.517.504	-3.529.667
19		Zahlungsmittelüberschuss oder Zahlungsmittelbedarf aus laufender Verwaltungstätigkeit (Saldo aus Nrn. 9 und 18)	1.023.475	838.325	763.898	1.076.593	1.023.676	1.385.913
20	820	Einzahlungen aus Investitionszuweisungen und -zuschüssen sowie aus Investitionsbeiträgen;	1.217.927	594.000	906.950	1.780.000	2.206.000	560.000
		davon zweckgebundene Einzahlungen für die ordentliche Tilgung von Investitionskrediten	0	0	0	0	0	0
21	822	Einzahlungen aus Abgängen von Vermögensgegenständen des Sachanlagevermögens und des immateriellen Anlagevermögens	0	0	0	0	0	0
22	823	Einzahlungen aus Abgängen von Vermögensgegenständen des Finanzanlagevermögens	0	0	0	0	0	0
23		Summe der Einzahlungen aus Investitionstätigkeit (Nrn. 20 bis 22)	1.217.927	594.000	906.950	1.780.000	2.206.000	560.000
24	841	Auszahlungen für den Erwerb von Grundstücken und Gebäuden	-700.878	-5.000	-5.000	-5.000	-5.000	0
25	842	Auszahlungen für Baumaßnahmen	-4.717.088	-6.048.800	-6.387.500	-4.285.000	-2.585.000	-2.165.000

Haushaltsplan 2024

Finanzhaushalt								
Abwasserverband Oberes Fuldaal								
Nr.	Konten	Bezeichnung	Ergebnis des Jahresabschlusses 2022	Haushaltsansatz		Planungsdaten		
				2023	2024	2025	2026	2027
26	840, 843	Auszahlungen für Investitionen in das sonstige Sachanlagevermögen und immaterielle Anlagevermögen	-20.926	-100.000	-7.500	-5.000	-5.000	-5.000
27	844	Auszahlungen für Investitionen in das Finanzanlagevermögen	0	0	0	0	0	0
28		Summe der Auszahlungen aus Investitionstätigkeit (Nrn. 24 bis 27)	-5.438.892	-6.153.800	-6.400.000	-4.295.000	-2.595.000	-2.170.000
29		Zahlungsmittelüberschuss oder Zahlungsmittelbedarf aus Investitionstätigkeit (Saldo aus Nrn. 23 und 28)	-4.220.965	-5.559.800	-5.493.050	-2.515.000	-389.000	-1.610.000
30		Zahlungsmittelüberschuss oder Zahlungsmittelbedarf (Summe aus Nrn. 19 und 29)	-3.197.490	-4.721.475	-4.729.152	-1.438.407	634.676	-224.087
31	826	Einzahlungen aus der Aufnahme von Krediten und wirtschaftlich vergleichbaren Vorgängen für Investitionen	7.250.000	5.000.000	4.900.000	2.400.000	0	1.000.000
32	846	Auszahlungen für die Tilgung von Krediten und wirtschaftlich vergleichbaren Vorgängen für Investitionen sowie an das Sondervermögen Hessenkasse;	-311.869	-505.512	-591.004	-769.920	-804.985	-822.910
		davon Auszahlungen für die ordentliche Tilgung von Investitionskrediten	-232.275	-399.147	-484.424	-663.122	-697.965	-822.910
33		Zahlungsmittelüberschuss oder Zahlungsmittelbedarf aus Finanzierungstätigkeit (Saldo aus Nrn. 31 und 32)	6.938.131	4.494.488	4.308.996	1.630.080	-804.985	177.090
34		Änderung des Zahlungsmittelbestandes zum Ende des Haushaltsjahres (Summe aus Nrn. 30 und 33)	3.740.641	-226.987	-420.156	191.673	-170.309	-46.997
35		Haushaltsunwirksame Einzahlungen (u.a. fremde Finanzmittel, Rückzahlung von angelegten Kassenmitteln, Aufnahme von Liquiditätskrediten)	0	---	---	---	---	---
36		Haushaltsunwirksame Auszahlungen (u.a. fremde Finanzmittel, Anlegung von Kassenmitteln, Rückzahlung von Liquiditätskrediten)	0	---	---	---	---	---
37		Zahlungsmittelüberschuss/ Zahlungsmittelbedarf aus haushaltsunwirksamen Zahlungsvorgängen (Saldo aus Nrn. Nr. 35 und Nr. 36)	0	---	---	---	---	---
38		Gepl. Anfangsbestand/ Bestand an Zahlungsmitteln zu Beginn d. Haushaltsjahres	236.574	3.977.215	554.006	133.850	325.523	155.214
39		Geplante Veränderung des Bestandes/ Veränderung des Bestandes an Zahlungsmitteln (Nr. 34 und 37)	3.740.641	-226.987	-420.156	191.673	-170.309	-46.997
40		Geplanter Endbestand an Zahlungsmitteln/ Bestand an Zahlungsmitteln am Ende des Haushaltsjahres (Summe aus den Summen Nrn. 38 und 39)	3.977.215	3.750.228	133.850	325.523	155.214	108.217
		Nachrichtlich (§3 Abs. 3 GemHVO):	0	0	0	0	0	0
		In den Einzahlungen aus Nr. 31 enthaltener Teilbetrag für Umschuldungen	0	0	0	0	0	0
		In den Auszahlungen aus Nr. 32 enthaltener Teilbetrag für Umschuldungen	0	0	0	0	0	0
		Zu Nr. 40: Nach §106 Abs. 1 S. 2 HGO vorzuhaltender Bestand an flüssigen Mitteln ohne Liquiditätskredite	-49.135	---	---	---	---	---

Haushaltsplan 2024

Teilergebnishaushalt Produktbereich 11 Ver- und Entsorgung

Abwasserverband Oberes Fuldaal

Nr.	Bezeichnung	Ergebnis 2022	Ansatz 2023	Ansatz 2024	Plan 2025	Plan 2026	Plan 2027
	Ordentliche Erträge						
01	Privatrechtliche Leistungsentgelte	0,00	0,00	0,00	0,00	0,00	0,00
02	Öffentlich-rechtliche Leistungsentgelte	-3.152.202,83	-3.778.780,00	-3.731.024,00	-4.474.674,00	-4.493.580,00	-4.867.980,00
03	Kostensatzleistungen und -erstattungen	-11.345,27	-7.000,00	-9.000,00	-9.000,00	-9.000,00	-9.000,00
04	Bestandsveränderungen und aktivierte Eigenleistungen	0,00	0,00	0,00	0,00	0,00	0,00
05	Steuern und steuerähnliche Erträge einschl. Erträge aus gesetzlichen Umlagen	0,00	0,00	0,00	0,00	0,00	0,00
06	Erträge aus Transferleistungen	0,00	0,00	0,00	0,00	0,00	0,00
07	Erträge aus Zuweisungen und Zuschüssen für lfd. Zwecke und allgemeine Umlagen	0,00	0,00	0,00	0,00	0,00	0,00
08	Erträge aus der Auflösung von Sonderposten aus Investitionszuweisungen, -zuschüssen und Investitionsbeiträgen	-1.334.805,73	-1.085.815,00	-1.162.960,00	-925.485,00	-1.142.300,00	-1.163.015,00
09	Sonstige ordentliche Erträge	-1.686,40	-1.200,00	-2.500,00	-2.500,00	-2.500,00	-2.500,00
10	Summe der ordentlichen Erträge (Nr. 1 bis 9)	-4.500.040,23	-4.872.795,00	-4.905.484,00	-5.411.659,00	-5.647.380,00	-6.042.495,00
	Ordentliche Aufwendungen						
11	Personalaufwendungen	603.551,83	679.998,00	727.715,00	767.949,00	792.189,00	817.040,00
12	Versorgungsaufwendungen	40.639,90	40.984,00	43.320,00	44.183,00	45.346,00	46.500,00
13	Aufwendungen für Sach- und Dienstleistungen	1.294.638,58	1.548.340,00	1.547.600,00	1.663.850,00	1.680.320,00	1.687.540,00
14	Abschreibungen	1.522.226,85	1.554.884,00	1.588.135,00	1.864.423,00	2.128.150,00	2.500.802,00
15	Aufwendungen für Zuweisungen und Zuschüsse sowie besondere Finanzaufwendungen	110.790,55	120.000,00	121.000,00	122.000,00	123.000,00	124.000,00
16	Steueraufwendungen einschl. Aufwendungen aus gesetzlichen Umlageverpflichtungen	57.620,91	180.000,00	117.000,00	117.000,00	117.000,00	117.000,00
17	Transferaufwendungen	0,00	0,00	0,00	0,00	0,00	0,00
18	Sonstige ordentliche Aufwendungen	1.404,08	1.700,00	1.470,00	1.470,00	1.470,00	1.470,00
19	Summe der ordentlichen Aufwendungen (Nr. 11 bis 18)	3.630.872,70	4.125.906,00	4.146.240,00	4.580.875,00	4.887.475,00	5.294.352,00
20	Verwaltungsergebnis (Nr. 10 ./ Nr. 19)	-869.167,53	-746.889,00	-759.244,00	-830.784,00	-759.905,00	-748.143,00
21	Finanzerträge	-5.547,63	-6.650,00	-26.000,00	-26.000,00	-26.000,00	-26.000,00
22	Finanzaufwendungen	138.958,06	394.283,00	456.521,00	729.129,00	758.079,00	736.017,00
23	Finanzergebnis (Nr. 21 bis Nr. 22)	133.410,43	387.633,00	430.521,00	703.129,00	732.079,00	710.017,00
24	Ordentliches Ergebnis (Verwaltungsergebnis und Finanzergebnis Nr. 20 und Nr. 23)	-735.757,10	-359.256,00	-328.723,00	-127.655,00	-27.826,00	-38.126,00
25	Außerordentliche Erträge	-4.402,69	-10.100,00	-10.100,00	-10.100,00	-10.100,00	-10.100,00
26	Außerordentliche Aufwendungen	45,25	100,00	100,00	100,00	100,00	100,00
27	Außerordentliches Ergebnis (Nr. 25 ./ Nr. 26)	-4.357,44	-10.000,00	-10.000,00	-10.000,00	-10.000,00	-10.000,00
28	Jahresergebnis vor internen Leistungsbeziehungen (ordentliches Ergebnis und außerordentliches Ergebnis Nr. 24 und Nr. 27)	-740.114,54	-369.256,00	-338.723,00	-137.655,00	-37.826,00	-48.126,00
29	Erlöse der internen Leistungsbeziehungen	0,00	0,00	0,00	0,00	0,00	0,00
30	Kosten der internen Leistungsbeziehungen	0,00	0,00	0,00	0,00	0,00	0,00
31	Ergebnis der internen Leistungsbeziehungen	0,00	0,00	0,00	0,00	0,00	0,00
32	Jahresergebnis nach internen Leistungsbeziehungen	-740.114,54	-369.256,00	-338.723,00	-137.655,00	-37.826,00	-48.126,00

Haushaltsplan 2024

Teilfinanzhaushalt Produktbereich 11 Ver- und Entsorgung							
Abwasserverband Oberes Fuldataal							
Nr.	Bezeichnung	Ergebnis 2022	Ansatz 2023	Ansatz 2024	Plan 2025	Plan 2026	Plan 2027
	Einzahlungen aus Investitionstätigkeit						
20	+ Einz. aus Investitionszuweis. und -zuschüssen sowie aus Investitionsbeiträgen	1.217.926,92	594.000,00	906.950,00	1.780.000,00	2.206.000,00	560.000,00
21	+ Einz. aus Abgängen von Vermögensgegenständen des Sachanlagevermögens und des immateriellen Anlagevermögens	0,00	0,00	0,00	0,00	0,00	0,00
22	+ Einz. aus Abgängen von Vermögensgegenständen des Finanzanlagevermögens	0,00	0,00	0,00	0,00	0,00	0,00
	Einzahlungen aus Finanzierungstätigkeit						
31	+ Einz. aus der Aufnahme v. Krediten und wirtschaftlich vergleichbaren Vorgängen für Investitionen	0,00	5.000.000,00	4.900.000,00	2.400.000,00	0,00	1.000.000,00
	Summe	1.217.926,92	5.594.000,00	5.806.950,00	4.180.000,00	2.206.000,00	1.560.000,00
	Auszahlungen aus Investitionstätigkeit						
24	- Ausz. für den Erwerb von Grundstücken und Gebäuden	-700.877,82	-5.000,00	-5.000,00	-5.000,00	-5.000,00	0,00
25	- Ausz. für Baumaßnahmen	-4.717.088,47	-6.048.800,00	-6.387.500,00	-4.285.000,00	-2.585.000,00	-2.165.000,00
26	- Ausz. für Investitionen in das sonstige Sachanlagevermögen und immaterielle Anlagevermögen davon: Ausz. aus gewährten Investitionszuweisungen und -zuschüssen	-20.926,04	-100.000,00	-7.500,00	-5.000,00	-5.000,00	-5.000,00
27	- Ausz. für Investitionen in das Finanzanlagevermögen	0,00	0,00	0,00	0,00	0,00	0,00
	Auszahlungen aus Finanzierungstätigkeit						
32	- Ausz. für die Tilgung von Krediten und wirtschaftlich vergleichbaren Vorgängen für Investitionen	-311.868,95	-505.512,00	-591.004,00	-769.920,00	-804.985,00	-822.910,38
	Summe	-5.750.761,28	-6.659.312,00	-6.991.004,00	-5.064.920,00	-3.399.985,00	-2.992.910,38
	Saldo (Einzahlungen ./- Auszahlungen)	-4.532.834,36	-1.065.312,00	-1.184.054,00	-884.920,00	-1.193.985,00	-1.432.910,38

Haushaltsplan 2024

Teilergebnishaushalt Kostenstelle 1153800100 Kläranlage Löschenrod

Abwasserverband Oberes Fuldataal

Nr.	Bezeichnung	Ergebnis 2022	Ansatz 2023	Ansatz 2024	Plan 2025	Plan 2026	Plan 2027
	Ordentliche Erträge						
01	Privatrechtliche Leistungsentgelte	0,00	0,00	0,00	0,00	0,00	0,00
02	Öffentlich-rechtliche Leistungsentgelte	0,00	0,00	0,00	0,00	0,00	0,00
03	Kostensatzleistungen und -erstattungen	0,00	0,00	0,00	0,00	0,00	0,00
04	Bestandsveränderungen und aktivierte Eigenleistungen	0,00	0,00	0,00	0,00	0,00	0,00
05	Steuern und steuerähnliche Erträge einschl. Erträge aus gesetzlichen Umlagen	0,00	0,00	0,00	0,00	0,00	0,00
06	Erträge aus Transferleistungen	0,00	0,00	0,00	0,00	0,00	0,00
07	Erträge aus Zuweisungen und Zuschüssen für lfd. Zwecke und allgemeine Umlagen	0,00	0,00	0,00	0,00	0,00	0,00
08	Erträge aus der Auflösung von Sonderposten aus Investitionszuweisungen, -zuschüssen und Investitionsbeiträgen	-52.067,44	0,00	0,00	0,00	0,00	0,00
09	Sonstige ordentliche Erträge	0,00	0,00	0,00	0,00	0,00	0,00
10	Summe der ordentlichen Erträge (Nr. 1 bis 9)	-52.067,44	0,00	0,00	0,00	0,00	0,00
	Ordentliche Aufwendungen						
11	Personalaufwendungen	0,00	0,00	0,00	0,00	0,00	0,00
12	Versorgungsaufwendungen	0,00	0,00	0,00	0,00	0,00	0,00
13	Aufwendungen für Sach- und Dienstleistungen	410.944,92	533.600,00	507.420,00	652.830,00	663.500,00	665.150,00
14	Abschreibungen	60.561,37	0,00	0,00	0,00	0,00	0,00
15	Aufwendungen für Zuweisungen und Zuschüsse sowie besondere Finanzaufwendungen	0,00	0,00	0,00	0,00	0,00	0,00
16	Steueraufwendungen einschl. Aufwendungen aus gesetzlichen Umlageverpflichtungen	14.804,11	50.000,00	40.000,00	40.000,00	40.000,00	40.000,00
17	Transferaufwendungen	0,00	0,00	0,00	0,00	0,00	0,00
18	Sonstige ordentliche Aufwendungen	0,00	0,00	0,00	0,00	0,00	0,00
19	Summe der ordentlichen Aufwendungen (Nr. 11 bis 18)	486.310,40	583.600,00	547.420,00	692.830,00	703.500,00	705.150,00
20	Verwaltungsergebnis (Nr. 10 ./ Nr. 19)	434.242,96	583.600,00	547.420,00	692.830,00	703.500,00	705.150,00
21	Finanzerträge	0,00	0,00	0,00	0,00	0,00	0,00
22	Finanzaufwendungen	0,00	0,00	0,00	0,00	0,00	0,00
23	Finanzergebnis (Nr. 21 bis Nr. 22)	0,00	0,00	0,00	0,00	0,00	0,00
24	Ordentliches Ergebnis (Verwaltungsergebnis und Finanzergebnis Nr. 20 und Nr. 23)	434.242,96	583.600,00	547.420,00	692.830,00	703.500,00	705.150,00
25	Außerordentliche Erträge	0,00	0,00	0,00	0,00	0,00	0,00
26	Außerordentliche Aufwendungen	0,00	0,00	0,00	0,00	0,00	0,00
27	Außerordentliches Ergebnis (Nr. 25 ./ Nr. 26)	0,00	0,00	0,00	0,00	0,00	0,00
28	Jahresergebnis vor internen Leistungsbeziehungen (ordentliches Ergebnis und außerordentliches Ergebnis Nr. 24 und Nr. 27)	434.242,96	583.600,00	547.420,00	692.830,00	703.500,00	705.150,00
29	Erlöse der internen Leistungsbeziehungen	0,00	0,00	0,00	0,00	0,00	0,00
30	Kosten der internen Leistungsbeziehungen	0,00	0,00	0,00	0,00	0,00	0,00
31	Ergebnis der internen Leistungsbeziehungen	0,00	0,00	0,00	0,00	0,00	0,00
32	Jahresergebnis nach internen Leistungsbeziehungen	434.242,96	583.600,00	547.420,00	692.830,00	703.500,00	705.150,00

Haushaltsplan 2024

Teilfinanzhaushalt Kostenstelle 1153800100 Kläranlage Löschenrod

Abwasserverband Oberes Fuldataal

Nr.	Bezeichnung	Ergebnis 2022	Ansatz 2023	Ansatz 2024	Plan 2025	Plan 2026	Plan 2027
	Einzahlungen aus Investitionstätigkeit						
20	+ Einz. aus Investitionszuweis. und -zuschüssen sowie aus Investitionsbeiträgen	22.329,43	103.000,00	37.500,00	10.000,00	5.000,00	5.000,00
21	+ Einz. aus Abgängen von Vermögensgegenständen des Sachanlagevermögens und des immateriellen Anlagevermögens	0,00	0,00	0,00	0,00	0,00	0,00
22	+ Einz. aus Abgängen von Vermögensgegenständen des Finanzanlagevermögens	0,00	0,00	0,00	0,00	0,00	0,00
	Einzahlungen aus Finanzierungstätigkeit						
31	+ Einz. aus der Aufnahme v. Krediten und wirtschaftlich vergleichbaren Vorgängen für Investitionen	0,00	0,00	0,00	0,00	0,00	0,00
	Summe	22.329,43	103.000,00	37.500,00	10.000,00	5.000,00	5.000,00
	Auszahlungen aus Investitionstätigkeit						
24	- Ausz. für den Erwerb von Grundstücken und Gebäuden	-944,28	0,00	0,00	0,00	0,00	0,00
25	- Ausz. für Baumaßnahmen	-2.764.274,30	-4.548.000,00	-4.000.000,00	-500.000,00	-15.000,00	-5.000,00
26	- Ausz. für Investitionen in das sonstige Sachanlagevermögen und immaterielle Anlagevermögen davon: Ausz. aus gewährten Investitionszuweisungen und -zuschüssen	-1.239,09	0,00	0,00	0,00	0,00	0,00
27	- Ausz. für Investitionen in das Finanzanlagevermögen	0,00	0,00	0,00	0,00	0,00	0,00
	Auszahlungen aus Finanzierungstätigkeit						
32	- Ausz. für die Tilgung von Krediten und wirtschaftlich vergleichbaren Vorgängen für Investitionen	0,00	0,00	0,00	0,00	0,00	0,00
	Summe	-2.766.457,67	-4.548.000,00	-4.000.000,00	-500.000,00	-15.000,00	-5.000,00
	Saldo (Einzahlungen ./- Auszahlungen)	-2.744.128,24	-4.445.000,00	-3.962.500,00	-490.000,00	-10.000,00	0,00

Haushaltsplan 2024

Teilergebnishaushalt Kostenstelle 1153800110 Pumpstation Löschenrod

Abwasserverband Oberes Fuldataal

Nr.	Bezeichnung	Ergebnis 2022	Ansatz 2023	Ansatz 2024	Plan 2025	Plan 2026	Plan 2027
	Ordentliche Erträge						
01	Privatrechtliche Leistungsentgelte	0,00	0,00	0,00	0,00	0,00	0,00
02	Öffentlich-rechtliche Leistungsentgelte	0,00	0,00	0,00	0,00	0,00	0,00
03	Kostensatzleistungen und -erstattungen	0,00	0,00	0,00	0,00	0,00	0,00
04	Bestandsveränderungen und aktivierte Eigenleistungen	0,00	0,00	0,00	0,00	0,00	0,00
05	Steuern und steuerähnliche Erträge einschl. Erträge aus gesetzlichen Umlagen	0,00	0,00	0,00	0,00	0,00	0,00
06	Erträge aus Transferleistungen	0,00	0,00	0,00	0,00	0,00	0,00
07	Erträge aus Zuweisungen und Zuschüssen für lfd. Zwecke und allgemeine Umlagen	0,00	0,00	0,00	0,00	0,00	0,00
08	Erträge aus der Auflösung von Sonderposten aus Investitionszuweisungen, -zuschüssen und Investitionsbeiträgen	0,00	0,00	0,00	0,00	0,00	0,00
09	Sonstige ordentliche Erträge	0,00	0,00	0,00	0,00	0,00	0,00
10	Summe der ordentlichen Erträge (Nr. 1 bis 9)	0,00	0,00	0,00	0,00	0,00	0,00
	Ordentliche Aufwendungen						
11	Personalaufwendungen	0,00	0,00	0,00	0,00	0,00	0,00
12	Versorgungsaufwendungen	0,00	0,00	0,00	0,00	0,00	0,00
13	Aufwendungen für Sach- und Dienstleistungen	13.169,09	16.350,00	14.280,00	14.280,00	14.280,00	14.280,00
14	Abschreibungen	9.088,00	0,00	0,00	0,00	0,00	0,00
15	Aufwendungen für Zuweisungen und Zuschüsse sowie besondere Finanzaufwendungen	0,00	0,00	0,00	0,00	0,00	0,00
16	Steueraufwendungen einschl. Aufwendungen aus gesetzlichen Umlageverpflichtungen	0,00	0,00	0,00	0,00	0,00	0,00
17	Transferaufwendungen	0,00	0,00	0,00	0,00	0,00	0,00
18	Sonstige ordentliche Aufwendungen	0,00	0,00	0,00	0,00	0,00	0,00
19	Summe der ordentlichen Aufwendungen (Nr. 11 bis 18)	22.257,09	16.350,00	14.280,00	14.280,00	14.280,00	14.280,00
20	Verwaltungsergebnis (Nr. 10 ./ Nr. 19)	22.257,09	16.350,00	14.280,00	14.280,00	14.280,00	14.280,00
21	Finanzerträge	0,00	0,00	0,00	0,00	0,00	0,00
22	Finanzaufwendungen	0,00	0,00	0,00	0,00	0,00	0,00
23	Finanzergebnis (Nr. 21 bis Nr. 22)	0,00	0,00	0,00	0,00	0,00	0,00
24	Ordentliches Ergebnis (Verwaltungsergebnis und Finanzergebnis Nr. 20 und Nr. 23)	22.257,09	16.350,00	14.280,00	14.280,00	14.280,00	14.280,00
25	Außerordentliche Erträge	0,00	0,00	0,00	0,00	0,00	0,00
26	Außerordentliche Aufwendungen	0,00	0,00	0,00	0,00	0,00	0,00
27	Außerordentliches Ergebnis (Nr. 25 ./ Nr. 26)	0,00	0,00	0,00	0,00	0,00	0,00
28	Jahresergebnis vor internen Leistungsbeziehungen (ordentliches Ergebnis und außerordentliches Ergebnis Nr. 24 und Nr. 27)	22.257,09	16.350,00	14.280,00	14.280,00	14.280,00	14.280,00
29	Erlöse der internen Leistungsbeziehungen	0,00	0,00	0,00	0,00	0,00	0,00
30	Kosten der internen Leistungsbeziehungen	0,00	0,00	0,00	0,00	0,00	0,00
31	Ergebnis der internen Leistungsbeziehungen	0,00	0,00	0,00	0,00	0,00	0,00
32	Jahresergebnis nach internen Leistungsbeziehungen	22.257,09	16.350,00	14.280,00	14.280,00	14.280,00	14.280,00

Haushaltsplan 2024

Teilfinanzhaushalt Kostenstelle 1153800110 Pumpstation Löschenrod

Abwasserverband Oberes Fuldataal

Nr.	Bezeichnung	Ergebnis 2022	Ansatz 2023	Ansatz 2024	Plan 2025	Plan 2026	Plan 2027
	Einzahlungen aus Investitionstätigkeit						
20	+ Einz. aus Investitionszuweis. und -zuschüssen sowie aus Investitionsbeiträgen	0,00	0,00	0,00	0,00	0,00	0,00
21	+ Einz. aus Abgängen von Vermögensgegenständen des Sachanlagevermögens und des immateriellen Anlagevermögens	0,00	0,00	0,00	0,00	0,00	0,00
22	+ Einz. aus Abgängen von Vermögensgegenständen des Finanzanlagevermögens	0,00	0,00	0,00	0,00	0,00	0,00
	Einzahlungen aus Finanzierungstätigkeit						
31	+ Einz. aus der Aufnahme v. Krediten und wirtschaftlich vergleichbaren Vorgängen für Investitionen	0,00	0,00	0,00	0,00	0,00	0,00
	Summe	0,00	0,00	0,00	0,00	0,00	0,00
	Auszahlungen aus Investitionstätigkeit						
24	- Ausz. für den Erwerb von Grundstücken und Gebäuden	0,00	0,00	0,00	0,00	0,00	0,00
25	- Ausz. für Baumaßnahmen	0,00	0,00	0,00	0,00	0,00	0,00
26	- Ausz. für Investitionen in das sonstige Sachanlagevermögen und immaterielle Anlagevermögen davon: Ausz. aus gewährten Investitionszuweisungen und -zuschüssen	0,00	0,00	0,00	0,00	0,00	0,00
27	- Ausz. für Investitionen in das Finanzanlagevermögen	0,00	0,00	0,00	0,00	0,00	0,00
	Auszahlungen aus Finanzierungstätigkeit						
32	- Ausz. für die Tilgung von Krediten und wirtschaftlich vergleichbaren Vorgängen für Investitionen	0,00	0,00	0,00	0,00	0,00	0,00
	Summe	0,00	0,00	0,00	0,00	0,00	0,00
	Saldo (Einzahlungen ./.. Auszahlungen)	0,00	0,00	0,00	0,00	0,00	0,00

Haushaltsplan 2024

Teilergebnishaushalt Kostenstelle 1153800120 Pumpstation Kerzell

Abwasserverband Oberes Fuldataal

Nr.	Bezeichnung	Ergebnis 2022	Ansatz 2023	Ansatz 2024	Plan 2025	Plan 2026	Plan 2027
	Ordentliche Erträge						
01	Privatrechtliche Leistungsentgelte	0,00	0,00	0,00	0,00	0,00	0,00
02	Öffentlich-rechtliche Leistungsentgelte	0,00	0,00	0,00	0,00	0,00	0,00
03	Kostensatzleistungen und -erstattungen	0,00	0,00	0,00	0,00	0,00	0,00
04	Bestandsveränderungen und aktivierte Eigenleistungen	0,00	0,00	0,00	0,00	0,00	0,00
05	Steuern und steuerähnliche Erträge einschl. Erträge aus gesetzlichen Umlagen	0,00	0,00	0,00	0,00	0,00	0,00
06	Erträge aus Transferleistungen	0,00	0,00	0,00	0,00	0,00	0,00
07	Erträge aus Zuweisungen und Zuschüssen für lfd. Zwecke und allgemeine Umlagen	0,00	0,00	0,00	0,00	0,00	0,00
08	Erträge aus der Auflösung von Sonderposten aus Investitionszuweisungen, -zuschüssen und Investitionsbeiträgen	0,00	0,00	0,00	0,00	0,00	0,00
09	Sonstige ordentliche Erträge	0,00	0,00	0,00	0,00	0,00	0,00
10	Summe der ordentlichen Erträge (Nr. 1 bis 9)	0,00	0,00	0,00	0,00	0,00	0,00
	Ordentliche Aufwendungen						
11	Personalaufwendungen	0,00	0,00	0,00	0,00	0,00	0,00
12	Versorgungsaufwendungen	0,00	0,00	0,00	0,00	0,00	0,00
13	Aufwendungen für Sach- und Dienstleistungen	7.943,36	9.450,00	6.360,00	6.360,00	6.360,00	6.360,00
14	Abschreibungen	3.417,29	0,00	0,00	0,00	0,00	0,00
15	Aufwendungen für Zuweisungen und Zuschüsse sowie besondere Finanzaufwendungen	0,00	0,00	0,00	0,00	0,00	0,00
16	Steueraufwendungen einschl. Aufwendungen aus gesetzlichen Umlageverpflichtungen	0,00	0,00	0,00	0,00	0,00	0,00
17	Transferaufwendungen	0,00	0,00	0,00	0,00	0,00	0,00
18	Sonstige ordentliche Aufwendungen	0,00	0,00	0,00	0,00	0,00	0,00
19	Summe der ordentlichen Aufwendungen (Nr. 11 bis 18)	11.360,65	9.450,00	6.360,00	6.360,00	6.360,00	6.360,00
20	Verwaltungsergebnis (Nr. 10 ./ Nr. 19)	11.360,65	9.450,00	6.360,00	6.360,00	6.360,00	6.360,00
21	Finanzerträge	0,00	0,00	0,00	0,00	0,00	0,00
22	Finanzaufwendungen	0,00	0,00	0,00	0,00	0,00	0,00
23	Finanzergebnis (Nr. 21 bis Nr. 22)	0,00	0,00	0,00	0,00	0,00	0,00
24	Ordentliches Ergebnis (Verwaltungsergebnis und Finanzergebnis Nr. 20 und Nr. 23)	11.360,65	9.450,00	6.360,00	6.360,00	6.360,00	6.360,00
25	Außerordentliche Erträge	0,00	0,00	0,00	0,00	0,00	0,00
26	Außerordentliche Aufwendungen	0,00	0,00	0,00	0,00	0,00	0,00
27	Außerordentliches Ergebnis (Nr. 25 ./ Nr. 26)	0,00	0,00	0,00	0,00	0,00	0,00
28	Jahresergebnis vor internen Leistungsbeziehungen (ordentliches Ergebnis und außerordentliches Ergebnis Nr. 24 und Nr. 27)	11.360,65	9.450,00	6.360,00	6.360,00	6.360,00	6.360,00
29	Erlöse der internen Leistungsbeziehungen	0,00	0,00	0,00	0,00	0,00	0,00
30	Kosten der internen Leistungsbeziehungen	0,00	0,00	0,00	0,00	0,00	0,00
31	Ergebnis der internen Leistungsbeziehungen	0,00	0,00	0,00	0,00	0,00	0,00
32	Jahresergebnis nach internen Leistungsbeziehungen	11.360,65	9.450,00	6.360,00	6.360,00	6.360,00	6.360,00

Haushaltsplan 2024

Teilfinanzhaushalt Kostenstelle 1153800120 Pumpstation Kerzell

Abwasserverband Oberes Fuldataal

Nr.	Bezeichnung	Ergebnis 2022	Ansatz 2023	Ansatz 2024	Plan 2025	Plan 2026	Plan 2027
	Einzahlungen aus Investitionstätigkeit						
20	+ Einz. aus Investitionszuweis. und -zuschüssen sowie aus Investitionsbeiträgen	0,00	0,00	0,00	0,00	0,00	0,00
21	+ Einz. aus Abgängen von Vermögensgegenständen des Sachanlagevermögens und des immateriellen Anlagevermögens	0,00	0,00	0,00	0,00	0,00	0,00
22	+ Einz. aus Abgängen von Vermögensgegenständen des Finanzanlagevermögens	0,00	0,00	0,00	0,00	0,00	0,00
	Einzahlungen aus Finanzierungstätigkeit						
31	+ Einz. aus der Aufnahme v. Krediten und wirtschaftlich vergleichbaren Vorgängen für Investitionen	0,00	0,00	0,00	0,00	0,00	0,00
	Summe	0,00	0,00	0,00	0,00	0,00	0,00
	Auszahlungen aus Investitionstätigkeit						
24	- Ausz. für den Erwerb von Grundstücken und Gebäuden	-2.131,29	0,00	0,00	0,00	0,00	0,00
25	- Ausz. für Baumaßnahmen	0,00	0,00	-15.000,00	0,00	0,00	0,00
26	- Ausz. für Investitionen in das sonstige Sachanlagevermögen und immaterielle Anlagevermögen davon: Ausz. aus gewährten Investitionszuweisungen und -zuschüssen	0,00	0,00	0,00	0,00	0,00	0,00
27	- Ausz. für Investitionen in das Finanzanlagevermögen	0,00	0,00	0,00	0,00	0,00	0,00
	Auszahlungen aus Finanzierungstätigkeit						
32	- Ausz. für die Tilgung von Krediten und wirtschaftlich vergleichbaren Vorgängen für Investitionen	0,00	0,00	0,00	0,00	0,00	0,00
	Summe	-2.131,29	0,00	-15.000,00	0,00	0,00	0,00
	Saldo (Einzahlungen ./.. Auszahlungen)	-2.131,29	0,00	-15.000,00	0,00	0,00	0,00

Haushaltsplan 2024

Teilergebnishaushalt Kostenstelle 1153800130 Pumpstation Melters

Abwasserverband Oberes Fuldataal

Nr.	Bezeichnung	Ergebnis 2022	Ansatz 2023	Ansatz 2024	Plan 2025	Plan 2026	Plan 2027
	Ordentliche Erträge						
01	Privatrechtliche Leistungsentgelte	0,00	0,00	0,00	0,00	0,00	0,00
02	Öffentlich-rechtliche Leistungsentgelte	0,00	0,00	0,00	0,00	0,00	0,00
03	Kostensatzleistungen und -erstattungen	0,00	0,00	0,00	0,00	0,00	0,00
04	Bestandsveränderungen und aktivierte Eigenleistungen	0,00	0,00	0,00	0,00	0,00	0,00
05	Steuern und steuerähnliche Erträge einschl. Erträge aus gesetzlichen Umlagen	0,00	0,00	0,00	0,00	0,00	0,00
06	Erträge aus Transferleistungen	0,00	0,00	0,00	0,00	0,00	0,00
07	Erträge aus Zuweisungen und Zuschüssen für lfd. Zwecke und allgemeine Umlagen	0,00	0,00	0,00	0,00	0,00	0,00
08	Erträge aus der Auflösung von Sonderposten aus Investitionszuweisungen, -zuschüssen und Investitionsbeiträgen	0,00	0,00	0,00	0,00	0,00	0,00
09	Sonstige ordentliche Erträge	0,00	0,00	0,00	0,00	0,00	0,00
10	Summe der ordentlichen Erträge (Nr. 1 bis 9)	0,00	0,00	0,00	0,00	0,00	0,00
	Ordentliche Aufwendungen						
11	Personalaufwendungen	0,00	0,00	0,00	0,00	0,00	0,00
12	Versorgungsaufwendungen	0,00	0,00	0,00	0,00	0,00	0,00
13	Aufwendungen für Sach- und Dienstleistungen	981,36	1.350,00	1.180,00	1.180,00	1.180,00	1.180,00
14	Abschreibungen	183,00	0,00	0,00	0,00	0,00	0,00
15	Aufwendungen für Zuweisungen und Zuschüsse sowie besondere Finanzaufwendungen	0,00	0,00	0,00	0,00	0,00	0,00
16	Steueraufwendungen einschl. Aufwendungen aus gesetzlichen Umlageverpflichtungen	0,00	0,00	0,00	0,00	0,00	0,00
17	Transferaufwendungen	0,00	0,00	0,00	0,00	0,00	0,00
18	Sonstige ordentliche Aufwendungen	0,00	0,00	0,00	0,00	0,00	0,00
19	Summe der ordentlichen Aufwendungen (Nr. 11 bis 18)	1.164,36	1.350,00	1.180,00	1.180,00	1.180,00	1.180,00
20	Verwaltungsergebnis (Nr. 10 ./ Nr. 19)	1.164,36	1.350,00	1.180,00	1.180,00	1.180,00	1.180,00
21	Finanzerträge	0,00	0,00	0,00	0,00	0,00	0,00
22	Finanzaufwendungen	0,00	0,00	0,00	0,00	0,00	0,00
23	Finanzergebnis (Nr. 21 bis Nr. 22)	0,00	0,00	0,00	0,00	0,00	0,00
24	Ordentliches Ergebnis (Verwaltungsergebnis und Finanzergebnis Nr. 20 und Nr. 23)	1.164,36	1.350,00	1.180,00	1.180,00	1.180,00	1.180,00
25	Außerordentliche Erträge	0,00	0,00	0,00	0,00	0,00	0,00
26	Außerordentliche Aufwendungen	0,00	0,00	0,00	0,00	0,00	0,00
27	Außerordentliches Ergebnis (Nr. 25 ./ Nr. 26)	0,00	0,00	0,00	0,00	0,00	0,00
28	Jahresergebnis vor internen Leistungsbeziehungen (ordentliches Ergebnis und außerordentliches Ergebnis Nr. 24 und Nr. 27)	1.164,36	1.350,00	1.180,00	1.180,00	1.180,00	1.180,00
29	Erlöse der internen Leistungsbeziehungen	0,00	0,00	0,00	0,00	0,00	0,00
30	Kosten der internen Leistungsbeziehungen	0,00	0,00	0,00	0,00	0,00	0,00
31	Ergebnis der internen Leistungsbeziehungen	0,00	0,00	0,00	0,00	0,00	0,00
32	Jahresergebnis nach internen Leistungsbeziehungen	1.164,36	1.350,00	1.180,00	1.180,00	1.180,00	1.180,00

Haushaltsplan 2024

Teilfinanzhaushalt Kostenstelle 1153800130 Pumpstation Melters							
Abwasserverband Oberes Fuldata1							
Nr.	Bezeichnung	Ergebnis 2022	Ansatz 2023	Ansatz 2024	Plan 2025	Plan 2026	Plan 2027
	Einzahlungen aus Investitionstätigkeit						
20	+ Einz. aus Investitionszuweis. und -zuschüssen sowie aus Investitionsbeiträgen	0,00	0,00	0,00	0,00	0,00	0,00
21	+ Einz. aus Abgängen von Vermögensgegenständen des Sachanlagevermögens und des immateriellen Anlagevermögens	0,00	0,00	0,00	0,00	0,00	0,00
22	+ Einz. aus Abgängen von Vermögensgegenständen des Finanzanlagevermögens	0,00	0,00	0,00	0,00	0,00	0,00
	Einzahlungen aus Finanzierungstätigkeit						
31	+ Einz. aus der Aufnahme v. Krediten und wirtschaftlich vergleichbaren Vorgängen für Investitionen	0,00	0,00	0,00	0,00	0,00	0,00
	Summe	0,00	0,00	0,00	0,00	0,00	0,00
	Auszahlungen aus Investitionstätigkeit						
24	- Ausz. für den Erwerb von Grundstücken und Gebäuden	0,00	0,00	0,00	0,00	0,00	0,00
25	- Ausz. für Baumaßnahmen	0,00	0,00	0,00	0,00	0,00	0,00
26	- Ausz. für Investitionen in das sonstige Sachanlagevermögen und immaterielle Anlagevermögen davon: Ausz. aus gewährten Investitionszuweisungen und -zuschüssen	0,00	0,00	0,00	0,00	0,00	0,00
27	- Ausz. für Investitionen in das Finanzanlagevermögen	0,00	0,00	0,00	0,00	0,00	0,00
	Auszahlungen aus Finanzierungstätigkeit						
32	- Ausz. für die Tilgung von Krediten und wirtschaftlich vergleichbaren Vorgängen für Investitionen	0,00	0,00	0,00	0,00	0,00	0,00
	Summe	0,00	0,00	0,00	0,00	0,00	0,00
	Saldo (Einzahlungen ./.. Auszahlungen)	0,00	0,00	0,00	0,00	0,00	0,00

Haushaltsplan 2024

Teilergebnishaushalt Kostenstelle 1153800200 Kläranlage Rothemann

Abwasserverband Oberes Fuldataal

Nr.	Bezeichnung	Ergebnis 2022	Ansatz 2023	Ansatz 2024	Plan 2025	Plan 2026	Plan 2027
	Ordentliche Erträge						
01	Privatrechtliche Leistungsentgelte	0,00	0,00	0,00	0,00	0,00	0,00
02	Öffentlich-rechtliche Leistungsentgelte	0,00	0,00	0,00	0,00	0,00	0,00
03	Kostensatzleistungen und -erstattungen	0,00	0,00	0,00	0,00	0,00	0,00
04	Bestandsveränderungen und aktivierte Eigenleistungen	0,00	0,00	0,00	0,00	0,00	0,00
05	Steuern und steuerähnliche Erträge einschl. Erträge aus gesetzlichen Umlagen	0,00	0,00	0,00	0,00	0,00	0,00
06	Erträge aus Transferleistungen	0,00	0,00	0,00	0,00	0,00	0,00
07	Erträge aus Zuweisungen und Zuschüssen für lfd. Zwecke und allgemeine Umlagen	0,00	0,00	0,00	0,00	0,00	0,00
08	Erträge aus der Auflösung von Sonderposten aus Investitionszuweisungen, -zuschüssen und Investitionsbeiträgen	-2.171,14	0,00	0,00	0,00	0,00	0,00
09	Sonstige ordentliche Erträge	-666,00	-650,00	-650,00	-650,00	-650,00	-650,00
10	Summe der ordentlichen Erträge (Nr. 1 bis 9)	-2.837,14	-650,00	-650,00	-650,00	-650,00	-650,00
	Ordentliche Aufwendungen						
11	Personalaufwendungen	0,00	0,00	0,00	0,00	0,00	0,00
12	Versorgungsaufwendungen	0,00	0,00	0,00	0,00	0,00	0,00
13	Aufwendungen für Sach- und Dienstleistungen	92.788,93	86.550,00	83.650,00	84.700,00	85.750,00	86.800,00
14	Abschreibungen	119.748,00	0,00	0,00	0,00	0,00	0,00
15	Aufwendungen für Zuweisungen und Zuschüsse sowie besondere Finanzaufwendungen	0,00	0,00	0,00	0,00	0,00	0,00
16	Steueraufwendungen einschl. Aufwendungen aus gesetzlichen Umlageverpflichtungen	6.139,70	35.000,00	13.000,00	13.000,00	13.000,00	13.000,00
17	Transferaufwendungen	0,00	0,00	0,00	0,00	0,00	0,00
18	Sonstige ordentliche Aufwendungen	0,00	0,00	0,00	0,00	0,00	0,00
19	Summe der ordentlichen Aufwendungen (Nr. 11 bis 18)	218.676,63	121.550,00	96.650,00	97.700,00	98.750,00	99.800,00
20	Verwaltungsergebnis (Nr. 10 ./ Nr. 19)	215.839,49	120.900,00	96.000,00	97.050,00	98.100,00	99.150,00
21	Finanzerträge	0,00	0,00	0,00	0,00	0,00	0,00
22	Finanzaufwendungen	0,00	0,00	0,00	0,00	0,00	0,00
23	Finanzergebnis (Nr. 21 bis Nr. 22)	0,00	0,00	0,00	0,00	0,00	0,00
24	Ordentliches Ergebnis (Verwaltungsergebnis und Finanzergebnis Nr. 20 und Nr. 23)	215.839,49	120.900,00	96.000,00	97.050,00	98.100,00	99.150,00
25	Außerordentliche Erträge	0,00	0,00	0,00	0,00	0,00	0,00
26	Außerordentliche Aufwendungen	0,00	0,00	0,00	0,00	0,00	0,00
27	Außerordentliches Ergebnis (Nr. 25 ./ Nr. 26)	0,00	0,00	0,00	0,00	0,00	0,00
28	Jahresergebnis vor internen Leistungsbeziehungen (ordentliches Ergebnis und außerordentliches Ergebnis Nr. 24 und Nr. 27)	215.839,49	120.900,00	96.000,00	97.050,00	98.100,00	99.150,00
29	Erlöse der internen Leistungsbeziehungen	0,00	0,00	0,00	0,00	0,00	0,00
30	Kosten der internen Leistungsbeziehungen	0,00	0,00	0,00	0,00	0,00	0,00
31	Ergebnis der internen Leistungsbeziehungen	0,00	0,00	0,00	0,00	0,00	0,00
32	Jahresergebnis nach internen Leistungsbeziehungen	215.839,49	120.900,00	96.000,00	97.050,00	98.100,00	99.150,00

Haushaltsplan 2024

Teilfinanzhaushalt Kostenstelle 1153800200 Kläranlage Rothemann

Abwasserverband Oberes Fuldataal

Nr.	Bezeichnung	Ergebnis 2022	Ansatz 2023	Ansatz 2024	Plan 2025	Plan 2026	Plan 2027
	Einzahlungen aus Investitionstätigkeit						
20	+ Einz. aus Investitionszuweis. und -zuschüssen sowie aus Investitionsbeiträgen	0,00	5.000,00	5.000,00	5.000,00	5.000,00	5.000,00
21	+ Einz. aus Abgängen von Vermögensgegenständen des Sachanlagevermögens und des immateriellen Anlagevermögens	0,00	0,00	0,00	0,00	0,00	0,00
22	+ Einz. aus Abgängen von Vermögensgegenständen des Finanzanlagevermögens	0,00	0,00	0,00	0,00	0,00	0,00
	Einzahlungen aus Finanzierungstätigkeit						
31	+ Einz. aus der Aufnahme v. Krediten und wirtschaftlich vergleichbaren Vorgängen für Investitionen	0,00	0,00	0,00	0,00	0,00	0,00
	Summe	0,00	5.000,00	5.000,00	5.000,00	5.000,00	5.000,00
	Auszahlungen aus Investitionstätigkeit						
24	- Ausz. für den Erwerb von Grundstücken und Gebäuden	-0,28	0,00	0,00	0,00	0,00	0,00
25	- Ausz. für Baumaßnahmen	0,00	-5.000,00	-22.500,00	-5.000,00	-5.000,00	-5.000,00
26	- Ausz. für Investitionen in das sonstige Sachanlagevermögen und immaterielle Anlagevermögen davon: Ausz. aus gewährten Investitionszuweisungen und -zuschüssen	0,00	0,00	0,00	0,00	0,00	0,00
27	- Ausz. für Investitionen in das Finanzanlagevermögen	0,00	0,00	0,00	0,00	0,00	0,00
	Auszahlungen aus Finanzierungstätigkeit						
32	- Ausz. für die Tilgung von Krediten und wirtschaftlich vergleichbaren Vorgängen für Investitionen	0,00	0,00	0,00	0,00	0,00	0,00
	Summe	-0,28	-5.000,00	-22.500,00	-5.000,00	-5.000,00	-5.000,00
	Saldo (Einzahlungen ./- Auszahlungen)	-0,28	0,00	-17.500,00	0,00	0,00	0,00

Haushaltsplan 2024

Teilergebnishaushalt Kostenstelle 1153800300 Kläranlage Zillbach

Abwasserverband Oberes Fuldataal

Nr.	Bezeichnung	Ergebnis 2022	Ansatz 2023	Ansatz 2024	Plan 2025	Plan 2026	Plan 2027
	Ordentliche Erträge						
01	Privatrechtliche Leistungsentgelte	0,00	0,00	0,00	0,00	0,00	0,00
02	Öffentlich-rechtliche Leistungsentgelte	0,00	0,00	0,00	0,00	0,00	0,00
03	Kostensatzleistungen und -erstattungen	0,00	0,00	0,00	0,00	0,00	0,00
04	Bestandsveränderungen und aktivierte Eigenleistungen	0,00	0,00	0,00	0,00	0,00	0,00
05	Steuern und steuerähnliche Erträge einschl. Erträge aus gesetzlichen Umlagen	0,00	0,00	0,00	0,00	0,00	0,00
06	Erträge aus Transferleistungen	0,00	0,00	0,00	0,00	0,00	0,00
07	Erträge aus Zuweisungen und Zuschüssen für lfd. Zwecke und allgemeine Umlagen	0,00	0,00	0,00	0,00	0,00	0,00
08	Erträge aus der Auflösung von Sonderposten aus Investitionszuweisungen, -zuschüssen und Investitionsbeiträgen	-20.092,44	0,00	0,00	0,00	0,00	0,00
09	Sonstige ordentliche Erträge	-4,68	0,00	-550,00	-550,00	-550,00	-550,00
10	Summe der ordentlichen Erträge (Nr. 1 bis 9)	-20.097,12	0,00	-550,00	-550,00	-550,00	-550,00
	Ordentliche Aufwendungen						
11	Personalaufwendungen	0,00	0,00	0,00	0,00	0,00	0,00
12	Versorgungsaufwendungen	0,00	0,00	0,00	0,00	0,00	0,00
13	Aufwendungen für Sach- und Dienstleistungen	27.160,17	35.450,00	48.210,00	32.850,00	33.130,00	33.130,00
14	Abschreibungen	33.901,97	0,00	0,00	0,00	0,00	0,00
15	Aufwendungen für Zuweisungen und Zuschüsse sowie besondere Finanzaufwendungen	0,00	0,00	0,00	0,00	0,00	0,00
16	Steueraufwendungen einschl. Aufwendungen aus gesetzlichen Umlageverpflichtungen	7.661,20	30.000,00	13.000,00	13.000,00	13.000,00	13.000,00
17	Transferaufwendungen	0,00	0,00	0,00	0,00	0,00	0,00
18	Sonstige ordentliche Aufwendungen	0,00	0,00	0,00	0,00	0,00	0,00
19	Summe der ordentlichen Aufwendungen (Nr. 11 bis 18)	68.723,34	65.450,00	61.210,00	45.850,00	46.130,00	46.130,00
20	Verwaltungsergebnis (Nr. 10 ./ Nr. 19)	48.626,22	65.450,00	60.660,00	45.300,00	45.580,00	45.580,00
21	Finanzerträge	0,00	0,00	0,00	0,00	0,00	0,00
22	Finanzaufwendungen	0,00	0,00	0,00	0,00	0,00	0,00
23	Finanzergebnis (Nr. 21 bis Nr. 22)	0,00	0,00	0,00	0,00	0,00	0,00
24	Ordentliches Ergebnis (Verwaltungsergebnis und Finanzergebnis Nr. 20 und Nr. 23)	48.626,22	65.450,00	60.660,00	45.300,00	45.580,00	45.580,00
25	Außerordentliche Erträge	0,00	0,00	0,00	0,00	0,00	0,00
26	Außerordentliche Aufwendungen	0,00	0,00	0,00	0,00	0,00	0,00
27	Außerordentliches Ergebnis (Nr. 25 ./ Nr. 26)	0,00	0,00	0,00	0,00	0,00	0,00
28	Jahresergebnis vor internen Leistungsbeziehungen (ordentliches Ergebnis und außerordentliches Ergebnis Nr. 24 und Nr. 27)	48.626,22	65.450,00	60.660,00	45.300,00	45.580,00	45.580,00
29	Erlöse der internen Leistungsbeziehungen	0,00	0,00	0,00	0,00	0,00	0,00
30	Kosten der internen Leistungsbeziehungen	0,00	0,00	0,00	0,00	0,00	0,00
31	Ergebnis der internen Leistungsbeziehungen	0,00	0,00	0,00	0,00	0,00	0,00
32	Jahresergebnis nach internen Leistungsbeziehungen	48.626,22	65.450,00	60.660,00	45.300,00	45.580,00	45.580,00

Haushaltsplan 2024

Teilfinanzhaushalt Kostenstelle 1153800300 Kläranlage Zillbach							
Abwasserverband Oberes Fuldataal							
Nr.	Bezeichnung	Ergebnis 2022	Ansatz 2023	Ansatz 2024	Plan 2025	Plan 2026	Plan 2027
	Einzahlungen aus Investitionstätigkeit						
20	+ Einz. aus Investitionszuweis. und -zuschüssen sowie aus Investitionsbeiträgen	83.747,44	5.000,00	5.000,00	5.000,00	5.000,00	5.000,00
21	+ Einz. aus Abgängen von Vermögensgegenständen des Sachanlagevermögens und des immateriellen Anlagevermögens	0,00	0,00	0,00	0,00	0,00	0,00
22	+ Einz. aus Abgängen von Vermögensgegenständen des Finanzanlagevermögens	0,00	0,00	0,00	0,00	0,00	0,00
	Einzahlungen aus Finanzierungstätigkeit						
31	+ Einz. aus der Aufnahme v. Krediten und wirtschaftlich vergleichbaren Vorgängen für Investitionen	0,00	0,00	0,00	0,00	0,00	0,00
	Summe	83.747,44	5.000,00	5.000,00	5.000,00	5.000,00	5.000,00
	Auszahlungen aus Investitionstätigkeit						
24	- Ausz. für den Erwerb von Grundstücken und Gebäuden	-47.693,82	0,00	0,00	0,00	0,00	0,00
25	- Ausz. für Baumaßnahmen	-152.369,75	-15.000,00	-55.000,00	-20.000,00	-150.000,00	-1.000.000,00
26	- Ausz. für Investitionen in das sonstige Sachanlagevermögen und immaterielle Anlagevermögen davon: Ausz. aus gewährten Investitionszuweisungen und -zuschüssen	0,00	0,00	0,00	0,00	0,00	0,00
27	- Ausz. für Investitionen in das Finanzanlagevermögen	0,00	0,00	0,00	0,00	0,00	0,00
	Auszahlungen aus Finanzierungstätigkeit						
32	- Ausz. für die Tilgung von Krediten und wirtschaftlich vergleichbaren Vorgängen für Investitionen	0,00	0,00	0,00	0,00	0,00	0,00
	Summe	-200.063,57	-15.000,00	-55.000,00	-20.000,00	-150.000,00	-1.000.000,00
	Saldo (Einzahlungen ./.. Auszahlungen)	-116.316,13	-10.000,00	-50.000,00	-15.000,00	-145.000,00	-995.000,00

Haushaltsplan 2024

Teilergebnishaushalt Kostenstelle 1153800400 Kläranlage Ried

Abwasserverband Oberes Fuldataal

Nr.	Bezeichnung	Ergebnis 2022	Ansatz 2023	Ansatz 2024	Plan 2025	Plan 2026	Plan 2027
	Ordentliche Erträge						
01	Privatrechtliche Leistungsentgelte	0,00	0,00	0,00	0,00	0,00	0,00
02	Öffentlich-rechtliche Leistungsentgelte	0,00	0,00	0,00	0,00	0,00	0,00
03	Kostensatzleistungen und -erstattungen	0,00	0,00	0,00	0,00	0,00	0,00
04	Bestandsveränderungen und aktivierte Eigenleistungen	0,00	0,00	0,00	0,00	0,00	0,00
05	Steuern und steuerähnliche Erträge einschl. Erträge aus gesetzlichen Umlagen	0,00	0,00	0,00	0,00	0,00	0,00
06	Erträge aus Transferleistungen	0,00	0,00	0,00	0,00	0,00	0,00
07	Erträge aus Zuweisungen und Zuschüssen für lfd. Zwecke und allgemeine Umlagen	0,00	0,00	0,00	0,00	0,00	0,00
08	Erträge aus der Auflösung von Sonderposten aus Investitionszuweisungen, -zuschüssen und Investitionsbeiträgen	-61.262,73	0,00	0,00	0,00	0,00	0,00
09	Sonstige ordentliche Erträge	-365,77	-150,00	-200,00	-200,00	-200,00	-200,00
10	Summe der ordentlichen Erträge (Nr. 1 bis 9)	-61.628,50	-150,00	-200,00	-200,00	-200,00	-200,00
	Ordentliche Aufwendungen						
11	Personalaufwendungen	0,00	0,00	0,00	0,00	0,00	0,00
12	Versorgungsaufwendungen	0,00	0,00	0,00	0,00	0,00	0,00
13	Aufwendungen für Sach- und Dienstleistungen	92.630,94	100.800,00	108.540,00	109.060,00	110.800,00	112.350,00
14	Abschreibungen	115.512,25	0,00	0,00	0,00	0,00	0,00
15	Aufwendungen für Zuweisungen und Zuschüsse sowie besondere Finanzaufwendungen	0,00	0,00	0,00	0,00	0,00	0,00
16	Steueraufwendungen einschl. Aufwendungen aus gesetzlichen Umlageverpflichtungen	11.223,30	20.000,00	21.000,00	21.000,00	21.000,00	21.000,00
17	Transferaufwendungen	0,00	0,00	0,00	0,00	0,00	0,00
18	Sonstige ordentliche Aufwendungen	25,72	30,00	30,00	30,00	30,00	30,00
19	Summe der ordentlichen Aufwendungen (Nr. 11 bis 18)	219.392,21	120.830,00	129.570,00	130.090,00	131.830,00	133.380,00
20	Verwaltungsergebnis (Nr. 10 ./ Nr. 19)	157.763,71	120.680,00	129.370,00	129.890,00	131.630,00	133.180,00
21	Finanzerträge	0,00	0,00	0,00	0,00	0,00	0,00
22	Finanzaufwendungen	0,00	0,00	0,00	0,00	0,00	0,00
23	Finanzergebnis (Nr. 21 bis Nr. 22)	0,00	0,00	0,00	0,00	0,00	0,00
24	Ordentliches Ergebnis (Verwaltungsergebnis und Finanzergebnis Nr. 20 und Nr. 23)	157.763,71	120.680,00	129.370,00	129.890,00	131.630,00	133.180,00
25	Außerordentliche Erträge	0,00	0,00	0,00	0,00	0,00	0,00
26	Außerordentliche Aufwendungen	0,00	0,00	0,00	0,00	0,00	0,00
27	Außerordentliches Ergebnis (Nr. 25 ./ Nr. 26)	0,00	0,00	0,00	0,00	0,00	0,00
28	Jahresergebnis vor internen Leistungsbeziehungen (ordentliches Ergebnis und außerordentliches Ergebnis Nr. 24 und Nr. 27)	157.763,71	120.680,00	129.370,00	129.890,00	131.630,00	133.180,00
29	Erlöse der internen Leistungsbeziehungen	0,00	0,00	0,00	0,00	0,00	0,00
30	Kosten der internen Leistungsbeziehungen	0,00	0,00	0,00	0,00	0,00	0,00
31	Ergebnis der internen Leistungsbeziehungen	0,00	0,00	0,00	0,00	0,00	0,00
32	Jahresergebnis nach internen Leistungsbeziehungen	157.763,71	120.680,00	129.370,00	129.890,00	131.630,00	133.180,00

Haushaltsplan 2024

Teilfinanzhaushalt Kostenstelle 1153800400 Kläranlage Ried

Abwasserverband Oberes Fuldataal

Nr.	Bezeichnung	Ergebnis 2022	Ansatz 2023	Ansatz 2024	Plan 2025	Plan 2026	Plan 2027
	Einzahlungen aus Investitionstätigkeit						
20	+ Einz. aus Investitionszuweis. und -zuschüssen sowie aus Investitionsbeiträgen	0,00	5.000,00	5.000,00	5.000,00	5.000,00	5.000,00
21	+ Einz. aus Abgängen von Vermögensgegenständen des Sachanlagevermögens und des immateriellen Anlagevermögens	0,00	0,00	0,00	0,00	0,00	0,00
22	+ Einz. aus Abgängen von Vermögensgegenständen des Finanzanlagevermögens	0,00	0,00	0,00	0,00	0,00	0,00
	Einzahlungen aus Finanzierungstätigkeit						
31	+ Einz. aus der Aufnahme v. Krediten und wirtschaftlich vergleichbaren Vorgängen für Investitionen	0,00	0,00	0,00	0,00	0,00	0,00
	Summe	0,00	5.000,00	5.000,00	5.000,00	5.000,00	5.000,00
	Auszahlungen aus Investitionstätigkeit						
24	- Ausz. für den Erwerb von Grundstücken und Gebäuden	-1.236,17	0,00	0,00	0,00	0,00	0,00
25	- Ausz. für Baumaßnahmen	0,00	-5.000,00	-10.000,00	-5.000,00	-5.000,00	-5.000,00
26	- Ausz. für Investitionen in das sonstige Sachanlagevermögen und immaterielle Anlagevermögen davon: Ausz. aus gewährten Investitionszuweisungen und -zuschüssen	-1.239,08	0,00	0,00	0,00	0,00	0,00
27	- Ausz. für Investitionen in das Finanzanlagevermögen	0,00	0,00	0,00	0,00	0,00	0,00
	Auszahlungen aus Finanzierungstätigkeit						
32	- Ausz. für die Tilgung von Krediten und wirtschaftlich vergleichbaren Vorgängen für Investitionen	0,00	0,00	0,00	0,00	0,00	0,00
	Summe	-2.475,25	-5.000,00	-10.000,00	-5.000,00	-5.000,00	-5.000,00
	Saldo (Einzahlungen ./- Auszahlungen)	-2.475,25	0,00	-5.000,00	0,00	0,00	0,00

Haushaltsplan 2024

Teilergebnishaushalt Kostenstelle 1153800410 Pumpstation Altenfeld

Abwasserverband Oberes Fuldataal

Nr.	Bezeichnung	Ergebnis 2022	Ansatz 2023	Ansatz 2024	Plan 2025	Plan 2026	Plan 2027
	Ordentliche Erträge						
01	Privatrechtliche Leistungsentgelte	0,00	0,00	0,00	0,00	0,00	0,00
02	Öffentlich-rechtliche Leistungsentgelte	0,00	0,00	0,00	0,00	0,00	0,00
03	Kostensatzleistungen und -erstattungen	0,00	0,00	0,00	0,00	0,00	0,00
04	Bestandsveränderungen und aktivierte Eigenleistungen	0,00	0,00	0,00	0,00	0,00	0,00
05	Steuern und steuerähnliche Erträge einschl. Erträge aus gesetzlichen Umlagen	0,00	0,00	0,00	0,00	0,00	0,00
06	Erträge aus Transferleistungen	0,00	0,00	0,00	0,00	0,00	0,00
07	Erträge aus Zuweisungen und Zuschüssen für lfd. Zwecke und allgemeine Umlagen	0,00	0,00	0,00	0,00	0,00	0,00
08	Erträge aus der Auflösung von Sonderposten aus Investitionszuweisungen, -zuschüssen und Investitionsbeiträgen	0,00	0,00	0,00	0,00	0,00	0,00
09	Sonstige ordentliche Erträge	0,00	0,00	0,00	0,00	0,00	0,00
10	Summe der ordentlichen Erträge (Nr. 1 bis 9)	0,00	0,00	0,00	0,00	0,00	0,00
	Ordentliche Aufwendungen						
11	Personalaufwendungen	0,00	0,00	0,00	0,00	0,00	0,00
12	Versorgungsaufwendungen	0,00	0,00	0,00	0,00	0,00	0,00
13	Aufwendungen für Sach- und Dienstleistungen	7.504,57	3.350,00	9.900,00	3.900,00	3.900,00	3.900,00
14	Abschreibungen	4.284,00	0,00	0,00	0,00	0,00	0,00
15	Aufwendungen für Zuweisungen und Zuschüsse sowie besondere Finanzaufwendungen	0,00	0,00	0,00	0,00	0,00	0,00
16	Steueraufwendungen einschl. Aufwendungen aus gesetzlichen Umlageverpflichtungen	0,00	0,00	0,00	0,00	0,00	0,00
17	Transferaufwendungen	0,00	0,00	0,00	0,00	0,00	0,00
18	Sonstige ordentliche Aufwendungen	0,00	0,00	0,00	0,00	0,00	0,00
19	Summe der ordentlichen Aufwendungen (Nr. 11 bis 18)	11.788,57	3.350,00	9.900,00	3.900,00	3.900,00	3.900,00
20	Verwaltungsergebnis (Nr. 10 ./ Nr. 19)	11.788,57	3.350,00	9.900,00	3.900,00	3.900,00	3.900,00
21	Finanzerträge	0,00	0,00	0,00	0,00	0,00	0,00
22	Finanzaufwendungen	0,00	0,00	0,00	0,00	0,00	0,00
23	Finanzergebnis (Nr. 21 bis Nr. 22)	0,00	0,00	0,00	0,00	0,00	0,00
24	Ordentliches Ergebnis (Verwaltungsergebnis und Finanzergebnis Nr. 20 und Nr. 23)	11.788,57	3.350,00	9.900,00	3.900,00	3.900,00	3.900,00
25	Außerordentliche Erträge	0,00	0,00	0,00	0,00	0,00	0,00
26	Außerordentliche Aufwendungen	0,00	0,00	0,00	0,00	0,00	0,00
27	Außerordentliches Ergebnis (Nr. 25 ./ Nr. 26)	0,00	0,00	0,00	0,00	0,00	0,00
28	Jahresergebnis vor internen Leistungsbeziehungen (ordentliches Ergebnis und außerordentliches Ergebnis Nr. 24 und Nr. 27)	11.788,57	3.350,00	9.900,00	3.900,00	3.900,00	3.900,00
29	Erlöse der internen Leistungsbeziehungen	0,00	0,00	0,00	0,00	0,00	0,00
30	Kosten der internen Leistungsbeziehungen	0,00	0,00	0,00	0,00	0,00	0,00
31	Ergebnis der internen Leistungsbeziehungen	0,00	0,00	0,00	0,00	0,00	0,00
32	Jahresergebnis nach internen Leistungsbeziehungen	11.788,57	3.350,00	9.900,00	3.900,00	3.900,00	3.900,00

Haushaltsplan 2024

Teilfinanzhaushalt Kostenstelle 1153800410 Pumpstation Altenfeld							
Abwasserverband Oberes Fuldataal							
Nr.	Bezeichnung	Ergebnis 2022	Ansatz 2023	Ansatz 2024	Plan 2025	Plan 2026	Plan 2027
	Einzahlungen aus Investitionstätigkeit						
20	+ Einz. aus Investitionszuweis. und -zuschüssen sowie aus Investitionsbeiträgen	0,00	0,00	0,00	0,00	0,00	0,00
21	+ Einz. aus Abgängen von Vermögensgegenständen des Sachanlagevermögens und des immateriellen Anlagevermögens	0,00	0,00	0,00	0,00	0,00	0,00
22	+ Einz. aus Abgängen von Vermögensgegenständen des Finanzanlagevermögens	0,00	0,00	0,00	0,00	0,00	0,00
	Einzahlungen aus Finanzierungstätigkeit						
31	+ Einz. aus der Aufnahme v. Krediten und wirtschaftlich vergleichbaren Vorgängen für Investitionen	0,00	0,00	0,00	0,00	0,00	0,00
	Summe	0,00	0,00	0,00	0,00	0,00	0,00
	Auszahlungen aus Investitionstätigkeit						
24	- Ausz. für den Erwerb von Grundstücken und Gebäuden	0,00	0,00	0,00	0,00	0,00	0,00
25	- Ausz. für Baumaßnahmen	0,00	0,00	-15.000,00	0,00	0,00	0,00
26	- Ausz. für Investitionen in das sonstige Sachanlagevermögen und immaterielle Anlagevermögen davon: Ausz. aus gewährten Investitionszuweisungen und -zuschüssen	0,00	0,00	0,00	0,00	0,00	0,00
27	- Ausz. für Investitionen in das Finanzanlagevermögen	0,00	0,00	0,00	0,00	0,00	0,00
	Auszahlungen aus Finanzierungstätigkeit						
32	- Ausz. für die Tilgung von Krediten und wirtschaftlich vergleichbaren Vorgängen für Investitionen	0,00	0,00	0,00	0,00	0,00	0,00
	Summe	0,00	0,00	-15.000,00	0,00	0,00	0,00
	Saldo (Einzahlungen ./- Auszahlungen)	0,00	0,00	-15.000,00	0,00	0,00	0,00

Haushaltsplan 2024

Teilergebnishaushalt Kostenstelle 1153800420 Pst Hettenh. Sportplatz

Abwasserverband Oberes Fuldataal

Nr.	Bezeichnung	Ergebnis 2022	Ansatz 2023	Ansatz 2024	Plan 2025	Plan 2026	Plan 2027
	Ordentliche Erträge						
01	Privatrechtliche Leistungsentgelte	0,00	0,00	0,00	0,00	0,00	0,00
02	Öffentlich-rechtliche Leistungsentgelte	0,00	0,00	0,00	0,00	0,00	0,00
03	Kostensatzleistungen und -erstattungen	0,00	0,00	0,00	0,00	0,00	0,00
04	Bestandsveränderungen und aktivierte Eigenleistungen	0,00	0,00	0,00	0,00	0,00	0,00
05	Steuern und steuerähnliche Erträge einschl. Erträge aus gesetzlichen Umlagen	0,00	0,00	0,00	0,00	0,00	0,00
06	Erträge aus Transferleistungen	0,00	0,00	0,00	0,00	0,00	0,00
07	Erträge aus Zuweisungen und Zuschüssen für lfd. Zwecke und allgemeine Umlagen	0,00	0,00	0,00	0,00	0,00	0,00
08	Erträge aus der Auflösung von Sonderposten aus Investitionszuweisungen, -zuschüssen und Investitionsbeiträgen	0,00	0,00	0,00	0,00	0,00	0,00
09	Sonstige ordentliche Erträge	0,00	0,00	0,00	0,00	0,00	0,00
10	Summe der ordentlichen Erträge (Nr. 1 bis 9)	0,00	0,00	0,00	0,00	0,00	0,00
	Ordentliche Aufwendungen						
11	Personalaufwendungen	0,00	0,00	0,00	0,00	0,00	0,00
12	Versorgungsaufwendungen	0,00	0,00	0,00	0,00	0,00	0,00
13	Aufwendungen für Sach- und Dienstleistungen	107,08	200,00	210,00	210,00	210,00	210,00
14	Abschreibungen	0,00	0,00	0,00	0,00	0,00	0,00
15	Aufwendungen für Zuweisungen und Zuschüsse sowie besondere Finanzaufwendungen	0,00	0,00	0,00	0,00	0,00	0,00
16	Steueraufwendungen einschl. Aufwendungen aus gesetzlichen Umlageverpflichtungen	0,00	0,00	0,00	0,00	0,00	0,00
17	Transferaufwendungen	0,00	0,00	0,00	0,00	0,00	0,00
18	Sonstige ordentliche Aufwendungen	0,00	0,00	0,00	0,00	0,00	0,00
19	Summe der ordentlichen Aufwendungen (Nr. 11 bis 18)	107,08	200,00	210,00	210,00	210,00	210,00
20	Verwaltungsergebnis (Nr. 10 ./ Nr. 19)	107,08	200,00	210,00	210,00	210,00	210,00
21	Finanzerträge	0,00	0,00	0,00	0,00	0,00	0,00
22	Finanzaufwendungen	0,00	0,00	0,00	0,00	0,00	0,00
23	Finanzergebnis (Nr. 21 bis Nr. 22)	0,00	0,00	0,00	0,00	0,00	0,00
24	Ordentliches Ergebnis (Verwaltungsergebnis und Finanzergebnis Nr. 20 und Nr. 23)	107,08	200,00	210,00	210,00	210,00	210,00
25	Außerordentliche Erträge	0,00	0,00	0,00	0,00	0,00	0,00
26	Außerordentliche Aufwendungen	0,00	0,00	0,00	0,00	0,00	0,00
27	Außerordentliches Ergebnis (Nr. 25 ./ Nr. 26)	0,00	0,00	0,00	0,00	0,00	0,00
28	Jahresergebnis vor internen Leistungsbeziehungen (ordentliches Ergebnis und außerordentliches Ergebnis Nr. 24 und Nr. 27)	107,08	200,00	210,00	210,00	210,00	210,00
29	Erlöse der internen Leistungsbeziehungen	0,00	0,00	0,00	0,00	0,00	0,00
30	Kosten der internen Leistungsbeziehungen	0,00	0,00	0,00	0,00	0,00	0,00
31	Ergebnis der internen Leistungsbeziehungen	0,00	0,00	0,00	0,00	0,00	0,00
32	Jahresergebnis nach internen Leistungsbeziehungen	107,08	200,00	210,00	210,00	210,00	210,00

Haushaltsplan 2024

Teilfinanzhaushalt Kostenstelle 1153800420 Pst Hettenh. Sportplatz

Abwasserverband Oberes Fuldataal

Nr.	Bezeichnung	Ergebnis 2022	Ansatz 2023	Ansatz 2024	Plan 2025	Plan 2026	Plan 2027
	Einzahlungen aus Investitionstätigkeit						
20	+ Einz. aus Investitionszuweis. und -zuschüssen sowie aus Investitionsbeiträgen	0,00	0,00	0,00	0,00	0,00	0,00
21	+ Einz. aus Abgängen von Vermögensgegenständen des Sachanlagevermögens und des immateriellen Anlagevermögens	0,00	0,00	0,00	0,00	0,00	0,00
22	+ Einz. aus Abgängen von Vermögensgegenständen des Finanzanlagevermögens	0,00	0,00	0,00	0,00	0,00	0,00
	Einzahlungen aus Finanzierungstätigkeit						
31	+ Einz. aus der Aufnahme v. Krediten und wirtschaftlich vergleichbaren Vorgängen für Investitionen	0,00	0,00	0,00	0,00	0,00	0,00
	Summe	0,00	0,00	0,00	0,00	0,00	0,00
	Auszahlungen aus Investitionstätigkeit						
24	- Ausz. für den Erwerb von Grundstücken und Gebäuden	0,00	0,00	0,00	0,00	0,00	0,00
25	- Ausz. für Baumaßnahmen	0,00	0,00	0,00	0,00	0,00	0,00
26	- Ausz. für Investitionen in das sonstige Sachanlagevermögen und immaterielle Anlagevermögen davon: Ausz. aus gewährten Investitionszuweisungen und -zuschüssen	0,00	0,00	0,00	0,00	0,00	0,00
27	- Ausz. für Investitionen in das Finanzanlagevermögen	0,00	0,00	0,00	0,00	0,00	0,00
	Auszahlungen aus Finanzierungstätigkeit						
32	- Ausz. für die Tilgung von Krediten und wirtschaftlich vergleichbaren Vorgängen für Investitionen	0,00	0,00	0,00	0,00	0,00	0,00
	Summe	0,00	0,00	0,00	0,00	0,00	0,00
	Saldo (Einzahlungen ./.. Auszahlungen)	0,00	0,00	0,00	0,00	0,00	0,00

Haushaltsplan 2024

Teilergebnishaushalt Kostenstelle 1153800430 Pst Hettenh. Mehrzweckhalle

Abwasserverband Oberes Fuldataal

Nr.	Bezeichnung	Ergebnis 2022	Ansatz 2023	Ansatz 2024	Plan 2025	Plan 2026	Plan 2027
	Ordentliche Erträge						
01	Privatrechtliche Leistungsentgelte	0,00	0,00	0,00	0,00	0,00	0,00
02	Öffentlich-rechtliche Leistungsentgelte	0,00	0,00	0,00	0,00	0,00	0,00
03	Kostensatzleistungen und -erstattungen	0,00	0,00	0,00	0,00	0,00	0,00
04	Bestandsveränderungen und aktivierte Eigenleistungen	0,00	0,00	0,00	0,00	0,00	0,00
05	Steuern und steuerähnliche Erträge einschl. Erträge aus gesetzlichen Umlagen	0,00	0,00	0,00	0,00	0,00	0,00
06	Erträge aus Transferleistungen	0,00	0,00	0,00	0,00	0,00	0,00
07	Erträge aus Zuweisungen und Zuschüssen für lfd. Zwecke und allgemeine Umlagen	0,00	0,00	0,00	0,00	0,00	0,00
08	Erträge aus der Auflösung von Sonderposten aus Investitionszuweisungen, -zuschüssen und Investitionsbeiträgen	0,00	0,00	0,00	0,00	0,00	0,00
09	Sonstige ordentliche Erträge	0,00	0,00	0,00	0,00	0,00	0,00
10	Summe der ordentlichen Erträge (Nr. 1 bis 9)	0,00	0,00	0,00	0,00	0,00	0,00
	Ordentliche Aufwendungen						
11	Personalaufwendungen	0,00	0,00	0,00	0,00	0,00	0,00
12	Versorgungsaufwendungen	0,00	0,00	0,00	0,00	0,00	0,00
13	Aufwendungen für Sach- und Dienstleistungen	127,10	200,00	230,00	230,00	230,00	230,00
14	Abschreibungen	0,00	0,00	0,00	0,00	0,00	0,00
15	Aufwendungen für Zuweisungen und Zuschüsse sowie besondere Finanzaufwendungen	0,00	0,00	0,00	0,00	0,00	0,00
16	Steueraufwendungen einschl. Aufwendungen aus gesetzlichen Umlageverpflichtungen	0,00	0,00	0,00	0,00	0,00	0,00
17	Transferaufwendungen	0,00	0,00	0,00	0,00	0,00	0,00
18	Sonstige ordentliche Aufwendungen	0,00	0,00	0,00	0,00	0,00	0,00
19	Summe der ordentlichen Aufwendungen (Nr. 11 bis 18)	127,10	200,00	230,00	230,00	230,00	230,00
20	Verwaltungsergebnis (Nr. 10 ./ Nr. 19)	127,10	200,00	230,00	230,00	230,00	230,00
21	Finanzerträge	0,00	0,00	0,00	0,00	0,00	0,00
22	Finanzaufwendungen	0,00	0,00	0,00	0,00	0,00	0,00
23	Finanzergebnis (Nr. 21 bis Nr. 22)	0,00	0,00	0,00	0,00	0,00	0,00
24	Ordentliches Ergebnis (Verwaltungsergebnis und Finanzergebnis Nr. 20 und Nr. 23)	127,10	200,00	230,00	230,00	230,00	230,00
25	Außerordentliche Erträge	0,00	0,00	0,00	0,00	0,00	0,00
26	Außerordentliche Aufwendungen	0,00	0,00	0,00	0,00	0,00	0,00
27	Außerordentliches Ergebnis (Nr. 25 ./ Nr. 26)	0,00	0,00	0,00	0,00	0,00	0,00
28	Jahresergebnis vor internen Leistungsbeziehungen (ordentliches Ergebnis und außerordentliches Ergebnis Nr. 24 und Nr. 27)	127,10	200,00	230,00	230,00	230,00	230,00
29	Erlöse der internen Leistungsbeziehungen	0,00	0,00	0,00	0,00	0,00	0,00
30	Kosten der internen Leistungsbeziehungen	0,00	0,00	0,00	0,00	0,00	0,00
31	Ergebnis der internen Leistungsbeziehungen	0,00	0,00	0,00	0,00	0,00	0,00
32	Jahresergebnis nach internen Leistungsbeziehungen	127,10	200,00	230,00	230,00	230,00	230,00

Haushaltsplan 2024

Teilfinanzhaushalt Kostenstelle 1153800430 Pst Hettenh. Mehrzweckhalle

Abwasserverband Oberes Fuldataal

Nr.	Bezeichnung	Ergebnis 2022	Ansatz 2023	Ansatz 2024	Plan 2025	Plan 2026	Plan 2027
	Einzahlungen aus Investitionstätigkeit						
20	+ Einz. aus Investitionszuweis. und -zuschüssen sowie aus Investitionsbeiträgen	0,00	0,00	0,00	0,00	0,00	0,00
21	+ Einz. aus Abgängen von Vermögensgegenständen des Sachanlagevermögens und des immateriellen Anlagevermögens	0,00	0,00	0,00	0,00	0,00	0,00
22	+ Einz. aus Abgängen von Vermögensgegenständen des Finanzanlagevermögens	0,00	0,00	0,00	0,00	0,00	0,00
	Einzahlungen aus Finanzierungstätigkeit						
31	+ Einz. aus der Aufnahme v. Krediten und wirtschaftlich vergleichbaren Vorgängen für Investitionen	0,00	0,00	0,00	0,00	0,00	0,00
	Summe	0,00	0,00	0,00	0,00	0,00	0,00
	Auszahlungen aus Investitionstätigkeit						
24	- Ausz. für den Erwerb von Grundstücken und Gebäuden	0,00	0,00	0,00	0,00	0,00	0,00
25	- Ausz. für Baumaßnahmen	0,00	0,00	0,00	0,00	0,00	0,00
26	- Ausz. für Investitionen in das sonstige Sachanlagevermögen und immaterielle Anlagevermögen davon: Ausz. aus gewährten Investitionszuweisungen und -zuschüssen	0,00	0,00	0,00	0,00	0,00	0,00
27	- Ausz. für Investitionen in das Finanzanlagevermögen	0,00	0,00	0,00	0,00	0,00	0,00
	Auszahlungen aus Finanzierungstätigkeit						
32	- Ausz. für die Tilgung von Krediten und wirtschaftlich vergleichbaren Vorgängen für Investitionen	0,00	0,00	0,00	0,00	0,00	0,00
	Summe	0,00	0,00	0,00	0,00	0,00	0,00
	Saldo (Einzahlungen ./.. Auszahlungen)	0,00	0,00	0,00	0,00	0,00	0,00

Haushaltsplan 2024

Teilergebnishaushalt Kostenstelle 1153800500 Kläranlage Weyhers

Abwasserverband Oberes Fuldataal

Nr.	Bezeichnung	Ergebnis 2022	Ansatz 2023	Ansatz 2024	Plan 2025	Plan 2026	Plan 2027
	Ordentliche Erträge						
01	Privatrechtliche Leistungsentgelte	0,00	0,00	0,00	0,00	0,00	0,00
02	Öffentlich-rechtliche Leistungsentgelte	0,00	0,00	0,00	0,00	0,00	0,00
03	Kostensatzleistungen und -erstattungen	0,00	0,00	0,00	0,00	0,00	0,00
04	Bestandsveränderungen und aktivierte Eigenleistungen	0,00	0,00	0,00	0,00	0,00	0,00
05	Steuern und steuerähnliche Erträge einschl. Erträge aus gesetzlichen Umlagen	0,00	0,00	0,00	0,00	0,00	0,00
06	Erträge aus Transferleistungen	0,00	0,00	0,00	0,00	0,00	0,00
07	Erträge aus Zuweisungen und Zuschüssen für lfd. Zwecke und allgemeine Umlagen	0,00	0,00	0,00	0,00	0,00	0,00
08	Erträge aus der Auflösung von Sonderposten aus Investitionszuweisungen, -zuschüssen und Investitionsbeiträgen	-7.114,00	0,00	0,00	0,00	0,00	0,00
09	Sonstige ordentliche Erträge	0,00	0,00	0,00	0,00	0,00	0,00
10	Summe der ordentlichen Erträge (Nr. 1 bis 9)	-7.114,00	0,00	0,00	0,00	0,00	0,00
	Ordentliche Aufwendungen						
11	Personalaufwendungen	0,00	0,00	0,00	0,00	0,00	0,00
12	Versorgungsaufwendungen	0,00	0,00	0,00	0,00	0,00	0,00
13	Aufwendungen für Sach- und Dienstleistungen	67.144,95	48.700,00	62.960,00	62.540,00	63.200,00	63.700,00
14	Abschreibungen	6.693,00	0,00	0,00	0,00	0,00	0,00
15	Aufwendungen für Zuweisungen und Zuschüsse sowie besondere Finanzaufwendungen	0,00	0,00	0,00	0,00	0,00	0,00
16	Steueraufwendungen einschl. Aufwendungen aus gesetzlichen Umlageverpflichtungen	9.540,70	20.000,00	18.000,00	18.000,00	18.000,00	18.000,00
17	Transferaufwendungen	0,00	0,00	0,00	0,00	0,00	0,00
18	Sonstige ordentliche Aufwendungen	0,00	0,00	0,00	0,00	0,00	0,00
19	Summe der ordentlichen Aufwendungen (Nr. 11 bis 18)	83.378,65	68.700,00	80.960,00	80.540,00	81.200,00	81.700,00
20	Verwaltungsergebnis (Nr. 10 ./ Nr. 19)	76.264,65	68.700,00	80.960,00	80.540,00	81.200,00	81.700,00
21	Finanzerträge	0,00	0,00	0,00	0,00	0,00	0,00
22	Finanzaufwendungen	0,00	0,00	0,00	0,00	0,00	0,00
23	Finanzergebnis (Nr. 21 bis Nr. 22)	0,00	0,00	0,00	0,00	0,00	0,00
24	Ordentliches Ergebnis (Verwaltungsergebnis und Finanzergebnis Nr. 20 und Nr. 23)	76.264,65	68.700,00	80.960,00	80.540,00	81.200,00	81.700,00
25	Außerordentliche Erträge	0,00	0,00	0,00	0,00	0,00	0,00
26	Außerordentliche Aufwendungen	0,00	0,00	0,00	0,00	0,00	0,00
27	Außerordentliches Ergebnis (Nr. 25 ./ Nr. 26)	0,00	0,00	0,00	0,00	0,00	0,00
28	Jahresergebnis vor internen Leistungsbeziehungen (ordentliches Ergebnis und außerordentliches Ergebnis Nr. 24 und Nr. 27)	76.264,65	68.700,00	80.960,00	80.540,00	81.200,00	81.700,00
29	Erlöse der internen Leistungsbeziehungen	0,00	0,00	0,00	0,00	0,00	0,00
30	Kosten der internen Leistungsbeziehungen	0,00	0,00	0,00	0,00	0,00	0,00
31	Ergebnis der internen Leistungsbeziehungen	0,00	0,00	0,00	0,00	0,00	0,00
32	Jahresergebnis nach internen Leistungsbeziehungen	76.264,65	68.700,00	80.960,00	80.540,00	81.200,00	81.700,00

Haushaltsplan 2024

Teilfinanzhaushalt Kostenstelle 1153800500 Kläranlage Weyhers

Abwasserverband Oberes Fuldataal

Nr.	Bezeichnung	Ergebnis 2022	Ansatz 2023	Ansatz 2024	Plan 2025	Plan 2026	Plan 2027
	Einzahlungen aus Investitionstätigkeit						
20	+ Einz. aus Investitionszuweis. und -zuschüssen sowie aus Investitionsbeiträgen	0,00	5.000,00	105.000,00	800.000,00	250.000,00	5.000,00
21	+ Einz. aus Abgängen von Vermögensgegenständen des Sachanlagevermögens und des immateriellen Anlagevermögens	0,00	0,00	0,00	0,00	0,00	0,00
22	+ Einz. aus Abgängen von Vermögensgegenständen des Finanzanlagevermögens	0,00	0,00	0,00	0,00	0,00	0,00
	Einzahlungen aus Finanzierungstätigkeit						
31	+ Einz. aus der Aufnahme v. Krediten und wirtschaftlich vergleichbaren Vorgängen für Investitionen	0,00	0,00	0,00	0,00	0,00	0,00
	Summe	0,00	5.000,00	105.000,00	800.000,00	250.000,00	5.000,00
	Auszahlungen aus Investitionstätigkeit						
24	- Ausz. für den Erwerb von Grundstücken und Gebäuden	0,00	0,00	0,00	0,00	0,00	0,00
25	- Ausz. für Baumaßnahmen	0,00	-55.000,00	-350.000,00	-2.000.000,00	-800.000,00	-10.000,00
26	- Ausz. für Investitionen in das sonstige Sachanlagevermögen und immaterielle Anlagevermögen davon: Ausz. aus gewährten Investitionszuweisungen und -zuschüssen	0,00	0,00	0,00	0,00	0,00	0,00
27	- Ausz. für Investitionen in das Finanzanlagevermögen	0,00	0,00	0,00	0,00	0,00	0,00
	Auszahlungen aus Finanzierungstätigkeit						
32	- Ausz. für die Tilgung von Krediten und wirtschaftlich vergleichbaren Vorgängen für Investitionen	0,00	0,00	0,00	0,00	0,00	0,00
	Summe	0,00	-55.000,00	-350.000,00	-2.000.000,00	-800.000,00	-10.000,00
	Saldo (Einzahlungen ./- Auszahlungen)	0,00	-50.000,00	-245.000,00	-1.200.000,00	-550.000,00	-5.000,00

Haushaltsplan 2024

Teilergebnishaushalt Kostenstelle 1153800510 Pumpstation Kolpingstraße

Abwasserverband Oberes Fuldataal

Nr.	Bezeichnung	Ergebnis 2022	Ansatz 2023	Ansatz 2024	Plan 2025	Plan 2026	Plan 2027
	Ordentliche Erträge						
01	Privatrechtliche Leistungsentgelte	0,00	0,00	0,00	0,00	0,00	0,00
02	Öffentlich-rechtliche Leistungsentgelte	0,00	0,00	0,00	0,00	0,00	0,00
03	Kostensatzleistungen und -erstattungen	0,00	0,00	0,00	0,00	0,00	0,00
04	Bestandsveränderungen und aktivierte Eigenleistungen	0,00	0,00	0,00	0,00	0,00	0,00
05	Steuern und steuerähnliche Erträge einschl. Erträge aus gesetzlichen Umlagen	0,00	0,00	0,00	0,00	0,00	0,00
06	Erträge aus Transferleistungen	0,00	0,00	0,00	0,00	0,00	0,00
07	Erträge aus Zuweisungen und Zuschüssen für lfd. Zwecke und allgemeine Umlagen	0,00	0,00	0,00	0,00	0,00	0,00
08	Erträge aus der Auflösung von Sonderposten aus Investitionszuweisungen, -zuschüssen und Investitionsbeiträgen	0,00	0,00	0,00	0,00	0,00	0,00
09	Sonstige ordentliche Erträge	0,00	0,00	0,00	0,00	0,00	0,00
10	Summe der ordentlichen Erträge (Nr. 1 bis 9)	0,00	0,00	0,00	0,00	0,00	0,00
	Ordentliche Aufwendungen						
11	Personalaufwendungen	0,00	0,00	0,00	0,00	0,00	0,00
12	Versorgungsaufwendungen	0,00	0,00	0,00	0,00	0,00	0,00
13	Aufwendungen für Sach- und Dienstleistungen	0,00	200,00	0,00	0,00	0,00	0,00
14	Abschreibungen	0,00	0,00	0,00	0,00	0,00	0,00
15	Aufwendungen für Zuweisungen und Zuschüsse sowie besondere Finanzaufwendungen	0,00	0,00	0,00	0,00	0,00	0,00
16	Steueraufwendungen einschl. Aufwendungen aus gesetzlichen Umlageverpflichtungen	0,00	0,00	0,00	0,00	0,00	0,00
17	Transferaufwendungen	0,00	0,00	0,00	0,00	0,00	0,00
18	Sonstige ordentliche Aufwendungen	0,00	0,00	0,00	0,00	0,00	0,00
19	Summe der ordentlichen Aufwendungen (Nr. 11 bis 18)	0,00	200,00	0,00	0,00	0,00	0,00
20	Verwaltungsergebnis (Nr. 10 ./ Nr. 19)	0,00	200,00	0,00	0,00	0,00	0,00
21	Finanzerträge	0,00	0,00	0,00	0,00	0,00	0,00
22	Finanzaufwendungen	0,00	0,00	0,00	0,00	0,00	0,00
23	Finanzergebnis (Nr. 21 bis Nr. 22)	0,00	0,00	0,00	0,00	0,00	0,00
24	Ordentliches Ergebnis (Verwaltungsergebnis und Finanzergebnis Nr. 20 und Nr. 23)	0,00	200,00	0,00	0,00	0,00	0,00
25	Außerordentliche Erträge	0,00	0,00	0,00	0,00	0,00	0,00
26	Außerordentliche Aufwendungen	0,00	0,00	0,00	0,00	0,00	0,00
27	Außerordentliches Ergebnis (Nr. 25 ./ Nr. 26)	0,00	0,00	0,00	0,00	0,00	0,00
28	Jahresergebnis vor internen Leistungsbeziehungen (ordentliches Ergebnis und außerordentliches Ergebnis Nr. 24 und Nr. 27)	0,00	200,00	0,00	0,00	0,00	0,00
29	Erlöse der internen Leistungsbeziehungen	0,00	0,00	0,00	0,00	0,00	0,00
30	Kosten der internen Leistungsbeziehungen	0,00	0,00	0,00	0,00	0,00	0,00
31	Ergebnis der internen Leistungsbeziehungen	0,00	0,00	0,00	0,00	0,00	0,00
32	Jahresergebnis nach internen Leistungsbeziehungen	0,00	200,00	0,00	0,00	0,00	0,00

Haushaltsplan 2024

Teilfinanzhaushalt Kostenstelle 1153800510 Pumpstation Kolpingstraße							
Abwasserverband Oberes Fuldata1							
Nr.	Bezeichnung	Ergebnis 2022	Ansatz 2023	Ansatz 2024	Plan 2025	Plan 2026	Plan 2027
	Einzahlungen aus Investitionstätigkeit						
20	+ Einz. aus Investitionszuweis. und -zuschüssen sowie aus Investitionsbeiträgen	0,00	0,00	0,00	0,00	0,00	0,00
21	+ Einz. aus Abgängen von Vermögensgegenständen des Sachanlagevermögens und des immateriellen Anlagevermögens	0,00	0,00	0,00	0,00	0,00	0,00
22	+ Einz. aus Abgängen von Vermögensgegenständen des Finanzanlagevermögens	0,00	0,00	0,00	0,00	0,00	0,00
	Einzahlungen aus Finanzierungstätigkeit						
31	+ Einz. aus der Aufnahme v. Krediten und wirtschaftlich vergleichbaren Vorgängen für Investitionen	0,00	0,00	0,00	0,00	0,00	0,00
	Summe	0,00	0,00	0,00	0,00	0,00	0,00
	Auszahlungen aus Investitionstätigkeit						
24	- Ausz. für den Erwerb von Grundstücken und Gebäuden	0,00	0,00	0,00	0,00	0,00	0,00
25	- Ausz. für Baumaßnahmen	0,00	0,00	0,00	0,00	0,00	0,00
26	- Ausz. für Investitionen in das sonstige Sachanlagevermögen und immaterielle Anlagevermögen davon: Ausz. aus gewährten Investitionszuweisungen und -zuschüssen	0,00	0,00	0,00	0,00	0,00	0,00
27	- Ausz. für Investitionen in das Finanzanlagevermögen	0,00	0,00	0,00	0,00	0,00	0,00
	Auszahlungen aus Finanzierungstätigkeit						
32	- Ausz. für die Tilgung von Krediten und wirtschaftlich vergleichbaren Vorgängen für Investitionen	0,00	0,00	0,00	0,00	0,00	0,00
	Summe	0,00	0,00	0,00	0,00	0,00	0,00
	Saldo (Einzahlungen ./.. Auszahlungen)	0,00	0,00	0,00	0,00	0,00	0,00

Haushaltsplan 2024

Teilergebnishaushalt Kostenstelle 1153800600 Kläranlage Thalau

Abwasserverband Oberes Fuldataal

Nr.	Bezeichnung	Ergebnis 2022	Ansatz 2023	Ansatz 2024	Plan 2025	Plan 2026	Plan 2027
	Ordentliche Erträge						
01	Privatrechtliche Leistungsentgelte	0,00	0,00	0,00	0,00	0,00	0,00
02	Öffentlich-rechtliche Leistungsentgelte	0,00	0,00	0,00	0,00	0,00	0,00
03	Kostensatzleistungen und -erstattungen	-93,34	0,00	0,00	0,00	0,00	0,00
04	Bestandsveränderungen und aktivierte Eigenleistungen	0,00	0,00	0,00	0,00	0,00	0,00
05	Steuern und steuerähnliche Erträge einschl. Erträge aus gesetzlichen Umlagen	0,00	0,00	0,00	0,00	0,00	0,00
06	Erträge aus Transferleistungen	0,00	0,00	0,00	0,00	0,00	0,00
07	Erträge aus Zuweisungen und Zuschüssen für lfd. Zwecke und allgemeine Umlagen	0,00	0,00	0,00	0,00	0,00	0,00
08	Erträge aus der Auflösung von Sonderposten aus Investitionszuweisungen, -zuschüssen und Investitionsbeiträgen	-45.708,11	0,00	0,00	0,00	0,00	0,00
09	Sonstige ordentliche Erträge	0,00	0,00	0,00	0,00	0,00	0,00
10	Summe der ordentlichen Erträge (Nr. 1 bis 9)	-45.801,45	0,00	0,00	0,00	0,00	0,00
	Ordentliche Aufwendungen						
11	Personalaufwendungen	0,00	0,00	0,00	0,00	0,00	0,00
12	Versorgungsaufwendungen	0,00	0,00	0,00	0,00	0,00	0,00
13	Aufwendungen für Sach- und Dienstleistungen	68.731,33	73.820,00	92.090,00	92.200,00	92.870,00	93.920,00
14	Abschreibungen	89.999,09	0,00	0,00	0,00	0,00	0,00
15	Aufwendungen für Zuweisungen und Zuschüsse sowie besondere Finanzaufwendungen	0,00	0,00	0,00	0,00	0,00	0,00
16	Steueraufwendungen einschl. Aufwendungen aus gesetzlichen Umlageverpflichtungen	8.251,90	20.000,00	12.000,00	12.000,00	12.000,00	12.000,00
17	Transferaufwendungen	0,00	0,00	0,00	0,00	0,00	0,00
18	Sonstige ordentliche Aufwendungen	6,72	0,00	10,00	10,00	10,00	10,00
19	Summe der ordentlichen Aufwendungen (Nr. 11 bis 18)	166.989,04	93.820,00	104.100,00	104.210,00	104.880,00	105.930,00
20	Verwaltungsergebnis (Nr. 10 ./ Nr. 19)	121.187,59	93.820,00	104.100,00	104.210,00	104.880,00	105.930,00
21	Finanzerträge	0,00	0,00	0,00	0,00	0,00	0,00
22	Finanzaufwendungen	0,00	0,00	0,00	0,00	0,00	0,00
23	Finanzergebnis (Nr. 21 bis Nr. 22)	0,00	0,00	0,00	0,00	0,00	0,00
24	Ordentliches Ergebnis (Verwaltungsergebnis und Finanzergebnis Nr. 20 und Nr. 23)	121.187,59	93.820,00	104.100,00	104.210,00	104.880,00	105.930,00
25	Außerordentliche Erträge	0,00	0,00	0,00	0,00	0,00	0,00
26	Außerordentliche Aufwendungen	0,00	0,00	0,00	0,00	0,00	0,00
27	Außerordentliches Ergebnis (Nr. 25 ./ Nr. 26)	0,00	0,00	0,00	0,00	0,00	0,00
28	Jahresergebnis vor internen Leistungsbeziehungen (ordentliches Ergebnis und außerordentliches Ergebnis Nr. 24 und Nr. 27)	121.187,59	93.820,00	104.100,00	104.210,00	104.880,00	105.930,00
29	Erlöse der internen Leistungsbeziehungen	0,00	0,00	0,00	0,00	0,00	0,00
30	Kosten der internen Leistungsbeziehungen	0,00	0,00	0,00	0,00	0,00	0,00
31	Ergebnis der internen Leistungsbeziehungen	0,00	0,00	0,00	0,00	0,00	0,00
32	Jahresergebnis nach internen Leistungsbeziehungen	121.187,59	93.820,00	104.100,00	104.210,00	104.880,00	105.930,00

Haushaltsplan 2024

Teilfinanzhaushalt Kostenstelle 1153800600 Kläranlage Thalau							
Abwasserverband Oberes Fuldataal							
Nr.	Bezeichnung	Ergebnis 2022	Ansatz 2023	Ansatz 2024	Plan 2025	Plan 2026	Plan 2027
	Einzahlungen aus Investitionstätigkeit						
20	+ Einz. aus Investitionszuweis. und -zuschüssen sowie aus Investitionsbeiträgen	28.002,11	5.000,00	132.000,00	5.000,00	5.000,00	5.000,00
21	+ Einz. aus Abgängen von Vermögensgegenständen des Sachanlagevermögens und des immateriellen Anlagevermögens	0,00	0,00	0,00	0,00	0,00	0,00
22	+ Einz. aus Abgängen von Vermögensgegenständen des Finanzanlagevermögens	0,00	0,00	0,00	0,00	0,00	0,00
	Einzahlungen aus Finanzierungstätigkeit						
31	+ Einz. aus der Aufnahme v. Krediten und wirtschaftlich vergleichbaren Vorgängen für Investitionen	0,00	0,00	0,00	0,00	0,00	0,00
	Summe	28.002,11	5.000,00	132.000,00	5.000,00	5.000,00	5.000,00
	Auszahlungen aus Investitionstätigkeit						
24	- Ausz. für den Erwerb von Grundstücken und Gebäuden	0,00	0,00	0,00	0,00	0,00	0,00
25	- Ausz. für Baumaßnahmen	0,00	-5.000,00	-195.000,00	-25.000,00	-5.000,00	-5.000,00
26	- Ausz. für Investitionen in das sonstige Sachanlagevermögen und immaterielle Anlagevermögen davon: Ausz. aus gewährten Investitionszuweisungen und -zuschüssen	-1.239,09	0,00	0,00	0,00	0,00	0,00
27	- Ausz. für Investitionen in das Finanzanlagevermögen	0,00	0,00	0,00	0,00	0,00	0,00
	Auszahlungen aus Finanzierungstätigkeit						
32	- Ausz. für die Tilgung von Krediten und wirtschaftlich vergleichbaren Vorgängen für Investitionen	0,00	0,00	0,00	0,00	0,00	0,00
	Summe	-1.239,09	-5.000,00	-195.000,00	-25.000,00	-5.000,00	-5.000,00
	Saldo (Einzahlungen ./- Auszahlungen)	26.763,02	0,00	-63.000,00	-20.000,00	0,00	0,00

Haushaltsplan 2024

Teilergebnishaushalt Kostenstelle 1153800610 Pumpstation Döllbach

Abwasserverband Oberes Fuldataal

Nr.	Bezeichnung	Ergebnis 2022	Ansatz 2023	Ansatz 2024	Plan 2025	Plan 2026	Plan 2027
	Ordentliche Erträge						
01	Privatrechtliche Leistungsentgelte	0,00	0,00	0,00	0,00	0,00	0,00
02	Öffentlich-rechtliche Leistungsentgelte	0,00	0,00	0,00	0,00	0,00	0,00
03	Kostensatzleistungen und -erstattungen	0,00	0,00	0,00	0,00	0,00	0,00
04	Bestandsveränderungen und aktivierte Eigenleistungen	0,00	0,00	0,00	0,00	0,00	0,00
05	Steuern und steuerähnliche Erträge einschl. Erträge aus gesetzlichen Umlagen	0,00	0,00	0,00	0,00	0,00	0,00
06	Erträge aus Transferleistungen	0,00	0,00	0,00	0,00	0,00	0,00
07	Erträge aus Zuweisungen und Zuschüssen für lfd. Zwecke und allgemeine Umlagen	0,00	0,00	0,00	0,00	0,00	0,00
08	Erträge aus der Auflösung von Sonderposten aus Investitionszuweisungen, -zuschüssen und Investitionsbeiträgen	0,00	0,00	0,00	0,00	0,00	0,00
09	Sonstige ordentliche Erträge	0,00	0,00	0,00	0,00	0,00	0,00
10	Summe der ordentlichen Erträge (Nr. 1 bis 9)	0,00	0,00	0,00	0,00	0,00	0,00
	Ordentliche Aufwendungen						
11	Personalaufwendungen	0,00	0,00	0,00	0,00	0,00	0,00
12	Versorgungsaufwendungen	0,00	0,00	0,00	0,00	0,00	0,00
13	Aufwendungen für Sach- und Dienstleistungen	7.301,14	5.250,00	6.600,00	6.600,00	6.600,00	6.600,00
14	Abschreibungen	838,00	0,00	0,00	0,00	0,00	0,00
15	Aufwendungen für Zuweisungen und Zuschüsse sowie besondere Finanzaufwendungen	0,00	0,00	0,00	0,00	0,00	0,00
16	Steueraufwendungen einschl. Aufwendungen aus gesetzlichen Umlageverpflichtungen	0,00	0,00	0,00	0,00	0,00	0,00
17	Transferaufwendungen	0,00	0,00	0,00	0,00	0,00	0,00
18	Sonstige ordentliche Aufwendungen	0,00	0,00	0,00	0,00	0,00	0,00
19	Summe der ordentlichen Aufwendungen (Nr. 11 bis 18)	8.139,14	5.250,00	6.600,00	6.600,00	6.600,00	6.600,00
20	Verwaltungsergebnis (Nr. 10 ./ Nr. 19)	8.139,14	5.250,00	6.600,00	6.600,00	6.600,00	6.600,00
21	Finanzerträge	0,00	0,00	0,00	0,00	0,00	0,00
22	Finanzaufwendungen	0,00	0,00	0,00	0,00	0,00	0,00
23	Finanzergebnis (Nr. 21 bis Nr. 22)	0,00	0,00	0,00	0,00	0,00	0,00
24	Ordentliches Ergebnis (Verwaltungsergebnis und Finanzergebnis Nr. 20 und Nr. 23)	8.139,14	5.250,00	6.600,00	6.600,00	6.600,00	6.600,00
25	Außerordentliche Erträge	0,00	0,00	0,00	0,00	0,00	0,00
26	Außerordentliche Aufwendungen	0,00	0,00	0,00	0,00	0,00	0,00
27	Außerordentliches Ergebnis (Nr. 25 ./ Nr. 26)	0,00	0,00	0,00	0,00	0,00	0,00
28	Jahresergebnis vor internen Leistungsbeziehungen (ordentliches Ergebnis und außerordentliches Ergebnis Nr. 24 und Nr. 27)	8.139,14	5.250,00	6.600,00	6.600,00	6.600,00	6.600,00
29	Erlöse der internen Leistungsbeziehungen	0,00	0,00	0,00	0,00	0,00	0,00
30	Kosten der internen Leistungsbeziehungen	0,00	0,00	0,00	0,00	0,00	0,00
31	Ergebnis der internen Leistungsbeziehungen	0,00	0,00	0,00	0,00	0,00	0,00
32	Jahresergebnis nach internen Leistungsbeziehungen	8.139,14	5.250,00	6.600,00	6.600,00	6.600,00	6.600,00

Haushaltsplan 2024

Teilfinanzhaushalt Kostenstelle 1153800610 Pumpstation Döllbach							
Abwasserverband Oberes Fuldata1							
Nr.	Bezeichnung	Ergebnis 2022	Ansatz 2023	Ansatz 2024	Plan 2025	Plan 2026	Plan 2027
	Einzahlungen aus Investitionstätigkeit						
20	+ Einz. aus Investitionszuweis. und -zuschüssen sowie aus Investitionsbeiträgen	0,00	0,00	0,00	0,00	0,00	0,00
21	+ Einz. aus Abgängen von Vermögensgegenständen des Sachanlagevermögens und des immateriellen Anlagevermögens	0,00	0,00	0,00	0,00	0,00	0,00
22	+ Einz. aus Abgängen von Vermögensgegenständen des Finanzanlagevermögens	0,00	0,00	0,00	0,00	0,00	0,00
	Einzahlungen aus Finanzierungstätigkeit						
31	+ Einz. aus der Aufnahme v. Krediten und wirtschaftlich vergleichbaren Vorgängen für Investitionen	0,00	0,00	0,00	0,00	0,00	0,00
	Summe	0,00	0,00	0,00	0,00	0,00	0,00
	Auszahlungen aus Investitionstätigkeit						
24	- Ausz. für den Erwerb von Grundstücken und Gebäuden	0,00	0,00	0,00	0,00	0,00	0,00
25	- Ausz. für Baumaßnahmen	0,00	0,00	0,00	0,00	0,00	0,00
26	- Ausz. für Investitionen in das sonstige Sachanlagevermögen und immaterielle Anlagevermögen davon: Ausz. aus gewährten Investitionszuweisungen und -zuschüssen	0,00	0,00	0,00	0,00	0,00	0,00
27	- Ausz. für Investitionen in das Finanzanlagevermögen	0,00	0,00	0,00	0,00	0,00	0,00
	Auszahlungen aus Finanzierungstätigkeit						
32	- Ausz. für die Tilgung von Krediten und wirtschaftlich vergleichbaren Vorgängen für Investitionen	0,00	0,00	0,00	0,00	0,00	0,00
	Summe	0,00	0,00	0,00	0,00	0,00	0,00
	Saldo (Einzahlungen ./.. Auszahlungen)	0,00	0,00	0,00	0,00	0,00	0,00

Haushaltsplan 2024

Teilergebnishaushalt Kostenstelle 1153800620 Pumpstation Heideller

Abwasserverband Oberes Fuldataal

Nr.	Bezeichnung	Ergebnis 2022	Ansatz 2023	Ansatz 2024	Plan 2025	Plan 2026	Plan 2027
	Ordentliche Erträge						
01	Privatrechtliche Leistungsentgelte	0,00	0,00	0,00	0,00	0,00	0,00
02	Öffentlich-rechtliche Leistungsentgelte	0,00	0,00	0,00	0,00	0,00	0,00
03	Kostensatzleistungen und -erstattungen	0,00	0,00	0,00	0,00	0,00	0,00
04	Bestandsveränderungen und aktivierte Eigenleistungen	0,00	0,00	0,00	0,00	0,00	0,00
05	Steuern und steuerähnliche Erträge einschl. Erträge aus gesetzlichen Umlagen	0,00	0,00	0,00	0,00	0,00	0,00
06	Erträge aus Transferleistungen	0,00	0,00	0,00	0,00	0,00	0,00
07	Erträge aus Zuweisungen und Zuschüssen für lfd. Zwecke und allgemeine Umlagen	0,00	0,00	0,00	0,00	0,00	0,00
08	Erträge aus der Auflösung von Sonderposten aus Investitionszuweisungen, -zuschüssen und Investitionsbeiträgen	0,00	0,00	0,00	0,00	0,00	0,00
09	Sonstige ordentliche Erträge	0,00	0,00	0,00	0,00	0,00	0,00
10	Summe der ordentlichen Erträge (Nr. 1 bis 9)	0,00	0,00	0,00	0,00	0,00	0,00
	Ordentliche Aufwendungen						
11	Personalaufwendungen	0,00	0,00	0,00	0,00	0,00	0,00
12	Versorgungsaufwendungen	0,00	0,00	0,00	0,00	0,00	0,00
13	Aufwendungen für Sach- und Dienstleistungen	192,98	500,00	300,00	300,00	300,00	300,00
14	Abschreibungen	0,00	0,00	0,00	0,00	0,00	0,00
15	Aufwendungen für Zuweisungen und Zuschüsse sowie besondere Finanzaufwendungen	0,00	0,00	0,00	0,00	0,00	0,00
16	Steueraufwendungen einschl. Aufwendungen aus gesetzlichen Umlageverpflichtungen	0,00	0,00	0,00	0,00	0,00	0,00
17	Transferaufwendungen	0,00	0,00	0,00	0,00	0,00	0,00
18	Sonstige ordentliche Aufwendungen	0,00	0,00	0,00	0,00	0,00	0,00
19	Summe der ordentlichen Aufwendungen (Nr. 11 bis 18)	192,98	500,00	300,00	300,00	300,00	300,00
20	Verwaltungsergebnis (Nr. 10 ./ Nr. 19)	192,98	500,00	300,00	300,00	300,00	300,00
21	Finanzerträge	0,00	0,00	0,00	0,00	0,00	0,00
22	Finanzaufwendungen	0,00	0,00	0,00	0,00	0,00	0,00
23	Finanzergebnis (Nr. 21 bis Nr. 22)	0,00	0,00	0,00	0,00	0,00	0,00
24	Ordentliches Ergebnis (Verwaltungsergebnis und Finanzergebnis Nr. 20 und Nr. 23)	192,98	500,00	300,00	300,00	300,00	300,00
25	Außerordentliche Erträge	0,00	0,00	0,00	0,00	0,00	0,00
26	Außerordentliche Aufwendungen	0,00	0,00	0,00	0,00	0,00	0,00
27	Außerordentliches Ergebnis (Nr. 25 ./ Nr. 26)	0,00	0,00	0,00	0,00	0,00	0,00
28	Jahresergebnis vor internen Leistungsbeziehungen (ordentliches Ergebnis und außerordentliches Ergebnis Nr. 24 und Nr. 27)	192,98	500,00	300,00	300,00	300,00	300,00
29	Erlöse der internen Leistungsbeziehungen	0,00	0,00	0,00	0,00	0,00	0,00
30	Kosten der internen Leistungsbeziehungen	0,00	0,00	0,00	0,00	0,00	0,00
31	Ergebnis der internen Leistungsbeziehungen	0,00	0,00	0,00	0,00	0,00	0,00
32	Jahresergebnis nach internen Leistungsbeziehungen	192,98	500,00	300,00	300,00	300,00	300,00

Haushaltsplan 2024

Teilfinanzhaushalt Kostenstelle 1153800620 Pumpstation Heideller							
Abwasserverband Oberes Fuldata1							
Nr.	Bezeichnung	Ergebnis 2022	Ansatz 2023	Ansatz 2024	Plan 2025	Plan 2026	Plan 2027
	Einzahlungen aus Investitionstätigkeit						
20	+ Einz. aus Investitionszuweis. und -zuschüssen sowie aus Investitionsbeiträgen	0,00	0,00	0,00	0,00	0,00	0,00
21	+ Einz. aus Abgängen von Vermögensgegenständen des Sachanlagevermögens und des immateriellen Anlagevermögens	0,00	0,00	0,00	0,00	0,00	0,00
22	+ Einz. aus Abgängen von Vermögensgegenständen des Finanzanlagevermögens	0,00	0,00	0,00	0,00	0,00	0,00
	Einzahlungen aus Finanzierungstätigkeit						
31	+ Einz. aus der Aufnahme v. Krediten und wirtschaftlich vergleichbaren Vorgängen für Investitionen	0,00	0,00	0,00	0,00	0,00	0,00
	Summe	0,00	0,00	0,00	0,00	0,00	0,00
	Auszahlungen aus Investitionstätigkeit						
24	- Ausz. für den Erwerb von Grundstücken und Gebäuden	0,00	0,00	0,00	0,00	0,00	0,00
25	- Ausz. für Baumaßnahmen	0,00	0,00	0,00	0,00	0,00	0,00
26	- Ausz. für Investitionen in das sonstige Sachanlagevermögen und immaterielle Anlagevermögen davon: Ausz. aus gewährten Investitionszuweisungen und -zuschüssen	0,00	0,00	0,00	0,00	0,00	0,00
27	- Ausz. für Investitionen in das Finanzanlagevermögen	0,00	0,00	0,00	0,00	0,00	0,00
	Auszahlungen aus Finanzierungstätigkeit						
32	- Ausz. für die Tilgung von Krediten und wirtschaftlich vergleichbaren Vorgängen für Investitionen	0,00	0,00	0,00	0,00	0,00	0,00
	Summe	0,00	0,00	0,00	0,00	0,00	0,00
	Saldo (Einzahlungen ./.. Auszahlungen)	0,00	0,00	0,00	0,00	0,00	0,00

Haushaltsplan 2024

Teilergebnishaushalt Kostenstelle 1153800630 Pumpstation Altenhof

Abwasserverband Oberes Fuldataal

Nr.	Bezeichnung	Ergebnis 2022	Ansatz 2023	Ansatz 2024	Plan 2025	Plan 2026	Plan 2027
	Ordentliche Erträge						
01	Privatrechtliche Leistungsentgelte	0,00	0,00	0,00	0,00	0,00	0,00
02	Öffentlich-rechtliche Leistungsentgelte	0,00	0,00	0,00	0,00	0,00	0,00
03	Kostensatzleistungen und -erstattungen	0,00	0,00	0,00	0,00	0,00	0,00
04	Bestandsveränderungen und aktivierte Eigenleistungen	0,00	0,00	0,00	0,00	0,00	0,00
05	Steuern und steuerähnliche Erträge einschl. Erträge aus gesetzlichen Umlagen	0,00	0,00	0,00	0,00	0,00	0,00
06	Erträge aus Transferleistungen	0,00	0,00	0,00	0,00	0,00	0,00
07	Erträge aus Zuweisungen und Zuschüssen für lfd. Zwecke und allgemeine Umlagen	0,00	0,00	0,00	0,00	0,00	0,00
08	Erträge aus der Auflösung von Sonderposten aus Investitionszuweisungen, -zuschüssen und Investitionsbeiträgen	0,00	0,00	0,00	0,00	0,00	0,00
09	Sonstige ordentliche Erträge	0,00	0,00	0,00	0,00	0,00	0,00
10	Summe der ordentlichen Erträge (Nr. 1 bis 9)	0,00	0,00	0,00	0,00	0,00	0,00
	Ordentliche Aufwendungen						
11	Personalaufwendungen	0,00	0,00	0,00	0,00	0,00	0,00
12	Versorgungsaufwendungen	0,00	0,00	0,00	0,00	0,00	0,00
13	Aufwendungen für Sach- und Dienstleistungen	6.365,46	2.600,00	3.450,00	3.450,00	3.450,00	3.450,00
14	Abschreibungen	1.904,00	0,00	0,00	0,00	0,00	0,00
15	Aufwendungen für Zuweisungen und Zuschüsse sowie besondere Finanzaufwendungen	0,00	0,00	0,00	0,00	0,00	0,00
16	Steueraufwendungen einschl. Aufwendungen aus gesetzlichen Umlageverpflichtungen	0,00	0,00	0,00	0,00	0,00	0,00
17	Transferaufwendungen	0,00	0,00	0,00	0,00	0,00	0,00
18	Sonstige ordentliche Aufwendungen	0,00	0,00	0,00	0,00	0,00	0,00
19	Summe der ordentlichen Aufwendungen (Nr. 11 bis 18)	8.269,46	2.600,00	3.450,00	3.450,00	3.450,00	3.450,00
20	Verwaltungsergebnis (Nr. 10 ./ Nr. 19)	8.269,46	2.600,00	3.450,00	3.450,00	3.450,00	3.450,00
21	Finanzerträge	0,00	0,00	0,00	0,00	0,00	0,00
22	Finanzaufwendungen	0,00	0,00	0,00	0,00	0,00	0,00
23	Finanzergebnis (Nr. 21 bis Nr. 22)	0,00	0,00	0,00	0,00	0,00	0,00
24	Ordentliches Ergebnis (Verwaltungsergebnis und Finanzergebnis Nr. 20 und Nr. 23)	8.269,46	2.600,00	3.450,00	3.450,00	3.450,00	3.450,00
25	Außerordentliche Erträge	0,00	0,00	0,00	0,00	0,00	0,00
26	Außerordentliche Aufwendungen	0,00	0,00	0,00	0,00	0,00	0,00
27	Außerordentliches Ergebnis (Nr. 25 ./ Nr. 26)	0,00	0,00	0,00	0,00	0,00	0,00
28	Jahresergebnis vor internen Leistungsbeziehungen (ordentliches Ergebnis und außerordentliches Ergebnis Nr. 24 und Nr. 27)	8.269,46	2.600,00	3.450,00	3.450,00	3.450,00	3.450,00
29	Erlöse der internen Leistungsbeziehungen	0,00	0,00	0,00	0,00	0,00	0,00
30	Kosten der internen Leistungsbeziehungen	0,00	0,00	0,00	0,00	0,00	0,00
31	Ergebnis der internen Leistungsbeziehungen	0,00	0,00	0,00	0,00	0,00	0,00
32	Jahresergebnis nach internen Leistungsbeziehungen	8.269,46	2.600,00	3.450,00	3.450,00	3.450,00	3.450,00

Haushaltsplan 2024

Teilfinanzhaushalt Kostenstelle 1153800630 Pumpstation Altenhof							
Abwasserverband Oberes Fuldataal							
Nr.	Bezeichnung	Ergebnis 2022	Ansatz 2023	Ansatz 2024	Plan 2025	Plan 2026	Plan 2027
	Einzahlungen aus Investitionstätigkeit						
20	+ Einz. aus Investitionszuweis. und -zuschüssen sowie aus Investitionsbeiträgen	0,00	0,00	0,00	0,00	0,00	0,00
21	+ Einz. aus Abgängen von Vermögensgegenständen des Sachanlagevermögens und des immateriellen Anlagevermögens	0,00	0,00	0,00	0,00	0,00	0,00
22	+ Einz. aus Abgängen von Vermögensgegenständen des Finanzanlagevermögens	0,00	0,00	0,00	0,00	0,00	0,00
	Einzahlungen aus Finanzierungstätigkeit						
31	+ Einz. aus der Aufnahme v. Krediten und wirtschaftlich vergleichbaren Vorgängen für Investitionen	0,00	0,00	0,00	0,00	0,00	0,00
	Summe	0,00	0,00	0,00	0,00	0,00	0,00
	Auszahlungen aus Investitionstätigkeit						
24	- Ausz. für den Erwerb von Grundstücken und Gebäuden	0,00	0,00	0,00	0,00	0,00	0,00
25	- Ausz. für Baumaßnahmen	0,00	0,00	0,00	0,00	0,00	0,00
26	- Ausz. für Investitionen in das sonstige Sachanlagevermögen und immaterielle Anlagevermögen davon: Ausz. aus gewährten Investitionszuweisungen und -zuschüssen	0,00	0,00	0,00	0,00	0,00	0,00
27	- Ausz. für Investitionen in das Finanzanlagevermögen	0,00	0,00	0,00	0,00	0,00	0,00
	Auszahlungen aus Finanzierungstätigkeit						
32	- Ausz. für die Tilgung von Krediten und wirtschaftlich vergleichbaren Vorgängen für Investitionen	0,00	0,00	0,00	0,00	0,00	0,00
	Summe	0,00	0,00	0,00	0,00	0,00	0,00
	Saldo (Einzahlungen ./.. Auszahlungen)	0,00	0,00	0,00	0,00	0,00	0,00

Haushaltsplan 2024

Teilergebnishaushalt Kostenstelle 1153800640 Pumpstation Gichenbach

Abwasserverband Oberes Fuldataal

Nr.	Bezeichnung	Ergebnis 2022	Ansatz 2023	Ansatz 2024	Plan 2025	Plan 2026	Plan 2027
	Ordentliche Erträge						
01	Privatrechtliche Leistungsentgelte	0,00	0,00	0,00	0,00	0,00	0,00
02	Öffentlich-rechtliche Leistungsentgelte	0,00	0,00	0,00	0,00	0,00	0,00
03	Kostensatzleistungen und -erstattungen	0,00	0,00	0,00	0,00	0,00	0,00
04	Bestandsveränderungen und aktivierte Eigenleistungen	0,00	0,00	0,00	0,00	0,00	0,00
05	Steuern und steuerähnliche Erträge einschl. Erträge aus gesetzlichen Umlagen	0,00	0,00	0,00	0,00	0,00	0,00
06	Erträge aus Transferleistungen	0,00	0,00	0,00	0,00	0,00	0,00
07	Erträge aus Zuweisungen und Zuschüssen für lfd. Zwecke und allgemeine Umlagen	0,00	0,00	0,00	0,00	0,00	0,00
08	Erträge aus der Auflösung von Sonderposten aus Investitionszuweisungen, -zuschüssen und Investitionsbeiträgen	0,00	0,00	0,00	0,00	0,00	0,00
09	Sonstige ordentliche Erträge	0,00	0,00	0,00	0,00	0,00	0,00
10	Summe der ordentlichen Erträge (Nr. 1 bis 9)	0,00	0,00	0,00	0,00	0,00	0,00
	Ordentliche Aufwendungen						
11	Personalaufwendungen	0,00	0,00	0,00	0,00	0,00	0,00
12	Versorgungsaufwendungen	0,00	0,00	0,00	0,00	0,00	0,00
13	Aufwendungen für Sach- und Dienstleistungen	12.013,27	9.700,00	7.940,00	7.940,00	7.940,00	7.940,00
14	Abschreibungen	3.078,00	0,00	0,00	0,00	0,00	0,00
15	Aufwendungen für Zuweisungen und Zuschüsse sowie besondere Finanzaufwendungen	0,00	0,00	0,00	0,00	0,00	0,00
16	Steueraufwendungen einschl. Aufwendungen aus gesetzlichen Umlageverpflichtungen	0,00	0,00	0,00	0,00	0,00	0,00
17	Transferaufwendungen	0,00	0,00	0,00	0,00	0,00	0,00
18	Sonstige ordentliche Aufwendungen	0,00	0,00	0,00	0,00	0,00	0,00
19	Summe der ordentlichen Aufwendungen (Nr. 11 bis 18)	15.091,27	9.700,00	7.940,00	7.940,00	7.940,00	7.940,00
20	Verwaltungsergebnis (Nr. 10 ./ Nr. 19)	15.091,27	9.700,00	7.940,00	7.940,00	7.940,00	7.940,00
21	Finanzerträge	0,00	0,00	0,00	0,00	0,00	0,00
22	Finanzaufwendungen	0,00	0,00	0,00	0,00	0,00	0,00
23	Finanzergebnis (Nr. 21 bis Nr. 22)	0,00	0,00	0,00	0,00	0,00	0,00
24	Ordentliches Ergebnis (Verwaltungsergebnis und Finanzergebnis Nr. 20 und Nr. 23)	15.091,27	9.700,00	7.940,00	7.940,00	7.940,00	7.940,00
25	Außerordentliche Erträge	0,00	0,00	0,00	0,00	0,00	0,00
26	Außerordentliche Aufwendungen	0,00	0,00	0,00	0,00	0,00	0,00
27	Außerordentliches Ergebnis (Nr. 25 ./ Nr. 26)	0,00	0,00	0,00	0,00	0,00	0,00
28	Jahresergebnis vor internen Leistungsbeziehungen (ordentliches Ergebnis und außerordentliches Ergebnis Nr. 24 und Nr. 27)	15.091,27	9.700,00	7.940,00	7.940,00	7.940,00	7.940,00
29	Erlöse der internen Leistungsbeziehungen	0,00	0,00	0,00	0,00	0,00	0,00
30	Kosten der internen Leistungsbeziehungen	0,00	0,00	0,00	0,00	0,00	0,00
31	Ergebnis der internen Leistungsbeziehungen	0,00	0,00	0,00	0,00	0,00	0,00
32	Jahresergebnis nach internen Leistungsbeziehungen	15.091,27	9.700,00	7.940,00	7.940,00	7.940,00	7.940,00

Haushaltsplan 2024

Teilfinanzhaushalt Kostenstelle 1153800640 Pumpstation Gichenbach

Abwasserverband Oberes Fuldataal

Nr.	Bezeichnung	Ergebnis 2022	Ansatz 2023	Ansatz 2024	Plan 2025	Plan 2026	Plan 2027
	Einzahlungen aus Investitionstätigkeit						
20	+ Einz. aus Investitionszuweis. und -zuschüssen sowie aus Investitionsbeiträgen	0,00	0,00	0,00	0,00	0,00	0,00
21	+ Einz. aus Abgängen von Vermögensgegenständen des Sachanlagevermögens und des immateriellen Anlagevermögens	0,00	0,00	0,00	0,00	0,00	0,00
22	+ Einz. aus Abgängen von Vermögensgegenständen des Finanzanlagevermögens	0,00	0,00	0,00	0,00	0,00	0,00
	Einzahlungen aus Finanzierungstätigkeit						
31	+ Einz. aus der Aufnahme v. Krediten und wirtschaftlich vergleichbaren Vorgängen für Investitionen	0,00	0,00	0,00	0,00	0,00	0,00
	Summe	0,00	0,00	0,00	0,00	0,00	0,00
	Auszahlungen aus Investitionstätigkeit						
24	- Ausz. für den Erwerb von Grundstücken und Gebäuden	0,00	-5.000,00	-5.000,00	-5.000,00	-5.000,00	0,00
25	- Ausz. für Baumaßnahmen	0,00	0,00	0,00	0,00	0,00	-5.000,00
26	- Ausz. für Investitionen in das sonstige Sachanlagevermögen und immaterielle Anlagevermögen davon: Ausz. aus gewährten Investitionszuweisungen und -zuschüssen	0,00	0,00	0,00	0,00	0,00	0,00
27	- Ausz. für Investitionen in das Finanzanlagevermögen	0,00	0,00	0,00	0,00	0,00	0,00
	Auszahlungen aus Finanzierungstätigkeit						
32	- Ausz. für die Tilgung von Krediten und wirtschaftlich vergleichbaren Vorgängen für Investitionen	0,00	0,00	0,00	0,00	0,00	0,00
	Summe	0,00	-5.000,00	-5.000,00	-5.000,00	-5.000,00	-5.000,00
	Saldo (Einzahlungen ./- Auszahlungen)	0,00	-5.000,00	-5.000,00	-5.000,00	-5.000,00	-5.000,00

Haushaltsplan 2024

Teilergebnishaushalt Kostenstelle 1153800650 Pumpstation Haukeller

Abwasserverband Oberes Fuldataal

Nr.	Bezeichnung	Ergebnis 2022	Ansatz 2023	Ansatz 2024	Plan 2025	Plan 2026	Plan 2027
	Ordentliche Erträge						
01	Privatrechtliche Leistungsentgelte	0,00	0,00	0,00	0,00	0,00	0,00
02	Öffentlich-rechtliche Leistungsentgelte	0,00	0,00	0,00	0,00	0,00	0,00
03	Kostensatzleistungen und -erstattungen	0,00	0,00	0,00	0,00	0,00	0,00
04	Bestandsveränderungen und aktivierte Eigenleistungen	0,00	0,00	0,00	0,00	0,00	0,00
05	Steuern und steuerähnliche Erträge einschl. Erträge aus gesetzlichen Umlagen	0,00	0,00	0,00	0,00	0,00	0,00
06	Erträge aus Transferleistungen	0,00	0,00	0,00	0,00	0,00	0,00
07	Erträge aus Zuweisungen und Zuschüssen für lfd. Zwecke und allgemeine Umlagen	0,00	0,00	0,00	0,00	0,00	0,00
08	Erträge aus der Auflösung von Sonderposten aus Investitionszuweisungen, -zuschüssen und Investitionsbeiträgen	0,00	0,00	0,00	0,00	0,00	0,00
09	Sonstige ordentliche Erträge	0,00	0,00	0,00	0,00	0,00	0,00
10	Summe der ordentlichen Erträge (Nr. 1 bis 9)	0,00	0,00	0,00	0,00	0,00	0,00
	Ordentliche Aufwendungen						
11	Personalaufwendungen	0,00	0,00	0,00	0,00	0,00	0,00
12	Versorgungsaufwendungen	0,00	0,00	0,00	0,00	0,00	0,00
13	Aufwendungen für Sach- und Dienstleistungen	1.801,89	1.300,00	930,00	930,00	930,00	930,00
14	Abschreibungen	183,00	0,00	0,00	0,00	0,00	0,00
15	Aufwendungen für Zuweisungen und Zuschüsse sowie besondere Finanzaufwendungen	0,00	0,00	0,00	0,00	0,00	0,00
16	Steueraufwendungen einschl. Aufwendungen aus gesetzlichen Umlageverpflichtungen	0,00	0,00	0,00	0,00	0,00	0,00
17	Transferaufwendungen	0,00	0,00	0,00	0,00	0,00	0,00
18	Sonstige ordentliche Aufwendungen	0,00	0,00	0,00	0,00	0,00	0,00
19	Summe der ordentlichen Aufwendungen (Nr. 11 bis 18)	1.984,89	1.300,00	930,00	930,00	930,00	930,00
20	Verwaltungsergebnis (Nr. 10 ./ Nr. 19)	1.984,89	1.300,00	930,00	930,00	930,00	930,00
21	Finanzerträge	0,00	0,00	0,00	0,00	0,00	0,00
22	Finanzaufwendungen	0,00	0,00	0,00	0,00	0,00	0,00
23	Finanzergebnis (Nr. 21 bis Nr. 22)	0,00	0,00	0,00	0,00	0,00	0,00
24	Ordentliches Ergebnis (Verwaltungsergebnis und Finanzergebnis Nr. 20 und Nr. 23)	1.984,89	1.300,00	930,00	930,00	930,00	930,00
25	Außerordentliche Erträge	0,00	0,00	0,00	0,00	0,00	0,00
26	Außerordentliche Aufwendungen	0,00	0,00	0,00	0,00	0,00	0,00
27	Außerordentliches Ergebnis (Nr. 25 ./ Nr. 26)	0,00	0,00	0,00	0,00	0,00	0,00
28	Jahresergebnis vor internen Leistungsbeziehungen (ordentliches Ergebnis und außerordentliches Ergebnis Nr. 24 und Nr. 27)	1.984,89	1.300,00	930,00	930,00	930,00	930,00
29	Erlöse der internen Leistungsbeziehungen	0,00	0,00	0,00	0,00	0,00	0,00
30	Kosten der internen Leistungsbeziehungen	0,00	0,00	0,00	0,00	0,00	0,00
31	Ergebnis der internen Leistungsbeziehungen	0,00	0,00	0,00	0,00	0,00	0,00
32	Jahresergebnis nach internen Leistungsbeziehungen	1.984,89	1.300,00	930,00	930,00	930,00	930,00

Haushaltsplan 2024

Teilfinanzhaushalt Kostenstelle 1153800650 Pumpstation Haukeller

Abwasserverband Oberes Fuldataal

Nr.	Bezeichnung	Ergebnis 2022	Ansatz 2023	Ansatz 2024	Plan 2025	Plan 2026	Plan 2027
	Einzahlungen aus Investitionstätigkeit						
20	+ Einz. aus Investitionszuweis. und -zuschüssen sowie aus Investitionsbeiträgen	0,00	0,00	0,00	0,00	0,00	0,00
21	+ Einz. aus Abgängen von Vermögensgegenständen des Sachanlagevermögens und des immateriellen Anlagevermögens	0,00	0,00	0,00	0,00	0,00	0,00
22	+ Einz. aus Abgängen von Vermögensgegenständen des Finanzanlagevermögens	0,00	0,00	0,00	0,00	0,00	0,00
	Einzahlungen aus Finanzierungstätigkeit						
31	+ Einz. aus der Aufnahme v. Krediten und wirtschaftlich vergleichbaren Vorgängen für Investitionen	0,00	0,00	0,00	0,00	0,00	0,00
	Summe	0,00	0,00	0,00	0,00	0,00	0,00
	Auszahlungen aus Investitionstätigkeit						
24	- Ausz. für den Erwerb von Grundstücken und Gebäuden	0,00	0,00	0,00	0,00	0,00	0,00
25	- Ausz. für Baumaßnahmen	0,00	0,00	0,00	0,00	0,00	0,00
26	- Ausz. für Investitionen in das sonstige Sachanlagevermögen und immaterielle Anlagevermögen davon: Ausz. aus gewährten Investitionszuweisungen und -zuschüssen	0,00	0,00	0,00	0,00	0,00	0,00
27	- Ausz. für Investitionen in das Finanzanlagevermögen	0,00	0,00	0,00	0,00	0,00	0,00
	Auszahlungen aus Finanzierungstätigkeit						
32	- Ausz. für die Tilgung von Krediten und wirtschaftlich vergleichbaren Vorgängen für Investitionen	0,00	0,00	0,00	0,00	0,00	0,00
	Summe	0,00	0,00	0,00	0,00	0,00	0,00
	Saldo (Einzahlungen ./.. Auszahlungen)	0,00	0,00	0,00	0,00	0,00	0,00

Haushaltsplan 2024

Teilergebnishaushalt Kostenstelle 1153800660 Pumpstation Weiherwiesen

Abwasserverband Oberes Fuldataal

Nr.	Bezeichnung	Ergebnis 2022	Ansatz 2023	Ansatz 2024	Plan 2025	Plan 2026	Plan 2027
	Ordentliche Erträge						
01	Privatrechtliche Leistungsentgelte	0,00	0,00	0,00	0,00	0,00	0,00
02	Öffentlich-rechtliche Leistungsentgelte	0,00	0,00	0,00	0,00	0,00	0,00
03	Kostensatzleistungen und -erstattungen	0,00	0,00	0,00	0,00	0,00	0,00
04	Bestandsveränderungen und aktivierte Eigenleistungen	0,00	0,00	0,00	0,00	0,00	0,00
05	Steuern und steuerähnliche Erträge einschl. Erträge aus gesetzlichen Umlagen	0,00	0,00	0,00	0,00	0,00	0,00
06	Erträge aus Transferleistungen	0,00	0,00	0,00	0,00	0,00	0,00
07	Erträge aus Zuweisungen und Zuschüssen für lfd. Zwecke und allgemeine Umlagen	0,00	0,00	0,00	0,00	0,00	0,00
08	Erträge aus der Auflösung von Sonderposten aus Investitionszuweisungen, -zuschüssen und Investitionsbeiträgen	0,00	0,00	0,00	0,00	0,00	0,00
09	Sonstige ordentliche Erträge	0,00	0,00	0,00	0,00	0,00	0,00
10	Summe der ordentlichen Erträge (Nr. 1 bis 9)	0,00	0,00	0,00	0,00	0,00	0,00
	Ordentliche Aufwendungen						
11	Personalaufwendungen	0,00	0,00	0,00	0,00	0,00	0,00
12	Versorgungsaufwendungen	0,00	0,00	0,00	0,00	0,00	0,00
13	Aufwendungen für Sach- und Dienstleistungen	322,96	200,00	450,00	450,00	450,00	450,00
14	Abschreibungen	0,00	0,00	0,00	0,00	0,00	0,00
15	Aufwendungen für Zuweisungen und Zuschüsse sowie besondere Finanzaufwendungen	0,00	0,00	0,00	0,00	0,00	0,00
16	Steueraufwendungen einschl. Aufwendungen aus gesetzlichen Umlageverpflichtungen	0,00	0,00	0,00	0,00	0,00	0,00
17	Transferaufwendungen	0,00	0,00	0,00	0,00	0,00	0,00
18	Sonstige ordentliche Aufwendungen	0,00	0,00	0,00	0,00	0,00	0,00
19	Summe der ordentlichen Aufwendungen (Nr. 11 bis 18)	322,96	200,00	450,00	450,00	450,00	450,00
20	Verwaltungsergebnis (Nr. 10 ./ Nr. 19)	322,96	200,00	450,00	450,00	450,00	450,00
21	Finanzerträge	0,00	0,00	0,00	0,00	0,00	0,00
22	Finanzaufwendungen	0,00	0,00	0,00	0,00	0,00	0,00
23	Finanzergebnis (Nr. 21 bis Nr. 22)	0,00	0,00	0,00	0,00	0,00	0,00
24	Ordentliches Ergebnis (Verwaltungsergebnis und Finanzergebnis Nr. 20 und Nr. 23)	322,96	200,00	450,00	450,00	450,00	450,00
25	Außerordentliche Erträge	0,00	0,00	0,00	0,00	0,00	0,00
26	Außerordentliche Aufwendungen	0,00	0,00	0,00	0,00	0,00	0,00
27	Außerordentliches Ergebnis (Nr. 25 ./ Nr. 26)	0,00	0,00	0,00	0,00	0,00	0,00
28	Jahresergebnis vor internen Leistungsbeziehungen (ordentliches Ergebnis und außerordentliches Ergebnis Nr. 24 und Nr. 27)	322,96	200,00	450,00	450,00	450,00	450,00
29	Erlöse der internen Leistungsbeziehungen	0,00	0,00	0,00	0,00	0,00	0,00
30	Kosten der internen Leistungsbeziehungen	0,00	0,00	0,00	0,00	0,00	0,00
31	Ergebnis der internen Leistungsbeziehungen	0,00	0,00	0,00	0,00	0,00	0,00
32	Jahresergebnis nach internen Leistungsbeziehungen	322,96	200,00	450,00	450,00	450,00	450,00

Haushaltsplan 2024

Teilfinanzhaushalt Kostenstelle 1153800660 Pumpstation Weiherwiesen

Abwasserverband Oberes Fuldataal

Nr.	Bezeichnung	Ergebnis 2022	Ansatz 2023	Ansatz 2024	Plan 2025	Plan 2026	Plan 2027
	Einzahlungen aus Investitionstätigkeit						
20	+ Einz. aus Investitionszuweis. und -zuschüssen sowie aus Investitionsbeiträgen	0,00	0,00	0,00	0,00	0,00	0,00
21	+ Einz. aus Abgängen von Vermögensgegenständen des Sachanlagevermögens und des immateriellen Anlagevermögens	0,00	0,00	0,00	0,00	0,00	0,00
22	+ Einz. aus Abgängen von Vermögensgegenständen des Finanzanlagevermögens	0,00	0,00	0,00	0,00	0,00	0,00
	Einzahlungen aus Finanzierungstätigkeit						
31	+ Einz. aus der Aufnahme v. Krediten und wirtschaftlich vergleichbaren Vorgängen für Investitionen	0,00	0,00	0,00	0,00	0,00	0,00
	Summe	0,00	0,00	0,00	0,00	0,00	0,00
	Auszahlungen aus Investitionstätigkeit						
24	- Ausz. für den Erwerb von Grundstücken und Gebäuden	0,00	0,00	0,00	0,00	0,00	0,00
25	- Ausz. für Baumaßnahmen	0,00	0,00	0,00	0,00	0,00	0,00
26	- Ausz. für Investitionen in das sonstige Sachanlagevermögen und immaterielle Anlagevermögen davon: Ausz. aus gewährten Investitionszuweisungen und -zuschüssen	0,00	0,00	0,00	0,00	0,00	0,00
27	- Ausz. für Investitionen in das Finanzanlagevermögen	0,00	0,00	0,00	0,00	0,00	0,00
	Auszahlungen aus Finanzierungstätigkeit						
32	- Ausz. für die Tilgung von Krediten und wirtschaftlich vergleichbaren Vorgängen für Investitionen	0,00	0,00	0,00	0,00	0,00	0,00
	Summe	0,00	0,00	0,00	0,00	0,00	0,00
	Saldo (Einzahlungen ./.. Auszahlungen)	0,00	0,00	0,00	0,00	0,00	0,00

Haushaltsplan 2024

Teilergebnishaushalt Kostenstelle 1153800700 KA Rommers

Abwasserverband Oberes Fuldataal

Nr.	Bezeichnung	Ergebnis 2022	Ansatz 2023	Ansatz 2024	Plan 2025	Plan 2026	Plan 2027
	Ordentliche Erträge						
01	Privatrechtliche Leistungsentgelte	0,00	0,00	0,00	0,00	0,00	0,00
02	Öffentlich-rechtliche Leistungsentgelte	0,00	0,00	0,00	0,00	0,00	0,00
03	Kostensatzleistungen und -erstattungen	0,00	0,00	0,00	0,00	0,00	0,00
04	Bestandsveränderungen und aktivierte Eigenleistungen	0,00	0,00	0,00	0,00	0,00	0,00
05	Steuern und steuerähnliche Erträge einschl. Erträge aus gesetzlichen Umlagen	0,00	0,00	0,00	0,00	0,00	0,00
06	Erträge aus Transferleistungen	0,00	0,00	0,00	0,00	0,00	0,00
07	Erträge aus Zuweisungen und Zuschüssen für lfd. Zwecke und allgemeine Umlagen	0,00	0,00	0,00	0,00	0,00	0,00
08	Erträge aus der Auflösung von Sonderposten aus Investitionszuweisungen, -zuschüssen und Investitionsbeiträgen	-2.966,00	0,00	0,00	0,00	0,00	0,00
09	Sonstige ordentliche Erträge	0,00	0,00	0,00	0,00	0,00	0,00
10	Summe der ordentlichen Erträge (Nr. 1 bis 9)	-2.966,00	0,00	0,00	0,00	0,00	0,00
	Ordentliche Aufwendungen						
11	Personalaufwendungen	0,00	0,00	0,00	0,00	0,00	0,00
12	Versorgungsaufwendungen	0,00	0,00	0,00	0,00	0,00	0,00
13	Aufwendungen für Sach- und Dienstleistungen	9.330,61	11.400,00	8.440,00	8.440,00	8.440,00	8.440,00
14	Abschreibungen	7.585,32	0,00	0,00	0,00	0,00	0,00
15	Aufwendungen für Zuweisungen und Zuschüsse sowie besondere Finanzaufwendungen	0,00	0,00	0,00	0,00	0,00	0,00
16	Steueraufwendungen einschl. Aufwendungen aus gesetzlichen Umlageverpflichtungen	0,00	5.000,00	0,00	0,00	0,00	0,00
17	Transferaufwendungen	0,00	0,00	0,00	0,00	0,00	0,00
18	Sonstige ordentliche Aufwendungen	0,00	0,00	0,00	0,00	0,00	0,00
19	Summe der ordentlichen Aufwendungen (Nr. 11 bis 18)	16.915,93	16.400,00	8.440,00	8.440,00	8.440,00	8.440,00
20	Verwaltungsergebnis (Nr. 10 ./ Nr. 19)	13.949,93	16.400,00	8.440,00	8.440,00	8.440,00	8.440,00
21	Finanzerträge	0,00	0,00	0,00	0,00	0,00	0,00
22	Finanzaufwendungen	0,00	0,00	0,00	0,00	0,00	0,00
23	Finanzergebnis (Nr. 21 bis Nr. 22)	0,00	0,00	0,00	0,00	0,00	0,00
24	Ordentliches Ergebnis (Verwaltungsergebnis und Finanzergebnis Nr. 20 und Nr. 23)	13.949,93	16.400,00	8.440,00	8.440,00	8.440,00	8.440,00
25	Außerordentliche Erträge	0,00	0,00	0,00	0,00	0,00	0,00
26	Außerordentliche Aufwendungen	0,00	0,00	0,00	0,00	0,00	0,00
27	Außerordentliches Ergebnis (Nr. 25 ./ Nr. 26)	0,00	0,00	0,00	0,00	0,00	0,00
28	Jahresergebnis vor internen Leistungsbeziehungen (ordentliches Ergebnis und außerordentliches Ergebnis Nr. 24 und Nr. 27)	13.949,93	16.400,00	8.440,00	8.440,00	8.440,00	8.440,00
29	Erlöse der internen Leistungsbeziehungen	0,00	0,00	0,00	0,00	0,00	0,00
30	Kosten der internen Leistungsbeziehungen	0,00	0,00	0,00	0,00	0,00	0,00
31	Ergebnis der internen Leistungsbeziehungen	0,00	0,00	0,00	0,00	0,00	0,00
32	Jahresergebnis nach internen Leistungsbeziehungen	13.949,93	16.400,00	8.440,00	8.440,00	8.440,00	8.440,00

Haushaltsplan 2024

Teilfinanzhaushalt Kostenstelle 1153800700 KA Rommers

Abwasserverband Oberes Fuldataal

Nr.	Bezeichnung	Ergebnis 2022	Ansatz 2023	Ansatz 2024	Plan 2025	Plan 2026	Plan 2027
	Einzahlungen aus Investitionstätigkeit						
20	+ Einz. aus Investitionszuweis. und -zuschüssen sowie aus Investitionsbeiträgen	0,00	0,00	0,00	0,00	0,00	0,00
21	+ Einz. aus Abgängen von Vermögensgegenständen des Sachanlagevermögens und des immateriellen Anlagevermögens	0,00	0,00	0,00	0,00	0,00	0,00
22	+ Einz. aus Abgängen von Vermögensgegenständen des Finanzanlagevermögens	0,00	0,00	0,00	0,00	0,00	0,00
	Einzahlungen aus Finanzierungstätigkeit						
31	+ Einz. aus der Aufnahme v. Krediten und wirtschaftlich vergleichbaren Vorgängen für Investitionen	0,00	0,00	0,00	0,00	0,00	0,00
	Summe	0,00	0,00	0,00	0,00	0,00	0,00
	Auszahlungen aus Investitionstätigkeit						
24	- Ausz. für den Erwerb von Grundstücken und Gebäuden	-1.315,32	0,00	0,00	0,00	0,00	0,00
25	- Ausz. für Baumaßnahmen	0,00	-5.000,00	-5.000,00	-5.000,00	-5.000,00	-5.000,00
26	- Ausz. für Investitionen in das sonstige Sachanlagevermögen und immaterielle Anlagevermögen davon: Ausz. aus gewährten Investitionszuweisungen und -zuschüssen	0,00	0,00	0,00	0,00	0,00	0,00
27	- Ausz. für Investitionen in das Finanzanlagevermögen	0,00	0,00	0,00	0,00	0,00	0,00
	Auszahlungen aus Finanzierungstätigkeit						
32	- Ausz. für die Tilgung von Krediten und wirtschaftlich vergleichbaren Vorgängen für Investitionen	0,00	0,00	0,00	0,00	0,00	0,00
	Summe	-1.315,32	-5.000,00	-5.000,00	-5.000,00	-5.000,00	-5.000,00
	Saldo (Einzahlungen ./- Auszahlungen)	-1.315,32	-5.000,00	-5.000,00	-5.000,00	-5.000,00	-5.000,00

Haushaltsplan 2024

Teilergebnishaushalt Kostenstelle 1153800710 Pumpstation Rommers

Abwasserverband Oberes Fuldataal

Nr.	Bezeichnung	Ergebnis 2022	Ansatz 2023	Ansatz 2024	Plan 2025	Plan 2026	Plan 2027
	Ordentliche Erträge						
01	Privatrechtliche Leistungsentgelte	0,00	0,00	0,00	0,00	0,00	0,00
02	Öffentlich-rechtliche Leistungsentgelte	0,00	0,00	0,00	0,00	0,00	0,00
03	Kostensatzleistungen und -erstattungen	0,00	0,00	0,00	0,00	0,00	0,00
04	Bestandsveränderungen und aktivierte Eigenleistungen	0,00	0,00	0,00	0,00	0,00	0,00
05	Steuern und steuerähnliche Erträge einschl. Erträge aus gesetzlichen Umlagen	0,00	0,00	0,00	0,00	0,00	0,00
06	Erträge aus Transferleistungen	0,00	0,00	0,00	0,00	0,00	0,00
07	Erträge aus Zuweisungen und Zuschüssen für lfd. Zwecke und allgemeine Umlagen	0,00	0,00	0,00	0,00	0,00	0,00
08	Erträge aus der Auflösung von Sonderposten aus Investitionszuweisungen, -zuschüssen und Investitionsbeiträgen	0,00	0,00	0,00	0,00	0,00	0,00
09	Sonstige ordentliche Erträge	0,00	0,00	0,00	0,00	0,00	0,00
10	Summe der ordentlichen Erträge (Nr. 1 bis 9)	0,00	0,00	0,00	0,00	0,00	0,00
	Ordentliche Aufwendungen						
11	Personalaufwendungen	0,00	0,00	0,00	0,00	0,00	0,00
12	Versorgungsaufwendungen	0,00	0,00	0,00	0,00	0,00	0,00
13	Aufwendungen für Sach- und Dienstleistungen	6.948,12	200,00	750,00	750,00	750,00	750,00
14	Abschreibungen	0,00	0,00	0,00	0,00	0,00	0,00
15	Aufwendungen für Zuweisungen und Zuschüsse sowie besondere Finanzaufwendungen	0,00	0,00	0,00	0,00	0,00	0,00
16	Steueraufwendungen einschl. Aufwendungen aus gesetzlichen Umlageverpflichtungen	0,00	0,00	0,00	0,00	0,00	0,00
17	Transferaufwendungen	0,00	0,00	0,00	0,00	0,00	0,00
18	Sonstige ordentliche Aufwendungen	0,00	0,00	0,00	0,00	0,00	0,00
19	Summe der ordentlichen Aufwendungen (Nr. 11 bis 18)	6.948,12	200,00	750,00	750,00	750,00	750,00
20	Verwaltungsergebnis (Nr. 10 ./ Nr. 19)	6.948,12	200,00	750,00	750,00	750,00	750,00
21	Finanzerträge	0,00	0,00	0,00	0,00	0,00	0,00
22	Finanzaufwendungen	0,00	0,00	0,00	0,00	0,00	0,00
23	Finanzergebnis (Nr. 21 bis Nr. 22)	0,00	0,00	0,00	0,00	0,00	0,00
24	Ordentliches Ergebnis (Verwaltungsergebnis und Finanzergebnis Nr. 20 und Nr. 23)	6.948,12	200,00	750,00	750,00	750,00	750,00
25	Außerordentliche Erträge	0,00	0,00	0,00	0,00	0,00	0,00
26	Außerordentliche Aufwendungen	0,00	0,00	0,00	0,00	0,00	0,00
27	Außerordentliches Ergebnis (Nr. 25 ./ Nr. 26)	0,00	0,00	0,00	0,00	0,00	0,00
28	Jahresergebnis vor internen Leistungsbeziehungen (ordentliches Ergebnis und außerordentliches Ergebnis Nr. 24 und Nr. 27)	6.948,12	200,00	750,00	750,00	750,00	750,00
29	Erlöse der internen Leistungsbeziehungen	0,00	0,00	0,00	0,00	0,00	0,00
30	Kosten der internen Leistungsbeziehungen	0,00	0,00	0,00	0,00	0,00	0,00
31	Ergebnis der internen Leistungsbeziehungen	0,00	0,00	0,00	0,00	0,00	0,00
32	Jahresergebnis nach internen Leistungsbeziehungen	6.948,12	200,00	750,00	750,00	750,00	750,00

Haushaltsplan 2024

Teilfinanzhaushalt Kostenstelle 1153800710 Pumpstation Rommers

Abwasserverband Oberes Fuldataal

Nr.	Bezeichnung	Ergebnis 2022	Ansatz 2023	Ansatz 2024	Plan 2025	Plan 2026	Plan 2027
	Einzahlungen aus Investitionstätigkeit						
20	+ Einz. aus Investitionszuweis. und -zuschüssen sowie aus Investitionsbeiträgen	0,00	0,00	0,00	0,00	0,00	0,00
21	+ Einz. aus Abgängen von Vermögensgegenständen des Sachanlagevermögens und des immateriellen Anlagevermögens	0,00	0,00	0,00	0,00	0,00	0,00
22	+ Einz. aus Abgängen von Vermögensgegenständen des Finanzanlagevermögens	0,00	0,00	0,00	0,00	0,00	0,00
	Einzahlungen aus Finanzierungstätigkeit						
31	+ Einz. aus der Aufnahme v. Krediten und wirtschaftlich vergleichbaren Vorgängen für Investitionen	0,00	0,00	0,00	0,00	0,00	0,00
	Summe	0,00	0,00	0,00	0,00	0,00	0,00
	Auszahlungen aus Investitionstätigkeit						
24	- Ausz. für den Erwerb von Grundstücken und Gebäuden	0,00	0,00	0,00	0,00	0,00	0,00
25	- Ausz. für Baumaßnahmen	0,00	0,00	0,00	0,00	0,00	0,00
26	- Ausz. für Investitionen in das sonstige Sachanlagevermögen und immaterielle Anlagevermögen davon: Ausz. aus gewährten Investitionszuweisungen und -zuschüssen	0,00	0,00	0,00	0,00	0,00	0,00
27	- Ausz. für Investitionen in das Finanzanlagevermögen	0,00	0,00	0,00	0,00	0,00	0,00
	Auszahlungen aus Finanzierungstätigkeit						
32	- Ausz. für die Tilgung von Krediten und wirtschaftlich vergleichbaren Vorgängen für Investitionen	0,00	0,00	0,00	0,00	0,00	0,00
	Summe	0,00	0,00	0,00	0,00	0,00	0,00
	Saldo (Einzahlungen ./.. Auszahlungen)	0,00	0,00	0,00	0,00	0,00	0,00

Haushaltsplan 2024

Teilergebnishaushalt Kostenstelle 1153800800 Kleinkläranlagen

Abwasserverband Oberes Fuldataal

Nr.	Bezeichnung	Ergebnis 2022	Ansatz 2023	Ansatz 2024	Plan 2025	Plan 2026	Plan 2027
	Ordentliche Erträge						
01	Privatrechtliche Leistungsentgelte	0,00	0,00	0,00	0,00	0,00	0,00
02	Öffentlich-rechtliche Leistungsentgelte	0,00	0,00	0,00	0,00	0,00	0,00
03	Kostensatzleistungen und -erstattungen	0,00	0,00	0,00	0,00	0,00	0,00
04	Bestandsveränderungen und aktivierte Eigenleistungen	0,00	0,00	0,00	0,00	0,00	0,00
05	Steuern und steuerähnliche Erträge einschl. Erträge aus gesetzlichen Umlagen	0,00	0,00	0,00	0,00	0,00	0,00
06	Erträge aus Transferleistungen	0,00	0,00	0,00	0,00	0,00	0,00
07	Erträge aus Zuweisungen und Zuschüssen für lfd. Zwecke und allgemeine Umlagen	0,00	0,00	0,00	0,00	0,00	0,00
08	Erträge aus der Auflösung von Sonderposten aus Investitionszuweisungen, -zuschüssen und Investitionsbeiträgen	-1.356,00	0,00	0,00	0,00	0,00	0,00
09	Sonstige ordentliche Erträge	0,00	0,00	0,00	0,00	0,00	0,00
10	Summe der ordentlichen Erträge (Nr. 1 bis 9)	-1.356,00	0,00	0,00	0,00	0,00	0,00
	Ordentliche Aufwendungen						
11	Personalaufwendungen	0,00	0,00	0,00	0,00	0,00	0,00
12	Versorgungsaufwendungen	0,00	0,00	0,00	0,00	0,00	0,00
13	Aufwendungen für Sach- und Dienstleistungen	2.739,39	3.500,00	3.000,00	3.000,00	3.000,00	3.000,00
14	Abschreibungen	8.292,00	0,00	0,00	0,00	0,00	0,00
15	Aufwendungen für Zuweisungen und Zuschüsse sowie besondere Finanzaufwendungen	0,00	0,00	0,00	0,00	0,00	0,00
16	Steueraufwendungen einschl. Aufwendungen aus gesetzlichen Umlageverpflichtungen	0,00	0,00	0,00	0,00	0,00	0,00
17	Transferaufwendungen	0,00	0,00	0,00	0,00	0,00	0,00
18	Sonstige ordentliche Aufwendungen	0,00	0,00	0,00	0,00	0,00	0,00
19	Summe der ordentlichen Aufwendungen (Nr. 11 bis 18)	11.031,39	3.500,00	3.000,00	3.000,00	3.000,00	3.000,00
20	Verwaltungsergebnis (Nr. 10 ./ Nr. 19)	9.675,39	3.500,00	3.000,00	3.000,00	3.000,00	3.000,00
21	Finanzerträge	0,00	0,00	0,00	0,00	0,00	0,00
22	Finanzaufwendungen	0,00	0,00	0,00	0,00	0,00	0,00
23	Finanzergebnis (Nr. 21 bis Nr. 22)	0,00	0,00	0,00	0,00	0,00	0,00
24	Ordentliches Ergebnis (Verwaltungsergebnis und Finanzergebnis Nr. 20 und Nr. 23)	9.675,39	3.500,00	3.000,00	3.000,00	3.000,00	3.000,00
25	Außerordentliche Erträge	0,00	0,00	0,00	0,00	0,00	0,00
26	Außerordentliche Aufwendungen	0,00	0,00	0,00	0,00	0,00	0,00
27	Außerordentliches Ergebnis (Nr. 25 ./ Nr. 26)	0,00	0,00	0,00	0,00	0,00	0,00
28	Jahresergebnis vor internen Leistungsbeziehungen (ordentliches Ergebnis und außerordentliches Ergebnis Nr. 24 und Nr. 27)	9.675,39	3.500,00	3.000,00	3.000,00	3.000,00	3.000,00
29	Erlöse der internen Leistungsbeziehungen	0,00	0,00	0,00	0,00	0,00	0,00
30	Kosten der internen Leistungsbeziehungen	0,00	0,00	0,00	0,00	0,00	0,00
31	Ergebnis der internen Leistungsbeziehungen	0,00	0,00	0,00	0,00	0,00	0,00
32	Jahresergebnis nach internen Leistungsbeziehungen	9.675,39	3.500,00	3.000,00	3.000,00	3.000,00	3.000,00

Haushaltsplan 2024

Teilfinanzhaushalt Kostenstelle 1153800800 Kleinkläranlagen							
Abwasserverband Oberes Fuldata1							
Nr.	Bezeichnung	Ergebnis 2022	Ansatz 2023	Ansatz 2024	Plan 2025	Plan 2026	Plan 2027
	Einzahlungen aus Investitionstätigkeit						
20	+ Einz. aus Investitionszuweis. und -zuschüssen sowie aus Investitionsbeiträgen	0,00	0,00	0,00	0,00	0,00	0,00
21	+ Einz. aus Abgängen von Vermögensgegenständen des Sachanlagevermögens und des immateriellen Anlagevermögens	0,00	0,00	0,00	0,00	0,00	0,00
22	+ Einz. aus Abgängen von Vermögensgegenständen des Finanzanlagevermögens	0,00	0,00	0,00	0,00	0,00	0,00
	Einzahlungen aus Finanzierungstätigkeit						
31	+ Einz. aus der Aufnahme v. Krediten und wirtschaftlich vergleichbaren Vorgängen für Investitionen	0,00	0,00	0,00	0,00	0,00	0,00
	Summe	0,00	0,00	0,00	0,00	0,00	0,00
	Auszahlungen aus Investitionstätigkeit						
24	- Ausz. für den Erwerb von Grundstücken und Gebäuden	0,00	0,00	0,00	0,00	0,00	0,00
25	- Ausz. für Baumaßnahmen	0,00	0,00	0,00	0,00	0,00	0,00
26	- Ausz. für Investitionen in das sonstige Sachanlagevermögen und immaterielle Anlagevermögen davon: Ausz. aus gewährten Investitionszuweisungen und -zuschüssen	0,00	0,00	0,00	0,00	0,00	0,00
27	- Ausz. für Investitionen in das Finanzanlagevermögen	0,00	0,00	0,00	0,00	0,00	0,00
	Auszahlungen aus Finanzierungstätigkeit						
32	- Ausz. für die Tilgung von Krediten und wirtschaftlich vergleichbaren Vorgängen für Investitionen	0,00	0,00	0,00	0,00	0,00	0,00
	Summe	0,00	0,00	0,00	0,00	0,00	0,00
	Saldo (Einzahlungen ./- Auszahlungen)	0,00	0,00	0,00	0,00	0,00	0,00

Haushaltsplan 2024

Teilergebnishaushalt Kostenstelle 1153800810 Kleinkläranlage Hauental

Abwasserverband Oberes Fuldataal

Nr.	Bezeichnung	Ergebnis 2022	Ansatz 2023	Ansatz 2024	Plan 2025	Plan 2026	Plan 2027
	Ordentliche Erträge						
01	Privatrechtliche Leistungsentgelte	0,00	0,00	0,00	0,00	0,00	0,00
02	Öffentlich-rechtliche Leistungsentgelte	0,00	0,00	0,00	0,00	0,00	0,00
03	Kostensatzleistungen und -erstattungen	0,00	0,00	0,00	0,00	0,00	0,00
04	Bestandsveränderungen und aktivierte Eigenleistungen	0,00	0,00	0,00	0,00	0,00	0,00
05	Steuern und steuerähnliche Erträge einschl. Erträge aus gesetzlichen Umlagen	0,00	0,00	0,00	0,00	0,00	0,00
06	Erträge aus Transferleistungen	0,00	0,00	0,00	0,00	0,00	0,00
07	Erträge aus Zuweisungen und Zuschüssen für lfd. Zwecke und allgemeine Umlagen	0,00	0,00	0,00	0,00	0,00	0,00
08	Erträge aus der Auflösung von Sonderposten aus Investitionszuweisungen, -zuschüssen und Investitionsbeiträgen	-748,00	0,00	0,00	0,00	0,00	0,00
09	Sonstige ordentliche Erträge	0,00	0,00	0,00	0,00	0,00	0,00
10	Summe der ordentlichen Erträge (Nr. 1 bis 9)	-748,00	0,00	0,00	0,00	0,00	0,00
	Ordentliche Aufwendungen						
11	Personalaufwendungen	0,00	0,00	0,00	0,00	0,00	0,00
12	Versorgungsaufwendungen	0,00	0,00	0,00	0,00	0,00	0,00
13	Aufwendungen für Sach- und Dienstleistungen	135,85	350,00	350,00	350,00	350,00	350,00
14	Abschreibungen	4.547,00	0,00	0,00	0,00	0,00	0,00
15	Aufwendungen für Zuweisungen und Zuschüsse sowie besondere Finanzaufwendungen	0,00	0,00	0,00	0,00	0,00	0,00
16	Steueraufwendungen einschl. Aufwendungen aus gesetzlichen Umlageverpflichtungen	0,00	0,00	0,00	0,00	0,00	0,00
17	Transferaufwendungen	0,00	0,00	0,00	0,00	0,00	0,00
18	Sonstige ordentliche Aufwendungen	6,52	0,00	10,00	10,00	10,00	10,00
19	Summe der ordentlichen Aufwendungen (Nr. 11 bis 18)	4.689,37	350,00	360,00	360,00	360,00	360,00
20	Verwaltungsergebnis (Nr. 10 ./ Nr. 19)	3.941,37	350,00	360,00	360,00	360,00	360,00
21	Finanzerträge	0,00	0,00	0,00	0,00	0,00	0,00
22	Finanzaufwendungen	0,00	0,00	0,00	0,00	0,00	0,00
23	Finanzergebnis (Nr. 21 bis Nr. 22)	0,00	0,00	0,00	0,00	0,00	0,00
24	Ordentliches Ergebnis (Verwaltungsergebnis und Finanzergebnis Nr. 20 und Nr. 23)	3.941,37	350,00	360,00	360,00	360,00	360,00
25	Außerordentliche Erträge	0,00	0,00	0,00	0,00	0,00	0,00
26	Außerordentliche Aufwendungen	0,00	0,00	0,00	0,00	0,00	0,00
27	Außerordentliches Ergebnis (Nr. 25 ./ Nr. 26)	0,00	0,00	0,00	0,00	0,00	0,00
28	Jahresergebnis vor internen Leistungsbeziehungen (ordentliches Ergebnis und außerordentliches Ergebnis Nr. 24 und Nr. 27)	3.941,37	350,00	360,00	360,00	360,00	360,00
29	Erlöse der internen Leistungsbeziehungen	0,00	0,00	0,00	0,00	0,00	0,00
30	Kosten der internen Leistungsbeziehungen	0,00	0,00	0,00	0,00	0,00	0,00
31	Ergebnis der internen Leistungsbeziehungen	0,00	0,00	0,00	0,00	0,00	0,00
32	Jahresergebnis nach internen Leistungsbeziehungen	3.941,37	350,00	360,00	360,00	360,00	360,00

Haushaltsplan 2024

Teilfinanzhaushalt Kostenstelle 1153800810 Kleinkläranlage Hauental

Abwasserverband Oberes Fuldataal

Nr.	Bezeichnung	Ergebnis 2022	Ansatz 2023	Ansatz 2024	Plan 2025	Plan 2026	Plan 2027
	Einzahlungen aus Investitionstätigkeit						
20	+ Einz. aus Investitionszuweis. und -zuschüssen sowie aus Investitionsbeiträgen	0,00	0,00	0,00	0,00	0,00	0,00
21	+ Einz. aus Abgängen von Vermögensgegenständen des Sachanlagevermögens und des immateriellen Anlagevermögens	0,00	0,00	0,00	0,00	0,00	0,00
22	+ Einz. aus Abgängen von Vermögensgegenständen des Finanzanlagevermögens	0,00	0,00	0,00	0,00	0,00	0,00
	Einzahlungen aus Finanzierungstätigkeit						
31	+ Einz. aus der Aufnahme v. Krediten und wirtschaftlich vergleichbaren Vorgängen für Investitionen	0,00	0,00	0,00	0,00	0,00	0,00
	Summe	0,00	0,00	0,00	0,00	0,00	0,00
	Auszahlungen aus Investitionstätigkeit						
24	- Ausz. für den Erwerb von Grundstücken und Gebäuden	0,00	0,00	0,00	0,00	0,00	0,00
25	- Ausz. für Baumaßnahmen	0,00	0,00	0,00	0,00	0,00	0,00
26	- Ausz. für Investitionen in das sonstige Sachanlagevermögen und immaterielle Anlagevermögen davon: Ausz. aus gewährten Investitionszuweisungen und -zuschüssen	0,00	0,00	0,00	0,00	0,00	0,00
27	- Ausz. für Investitionen in das Finanzanlagevermögen	0,00	0,00	0,00	0,00	0,00	0,00
	Auszahlungen aus Finanzierungstätigkeit						
32	- Ausz. für die Tilgung von Krediten und wirtschaftlich vergleichbaren Vorgängen für Investitionen	0,00	0,00	0,00	0,00	0,00	0,00
	Summe	0,00	0,00	0,00	0,00	0,00	0,00
	Saldo (Einzahlungen ./.. Auszahlungen)	0,00	0,00	0,00	0,00	0,00	0,00

Haushaltsplan 2024

Teilergebnishaushalt Kostenstelle 1153800900 Kläranlagen allgemein

Abwasserverband Oberes Fuldataal

Nr.	Bezeichnung	Ergebnis 2022	Ansatz 2023	Ansatz 2024	Plan 2025	Plan 2026	Plan 2027
	Ordentliche Erträge						
01	Privatrechtliche Leistungsentgelte	0,00	0,00	0,00	0,00	0,00	0,00
02	Öffentlich-rechtliche Leistungsentgelte	0,00	0,00	0,00	0,00	0,00	0,00
03	Kostensatzleistungen und -erstattungen	0,00	0,00	0,00	0,00	0,00	0,00
04	Bestandsveränderungen und aktivierte Eigenleistungen	0,00	0,00	0,00	0,00	0,00	0,00
05	Steuern und steuerähnliche Erträge einschl. Erträge aus gesetzlichen Umlagen	0,00	0,00	0,00	0,00	0,00	0,00
06	Erträge aus Transferleistungen	0,00	0,00	0,00	0,00	0,00	0,00
07	Erträge aus Zuweisungen und Zuschüssen für lfd. Zwecke und allgemeine Umlagen	0,00	0,00	0,00	0,00	0,00	0,00
08	Erträge aus der Auflösung von Sonderposten aus Investitionszuweisungen, -zuschüssen und Investitionsbeiträgen	0,00	0,00	0,00	0,00	0,00	0,00
09	Sonstige ordentliche Erträge	0,00	0,00	0,00	0,00	0,00	0,00
10	Summe der ordentlichen Erträge (Nr. 1 bis 9)	0,00	0,00	0,00	0,00	0,00	0,00
	Ordentliche Aufwendungen						
11	Personalaufwendungen	0,00	0,00	0,00	0,00	0,00	0,00
12	Versorgungsaufwendungen	0,00	0,00	0,00	0,00	0,00	0,00
13	Aufwendungen für Sach- und Dienstleistungen	0,00	0,00	0,00	0,00	0,00	0,00
14	Abschreibungen	302,00	0,00	0,00	0,00	0,00	0,00
15	Aufwendungen für Zuweisungen und Zuschüsse sowie besondere Finanzaufwendungen	0,00	0,00	0,00	0,00	0,00	0,00
16	Steueraufwendungen einschl. Aufwendungen aus gesetzlichen Umlageverpflichtungen	0,00	0,00	0,00	0,00	0,00	0,00
17	Transferaufwendungen	0,00	0,00	0,00	0,00	0,00	0,00
18	Sonstige ordentliche Aufwendungen	0,00	0,00	0,00	0,00	0,00	0,00
19	Summe der ordentlichen Aufwendungen (Nr. 11 bis 18)	302,00	0,00	0,00	0,00	0,00	0,00
20	Verwaltungsergebnis (Nr. 10 ./ Nr. 19)	302,00	0,00	0,00	0,00	0,00	0,00
21	Finanzerträge	0,00	0,00	0,00	0,00	0,00	0,00
22	Finanzaufwendungen	0,00	0,00	0,00	0,00	0,00	0,00
23	Finanzergebnis (Nr. 21 bis Nr. 22)	0,00	0,00	0,00	0,00	0,00	0,00
24	Ordentliches Ergebnis (Verwaltungsergebnis und Finanzergebnis Nr. 20 und Nr. 23)	302,00	0,00	0,00	0,00	0,00	0,00
25	Außerordentliche Erträge	0,00	0,00	0,00	0,00	0,00	0,00
26	Außerordentliche Aufwendungen	0,00	0,00	0,00	0,00	0,00	0,00
27	Außerordentliches Ergebnis (Nr. 25 ./ Nr. 26)	0,00	0,00	0,00	0,00	0,00	0,00
28	Jahresergebnis vor internen Leistungsbeziehungen (ordentliches Ergebnis und außerordentliches Ergebnis Nr. 24 und Nr. 27)	302,00	0,00	0,00	0,00	0,00	0,00
29	Erlöse der internen Leistungsbeziehungen	0,00	0,00	0,00	0,00	0,00	0,00
30	Kosten der internen Leistungsbeziehungen	0,00	0,00	0,00	0,00	0,00	0,00
31	Ergebnis der internen Leistungsbeziehungen	0,00	0,00	0,00	0,00	0,00	0,00
32	Jahresergebnis nach internen Leistungsbeziehungen	302,00	0,00	0,00	0,00	0,00	0,00

Haushaltsplan 2024

Teilfinanzhaushalt Kostenstelle 1153800900 Kläranlagen allgemein							
Abwasserverband Oberes Fuldata1							
Nr.	Bezeichnung	Ergebnis 2022	Ansatz 2023	Ansatz 2024	Plan 2025	Plan 2026	Plan 2027
	Einzahlungen aus Investitionstätigkeit						
20	+ Einz. aus Investitionszuweis. und -zuschüssen sowie aus Investitionsbeiträgen	0,00	0,00	0,00	0,00	0,00	0,00
21	+ Einz. aus Abgängen von Vermögensgegenständen des Sachanlagevermögens und des immateriellen Anlagevermögens	0,00	0,00	0,00	0,00	0,00	0,00
22	+ Einz. aus Abgängen von Vermögensgegenständen des Finanzanlagevermögens	0,00	0,00	0,00	0,00	0,00	0,00
	Einzahlungen aus Finanzierungstätigkeit						
31	+ Einz. aus der Aufnahme v. Krediten und wirtschaftlich vergleichbaren Vorgängen für Investitionen	0,00	0,00	0,00	0,00	0,00	0,00
	Summe	0,00	0,00	0,00	0,00	0,00	0,00
	Auszahlungen aus Investitionstätigkeit						
24	- Ausz. für den Erwerb von Grundstücken und Gebäuden	0,00	0,00	0,00	0,00	0,00	0,00
25	- Ausz. für Baumaßnahmen	0,00	0,00	0,00	0,00	0,00	0,00
26	- Ausz. für Investitionen in das sonstige Sachanlagevermögen und immaterielle Anlagevermögen davon: Ausz. aus gewährten Investitionszuweisungen und -zuschüssen	0,00	0,00	0,00	0,00	0,00	0,00
27	- Ausz. für Investitionen in das Finanzanlagevermögen	0,00	0,00	0,00	0,00	0,00	0,00
	Auszahlungen aus Finanzierungstätigkeit						
32	- Ausz. für die Tilgung von Krediten und wirtschaftlich vergleichbaren Vorgängen für Investitionen	0,00	0,00	0,00	0,00	0,00	0,00
	Summe	0,00	0,00	0,00	0,00	0,00	0,00
	Saldo (Einzahlungen ./.. Auszahlungen)	0,00	0,00	0,00	0,00	0,00	0,00

Haushaltsplan 2024

Teilergebnishaushalt Kostenstelle 1153800910 Pumpstationen allgemein

Abwasserverband Oberes Fuldataal

Nr.	Bezeichnung	Ergebnis 2022	Ansatz 2023	Ansatz 2024	Plan 2025	Plan 2026	Plan 2027
	Ordentliche Erträge						
01	Privatrechtliche Leistungsentgelte	0,00	0,00	0,00	0,00	0,00	0,00
02	Öffentlich-rechtliche Leistungsentgelte	0,00	0,00	0,00	0,00	0,00	0,00
03	Kostensatzleistungen und -erstattungen	0,00	0,00	0,00	0,00	0,00	0,00
04	Bestandsveränderungen und aktivierte Eigenleistungen	0,00	0,00	0,00	0,00	0,00	0,00
05	Steuern und steuerähnliche Erträge einschl. Erträge aus gesetzlichen Umlagen	0,00	0,00	0,00	0,00	0,00	0,00
06	Erträge aus Transferleistungen	0,00	0,00	0,00	0,00	0,00	0,00
07	Erträge aus Zuweisungen und Zuschüssen für lfd. Zwecke und allgemeine Umlagen	0,00	0,00	0,00	0,00	0,00	0,00
08	Erträge aus der Auflösung von Sonderposten aus Investitionszuweisungen, -zuschüssen und Investitionsbeiträgen	0,00	0,00	0,00	0,00	0,00	0,00
09	Sonstige ordentliche Erträge	0,00	0,00	0,00	0,00	0,00	0,00
10	Summe der ordentlichen Erträge (Nr. 1 bis 9)	0,00	0,00	0,00	0,00	0,00	0,00
	Ordentliche Aufwendungen						
11	Personalaufwendungen	0,00	0,00	0,00	0,00	0,00	0,00
12	Versorgungsaufwendungen	0,00	0,00	0,00	0,00	0,00	0,00
13	Aufwendungen für Sach- und Dienstleistungen	124,54	0,00	200,00	200,00	200,00	200,00
14	Abschreibungen	0,00	0,00	0,00	0,00	0,00	0,00
15	Aufwendungen für Zuweisungen und Zuschüsse sowie besondere Finanzaufwendungen	0,00	0,00	0,00	0,00	0,00	0,00
16	Steueraufwendungen einschl. Aufwendungen aus gesetzlichen Umlageverpflichtungen	0,00	0,00	0,00	0,00	0,00	0,00
17	Transferaufwendungen	0,00	0,00	0,00	0,00	0,00	0,00
18	Sonstige ordentliche Aufwendungen	0,00	0,00	0,00	0,00	0,00	0,00
19	Summe der ordentlichen Aufwendungen (Nr. 11 bis 18)	124,54	0,00	200,00	200,00	200,00	200,00
20	Verwaltungsergebnis (Nr. 10 ./ Nr. 19)	124,54	0,00	200,00	200,00	200,00	200,00
21	Finanzerträge	0,00	0,00	0,00	0,00	0,00	0,00
22	Finanzaufwendungen	0,00	0,00	0,00	0,00	0,00	0,00
23	Finanzergebnis (Nr. 21 bis Nr. 22)	0,00	0,00	0,00	0,00	0,00	0,00
24	Ordentliches Ergebnis (Verwaltungsergebnis und Finanzergebnis Nr. 20 und Nr. 23)	124,54	0,00	200,00	200,00	200,00	200,00
25	Außerordentliche Erträge	0,00	0,00	0,00	0,00	0,00	0,00
26	Außerordentliche Aufwendungen	0,00	0,00	0,00	0,00	0,00	0,00
27	Außerordentliches Ergebnis (Nr. 25 ./ Nr. 26)	0,00	0,00	0,00	0,00	0,00	0,00
28	Jahresergebnis vor internen Leistungsbeziehungen (ordentliches Ergebnis und außerordentliches Ergebnis Nr. 24 und Nr. 27)	124,54	0,00	200,00	200,00	200,00	200,00
29	Erlöse der internen Leistungsbeziehungen	0,00	0,00	0,00	0,00	0,00	0,00
30	Kosten der internen Leistungsbeziehungen	0,00	0,00	0,00	0,00	0,00	0,00
31	Ergebnis der internen Leistungsbeziehungen	0,00	0,00	0,00	0,00	0,00	0,00
32	Jahresergebnis nach internen Leistungsbeziehungen	124,54	0,00	200,00	200,00	200,00	200,00

Haushaltsplan 2024

Teilfinanzhaushalt Kostenstelle 1153800910 Pumpstationen allgemein							
Abwasserverband Oberes Fuldata1							
Nr.	Bezeichnung	Ergebnis 2022	Ansatz 2023	Ansatz 2024	Plan 2025	Plan 2026	Plan 2027
	Einzahlungen aus Investitionstätigkeit						
20	+ Einz. aus Investitionszuweis. und -zuschüssen sowie aus Investitionsbeiträgen	0,00	0,00	0,00	0,00	0,00	0,00
21	+ Einz. aus Abgängen von Vermögensgegenständen des Sachanlagevermögens und des immateriellen Anlagevermögens	0,00	0,00	0,00	0,00	0,00	0,00
22	+ Einz. aus Abgängen von Vermögensgegenständen des Finanzanlagevermögens	0,00	0,00	0,00	0,00	0,00	0,00
	Einzahlungen aus Finanzierungstätigkeit						
31	+ Einz. aus der Aufnahme v. Krediten und wirtschaftlich vergleichbaren Vorgängen für Investitionen	0,00	0,00	0,00	0,00	0,00	0,00
	Summe	0,00	0,00	0,00	0,00	0,00	0,00
	Auszahlungen aus Investitionstätigkeit						
24	- Ausz. für den Erwerb von Grundstücken und Gebäuden	0,00	0,00	0,00	0,00	0,00	0,00
25	- Ausz. für Baumaßnahmen	0,00	0,00	0,00	0,00	0,00	0,00
26	- Ausz. für Investitionen in das sonstige Sachanlagevermögen und immaterielle Anlagevermögen davon: Ausz. aus gewährten Investitionszuweisungen und -zuschüssen	0,00	0,00	0,00	0,00	0,00	0,00
27	- Ausz. für Investitionen in das Finanzanlagevermögen	0,00	0,00	0,00	0,00	0,00	0,00
	Auszahlungen aus Finanzierungstätigkeit						
32	- Ausz. für die Tilgung von Krediten und wirtschaftlich vergleichbaren Vorgängen für Investitionen	0,00	0,00	0,00	0,00	0,00	0,00
	Summe	0,00	0,00	0,00	0,00	0,00	0,00
	Saldo (Einzahlungen ./.. Auszahlungen)	0,00	0,00	0,00	0,00	0,00	0,00

Haushaltsplan 2024

Teilergebnishaushalt Kostenstelle 1153800950 allg. örtliche Baumaßnahmen

Abwasserverband Oberes Fuldataal

Nr.	Bezeichnung	Ergebnis 2022	Ansatz 2023	Ansatz 2024	Plan 2025	Plan 2026	Plan 2027
	Ordentliche Erträge						
01	Privatrechtliche Leistungsentgelte	0,00	0,00	0,00	0,00	0,00	0,00
02	Öffentlich-rechtliche Leistungsentgelte	0,00	0,00	0,00	0,00	0,00	0,00
03	Kostensatzleistungen und -erstattungen	0,00	0,00	0,00	0,00	0,00	0,00
04	Bestandsveränderungen und aktivierte Eigenleistungen	0,00	0,00	0,00	0,00	0,00	0,00
05	Steuern und steuerähnliche Erträge einschl. Erträge aus gesetzlichen Umlagen	0,00	0,00	0,00	0,00	0,00	0,00
06	Erträge aus Transferleistungen	0,00	0,00	0,00	0,00	0,00	0,00
07	Erträge aus Zuweisungen und Zuschüssen für lfd. Zwecke und allgemeine Umlagen	0,00	0,00	0,00	0,00	0,00	0,00
08	Erträge aus der Auflösung von Sonderposten aus Investitionszuweisungen, -zuschüssen und Investitionsbeiträgen	0,00	0,00	0,00	0,00	0,00	0,00
09	Sonstige ordentliche Erträge	0,00	0,00	0,00	0,00	0,00	0,00
10	Summe der ordentlichen Erträge (Nr. 1 bis 9)	0,00	0,00	0,00	0,00	0,00	0,00
	Ordentliche Aufwendungen						
11	Personalaufwendungen	0,00	0,00	0,00	0,00	0,00	0,00
12	Versorgungsaufwendungen	0,00	0,00	0,00	0,00	0,00	0,00
13	Aufwendungen für Sach- und Dienstleistungen	8.644,98	0,00	0,00	0,00	0,00	0,00
14	Abschreibungen	0,00	0,00	0,00	0,00	0,00	0,00
15	Aufwendungen für Zuweisungen und Zuschüsse sowie besondere Finanzaufwendungen	0,00	0,00	0,00	0,00	0,00	0,00
16	Steueraufwendungen einschl. Aufwendungen aus gesetzlichen Umlageverpflichtungen	0,00	0,00	0,00	0,00	0,00	0,00
17	Transferaufwendungen	0,00	0,00	0,00	0,00	0,00	0,00
18	Sonstige ordentliche Aufwendungen	0,00	0,00	0,00	0,00	0,00	0,00
19	Summe der ordentlichen Aufwendungen (Nr. 11 bis 18)	8.644,98	0,00	0,00	0,00	0,00	0,00
20	Verwaltungsergebnis (Nr. 10 ./ Nr. 19)	8.644,98	0,00	0,00	0,00	0,00	0,00
21	Finanzerträge	0,00	0,00	0,00	0,00	0,00	0,00
22	Finanzaufwendungen	0,00	0,00	0,00	0,00	0,00	0,00
23	Finanzergebnis (Nr. 21 bis Nr. 22)	0,00	0,00	0,00	0,00	0,00	0,00
24	Ordentliches Ergebnis (Verwaltungsergebnis und Finanzergebnis Nr. 20 und Nr. 23)	8.644,98	0,00	0,00	0,00	0,00	0,00
25	Außerordentliche Erträge	0,00	0,00	0,00	0,00	0,00	0,00
26	Außerordentliche Aufwendungen	0,00	0,00	0,00	0,00	0,00	0,00
27	Außerordentliches Ergebnis (Nr. 25 ./ Nr. 26)	0,00	0,00	0,00	0,00	0,00	0,00
28	Jahresergebnis vor internen Leistungsbeziehungen (ordentliches Ergebnis und außerordentliches Ergebnis Nr. 24 und Nr. 27)	8.644,98	0,00	0,00	0,00	0,00	0,00
29	Erlöse der internen Leistungsbeziehungen	0,00	0,00	0,00	0,00	0,00	0,00
30	Kosten der internen Leistungsbeziehungen	0,00	0,00	0,00	0,00	0,00	0,00
31	Ergebnis der internen Leistungsbeziehungen	0,00	0,00	0,00	0,00	0,00	0,00
32	Jahresergebnis nach internen Leistungsbeziehungen	8.644,98	0,00	0,00	0,00	0,00	0,00

Haushaltsplan 2024

Teilfinanzhaushalt Kostenstelle 1153800950 allg. örtliche Baumaßnahmen

Abwasserverband Oberes Fuldataal

Nr.	Bezeichnung	Ergebnis 2022	Ansatz 2023	Ansatz 2024	Plan 2025	Plan 2026	Plan 2027
	Einzahlungen aus Investitionstätigkeit						
20	+ Einz. aus Investitionszuweis. und -zuschüssen sowie aus Investitionsbeiträgen	0,00	30.000,00	30.000,00	30.000,00	30.000,00	30.000,00
21	+ Einz. aus Abgängen von Vermögensgegenständen des Sachanlagevermögens und des immateriellen Anlagevermögens	0,00	0,00	0,00	0,00	0,00	0,00
22	+ Einz. aus Abgängen von Vermögensgegenständen des Finanzanlagevermögens	0,00	0,00	0,00	0,00	0,00	0,00
	Einzahlungen aus Finanzierungstätigkeit						
31	+ Einz. aus der Aufnahme v. Krediten und wirtschaftlich vergleichbaren Vorgängen für Investitionen	0,00	0,00	0,00	0,00	0,00	0,00
	Summe	0,00	30.000,00	30.000,00	30.000,00	30.000,00	30.000,00
	Auszahlungen aus Investitionstätigkeit						
24	- Ausz. für den Erwerb von Grundstücken und Gebäuden	0,00	0,00	0,00	0,00	0,00	0,00
25	- Ausz. für Baumaßnahmen	0,00	0,00	0,00	0,00	0,00	0,00
26	- Ausz. für Investitionen in das sonstige Sachanlagevermögen und immaterielle Anlagevermögen davon: Ausz. aus gewährten Investitionszuweisungen und -zuschüssen	0,00	0,00	0,00	0,00	0,00	0,00
27	- Ausz. für Investitionen in das Finanzanlagevermögen	0,00	0,00	0,00	0,00	0,00	0,00
	Auszahlungen aus Finanzierungstätigkeit						
32	- Ausz. für die Tilgung von Krediten und wirtschaftlich vergleichbaren Vorgängen für Investitionen	0,00	0,00	0,00	0,00	0,00	0,00
	Summe	0,00	0,00	0,00	0,00	0,00	0,00
	Saldo (Einzahlungen ./- Auszahlungen)	0,00	30.000,00	30.000,00	30.000,00	30.000,00	30.000,00

Haushaltsplan 2024

Teilergebnishaushalt Kostenstelle 1153801000 Eichenzell

Abwasserverband Oberes Fuldataal

Nr.	Bezeichnung	Ergebnis 2022	Ansatz 2023	Ansatz 2024	Plan 2025	Plan 2026	Plan 2027
	Ordentliche Erträge						
01	Privatrechtliche Leistungsentgelte	0,00	0,00	0,00	0,00	0,00	0,00
02	Öffentlich-rechtliche Leistungsentgelte	-478,00	0,00	0,00	0,00	0,00	0,00
03	Kostensatzleistungen und -erstattungen	-960,00	0,00	0,00	0,00	0,00	0,00
04	Bestandsveränderungen und aktivierte Eigenleistungen	0,00	0,00	0,00	0,00	0,00	0,00
05	Steuern und steuerähnliche Erträge einschl. Erträge aus gesetzlichen Umlagen	0,00	0,00	0,00	0,00	0,00	0,00
06	Erträge aus Transferleistungen	0,00	0,00	0,00	0,00	0,00	0,00
07	Erträge aus Zuweisungen und Zuschüssen für lfd. Zwecke und allgemeine Umlagen	0,00	0,00	0,00	0,00	0,00	0,00
08	Erträge aus der Auflösung von Sonderposten aus Investitionszuweisungen, -zuschüssen und Investitionsbeiträgen	-77.688,09	0,00	0,00	0,00	0,00	0,00
09	Sonstige ordentliche Erträge	0,00	0,00	0,00	0,00	0,00	0,00
10	Summe der ordentlichen Erträge (Nr. 1 bis 9)	-79.126,09	0,00	0,00	0,00	0,00	0,00
	Ordentliche Aufwendungen						
11	Personalaufwendungen	0,00	0,00	0,00	0,00	0,00	0,00
12	Versorgungsaufwendungen	0,00	0,00	0,00	0,00	0,00	0,00
13	Aufwendungen für Sach- und Dienstleistungen	9.468,97	1.000,00	1.000,00	1.000,00	1.000,00	1.000,00
14	Abschreibungen	136.011,10	0,00	0,00	0,00	0,00	0,00
15	Aufwendungen für Zuweisungen und Zuschüsse sowie besondere Finanzaufwendungen	0,00	0,00	0,00	0,00	0,00	0,00
16	Steueraufwendungen einschl. Aufwendungen aus gesetzlichen Umlageverpflichtungen	0,00	0,00	0,00	0,00	0,00	0,00
17	Transferaufwendungen	0,00	0,00	0,00	0,00	0,00	0,00
18	Sonstige ordentliche Aufwendungen	0,00	0,00	0,00	0,00	0,00	0,00
19	Summe der ordentlichen Aufwendungen (Nr. 11 bis 18)	145.480,07	1.000,00	1.000,00	1.000,00	1.000,00	1.000,00
20	Verwaltungsergebnis (Nr. 10 ./ Nr. 19)	66.353,98	1.000,00	1.000,00	1.000,00	1.000,00	1.000,00
21	Finanzerträge	0,00	0,00	0,00	0,00	0,00	0,00
22	Finanzaufwendungen	0,00	0,00	0,00	0,00	0,00	0,00
23	Finanzergebnis (Nr. 21 bis Nr. 22)	0,00	0,00	0,00	0,00	0,00	0,00
24	Ordentliches Ergebnis (Verwaltungsergebnis und Finanzergebnis Nr. 20 und Nr. 23)	66.353,98	1.000,00	1.000,00	1.000,00	1.000,00	1.000,00
25	Außerordentliche Erträge	0,00	0,00	0,00	0,00	0,00	0,00
26	Außerordentliche Aufwendungen	0,00	0,00	0,00	0,00	0,00	0,00
27	Außerordentliches Ergebnis (Nr. 25 ./ Nr. 26)	0,00	0,00	0,00	0,00	0,00	0,00
28	Jahresergebnis vor internen Leistungsbeziehungen (ordentliches Ergebnis und außerordentliches Ergebnis Nr. 24 und Nr. 27)	66.353,98	1.000,00	1.000,00	1.000,00	1.000,00	1.000,00
29	Erlöse der internen Leistungsbeziehungen	0,00	0,00	0,00	0,00	0,00	0,00
30	Kosten der internen Leistungsbeziehungen	0,00	0,00	0,00	0,00	0,00	0,00
31	Ergebnis der internen Leistungsbeziehungen	0,00	0,00	0,00	0,00	0,00	0,00
32	Jahresergebnis nach internen Leistungsbeziehungen	66.353,98	1.000,00	1.000,00	1.000,00	1.000,00	1.000,00

Haushaltsplan 2024

Teilfinanzhaushalt Kostenstelle 1153801000 Eichenzell

Abwasserverband Oberes Fuldataal

Nr.	Bezeichnung	Ergebnis 2022	Ansatz 2023	Ansatz 2024	Plan 2025	Plan 2026	Plan 2027
	Einzahlungen aus Investitionstätigkeit						
20	+ Einz. aus Investitionszuweis. und -zuschüssen sowie aus Investitionsbeiträgen	13.871,67	0,00	282.450,00	620.000,00	400.000,00	0,00
21	+ Einz. aus Abgängen von Vermögensgegenständen des Sachanlagevermögens und des immateriellen Anlagevermögens	0,00	0,00	0,00	0,00	0,00	0,00
22	+ Einz. aus Abgängen von Vermögensgegenständen des Finanzanlagevermögens	0,00	0,00	0,00	0,00	0,00	0,00
	Einzahlungen aus Finanzierungstätigkeit						
31	+ Einz. aus der Aufnahme v. Krediten und wirtschaftlich vergleichbaren Vorgängen für Investitionen	0,00	0,00	0,00	0,00	0,00	0,00
	Summe	13.871,67	0,00	282.450,00	620.000,00	400.000,00	0,00
	Auszahlungen aus Investitionstätigkeit						
24	- Ausz. für den Erwerb von Grundstücken und Gebäuden	-578,65	0,00	0,00	0,00	0,00	0,00
25	- Ausz. für Baumaßnahmen	0,00	-50.000,00	-750.000,00	-700.000,00	0,00	0,00
26	- Ausz. für Investitionen in das sonstige Sachanlagevermögen und immaterielle Anlagevermögen davon: Ausz. aus gewährten Investitionszuweisungen und -zuschüssen	0,00	0,00	0,00	0,00	0,00	0,00
27	- Ausz. für Investitionen in das Finanzanlagevermögen	0,00	0,00	0,00	0,00	0,00	0,00
	Auszahlungen aus Finanzierungstätigkeit						
32	- Ausz. für die Tilgung von Krediten und wirtschaftlich vergleichbaren Vorgängen für Investitionen	0,00	0,00	0,00	0,00	0,00	0,00
	Summe	-578,65	-50.000,00	-750.000,00	-700.000,00	0,00	0,00
	Saldo (Einzahlungen ./- Auszahlungen)	13.293,02	-50.000,00	-467.550,00	-80.000,00	400.000,00	0,00

Haushaltsplan 2024

Teilergebnishaushalt Kostenstelle 1153801100 Welkers

Abwasserverband Oberes Fuldataal

Nr.	Bezeichnung	Ergebnis 2022	Ansatz 2023	Ansatz 2024	Plan 2025	Plan 2026	Plan 2027
	Ordentliche Erträge						
01	Privatrechtliche Leistungsentgelte	0,00	0,00	0,00	0,00	0,00	0,00
02	Öffentlich-rechtliche Leistungsentgelte	-35,00	0,00	0,00	0,00	0,00	0,00
03	Kostensatzleistungen und -erstattungen	0,00	0,00	0,00	0,00	0,00	0,00
04	Bestandsveränderungen und aktivierte Eigenleistungen	0,00	0,00	0,00	0,00	0,00	0,00
05	Steuern und steuerähnliche Erträge einschl. Erträge aus gesetzlichen Umlagen	0,00	0,00	0,00	0,00	0,00	0,00
06	Erträge aus Transferleistungen	0,00	0,00	0,00	0,00	0,00	0,00
07	Erträge aus Zuweisungen und Zuschüssen für lfd. Zwecke und allgemeine Umlagen	0,00	0,00	0,00	0,00	0,00	0,00
08	Erträge aus der Auflösung von Sonderposten aus Investitionszuweisungen, -zuschüssen und Investitionsbeiträgen	-9.840,40	0,00	0,00	0,00	0,00	0,00
09	Sonstige ordentliche Erträge	0,00	0,00	0,00	0,00	0,00	0,00
10	Summe der ordentlichen Erträge (Nr. 1 bis 9)	-9.875,40	0,00	0,00	0,00	0,00	0,00
	Ordentliche Aufwendungen						
11	Personalaufwendungen	0,00	0,00	0,00	0,00	0,00	0,00
12	Versorgungsaufwendungen	0,00	0,00	0,00	0,00	0,00	0,00
13	Aufwendungen für Sach- und Dienstleistungen	8.330,13	0,00	0,00	0,00	0,00	0,00
14	Abschreibungen	23.278,00	0,00	0,00	0,00	0,00	0,00
15	Aufwendungen für Zuweisungen und Zuschüsse sowie besondere Finanzaufwendungen	0,00	0,00	0,00	0,00	0,00	0,00
16	Steueraufwendungen einschl. Aufwendungen aus gesetzlichen Umlageverpflichtungen	0,00	0,00	0,00	0,00	0,00	0,00
17	Transferaufwendungen	0,00	0,00	0,00	0,00	0,00	0,00
18	Sonstige ordentliche Aufwendungen	0,00	0,00	0,00	0,00	0,00	0,00
19	Summe der ordentlichen Aufwendungen (Nr. 11 bis 18)	31.608,13	0,00	0,00	0,00	0,00	0,00
20	Verwaltungsergebnis (Nr. 10 ./ Nr. 19)	21.732,73	0,00	0,00	0,00	0,00	0,00
21	Finanzerträge	0,00	0,00	0,00	0,00	0,00	0,00
22	Finanzaufwendungen	0,00	0,00	0,00	0,00	0,00	0,00
23	Finanzergebnis (Nr. 21 bis Nr. 22)	0,00	0,00	0,00	0,00	0,00	0,00
24	Ordentliches Ergebnis (Verwaltungsergebnis und Finanzergebnis Nr. 20 und Nr. 23)	21.732,73	0,00	0,00	0,00	0,00	0,00
25	Außerordentliche Erträge	0,00	0,00	0,00	0,00	0,00	0,00
26	Außerordentliche Aufwendungen	0,00	0,00	0,00	0,00	0,00	0,00
27	Außerordentliches Ergebnis (Nr. 25 ./ Nr. 26)	0,00	0,00	0,00	0,00	0,00	0,00
28	Jahresergebnis vor internen Leistungsbeziehungen (ordentliches Ergebnis und außerordentliches Ergebnis Nr. 24 und Nr. 27)	21.732,73	0,00	0,00	0,00	0,00	0,00
29	Erlöse der internen Leistungsbeziehungen	0,00	0,00	0,00	0,00	0,00	0,00
30	Kosten der internen Leistungsbeziehungen	0,00	0,00	0,00	0,00	0,00	0,00
31	Ergebnis der internen Leistungsbeziehungen	0,00	0,00	0,00	0,00	0,00	0,00
32	Jahresergebnis nach internen Leistungsbeziehungen	21.732,73	0,00	0,00	0,00	0,00	0,00

Haushaltsplan 2024

Teilfinanzhaushalt Kostenstelle 1153801100 Welkers

Abwasserverband Oberes Fuldataal

Nr.	Bezeichnung	Ergebnis 2022	Ansatz 2023	Ansatz 2024	Plan 2025	Plan 2026	Plan 2027
	Einzahlungen aus Investitionstätigkeit						
20	+ Einz. aus Investitionszuweis. und -zuschüssen sowie aus Investitionsbeiträgen	990,40	0,00	0,00	0,00	0,00	0,00
21	+ Einz. aus Abgängen von Vermögensgegenständen des Sachanlagevermögens und des immateriellen Anlagevermögens	0,00	0,00	0,00	0,00	0,00	0,00
22	+ Einz. aus Abgängen von Vermögensgegenständen des Finanzanlagevermögens	0,00	0,00	0,00	0,00	0,00	0,00
	Einzahlungen aus Finanzierungstätigkeit						
31	+ Einz. aus der Aufnahme v. Krediten und wirtschaftlich vergleichbaren Vorgängen für Investitionen	0,00	0,00	0,00	0,00	0,00	0,00
	Summe	990,40	0,00	0,00	0,00	0,00	0,00
	Auszahlungen aus Investitionstätigkeit						
24	- Ausz. für den Erwerb von Grundstücken und Gebäuden	0,00	0,00	0,00	0,00	0,00	0,00
25	- Ausz. für Baumaßnahmen	0,00	0,00	-50.000,00	-350.000,00	0,00	0,00
26	- Ausz. für Investitionen in das sonstige Sachanlagevermögen und immaterielle Anlagevermögen davon: Ausz. aus gewährten Investitionszuweisungen und -zuschüssen	0,00	0,00	0,00	0,00	0,00	0,00
27	- Ausz. für Investitionen in das Finanzanlagevermögen	0,00	0,00	0,00	0,00	0,00	0,00
	Auszahlungen aus Finanzierungstätigkeit						
32	- Ausz. für die Tilgung von Krediten und wirtschaftlich vergleichbaren Vorgängen für Investitionen	0,00	0,00	0,00	0,00	0,00	0,00
	Summe	0,00	0,00	-50.000,00	-350.000,00	0,00	0,00
	Saldo (Einzahlungen ./.. Auszahlungen)	990,40	0,00	-50.000,00	-350.000,00	0,00	0,00

Haushaltsplan 2024

Teilergebnishaushalt Kostenstelle 1153801150 Industriegebiet Welkers

Abwasserverband Oberes Fuldataal

Nr.	Bezeichnung	Ergebnis 2022	Ansatz 2023	Ansatz 2024	Plan 2025	Plan 2026	Plan 2027
	Ordentliche Erträge						
01	Privatrechtliche Leistungsentgelte	0,00	0,00	0,00	0,00	0,00	0,00
02	Öffentlich-rechtliche Leistungsentgelte	-5.644,14	0,00	0,00	0,00	0,00	0,00
03	Kostensatzleistungen und -erstattungen	0,00	0,00	0,00	0,00	0,00	0,00
04	Bestandsveränderungen und aktivierte Eigenleistungen	0,00	0,00	0,00	0,00	0,00	0,00
05	Steuern und steuerähnliche Erträge einschl. Erträge aus gesetzlichen Umlagen	0,00	0,00	0,00	0,00	0,00	0,00
06	Erträge aus Transferleistungen	0,00	0,00	0,00	0,00	0,00	0,00
07	Erträge aus Zuweisungen und Zuschüssen für lfd. Zwecke und allgemeine Umlagen	0,00	0,00	0,00	0,00	0,00	0,00
08	Erträge aus der Auflösung von Sonderposten aus Investitionszuweisungen, -zuschüssen und Investitionsbeiträgen	-49.822,22	0,00	0,00	0,00	0,00	0,00
09	Sonstige ordentliche Erträge	0,00	0,00	0,00	0,00	0,00	0,00
10	Summe der ordentlichen Erträge (Nr. 1 bis 9)	-55.466,36	0,00	0,00	0,00	0,00	0,00
	Ordentliche Aufwendungen						
11	Personalaufwendungen	0,00	0,00	0,00	0,00	0,00	0,00
12	Versorgungsaufwendungen	0,00	0,00	0,00	0,00	0,00	0,00
13	Aufwendungen für Sach- und Dienstleistungen	5.638,10	5.000,00	5.000,00	5.000,00	5.000,00	5.000,00
14	Abschreibungen	39.342,17	0,00	0,00	0,00	0,00	0,00
15	Aufwendungen für Zuweisungen und Zuschüsse sowie besondere Finanzaufwendungen	0,00	0,00	0,00	0,00	0,00	0,00
16	Steueraufwendungen einschl. Aufwendungen aus gesetzlichen Umlageverpflichtungen	0,00	0,00	0,00	0,00	0,00	0,00
17	Transferaufwendungen	0,00	0,00	0,00	0,00	0,00	0,00
18	Sonstige ordentliche Aufwendungen	0,00	0,00	0,00	0,00	0,00	0,00
19	Summe der ordentlichen Aufwendungen (Nr. 11 bis 18)	44.980,27	5.000,00	5.000,00	5.000,00	5.000,00	5.000,00
20	Verwaltungsergebnis (Nr. 10 ./ Nr. 19)	-10.486,09	5.000,00	5.000,00	5.000,00	5.000,00	5.000,00
21	Finanzerträge	0,00	0,00	0,00	0,00	0,00	0,00
22	Finanzaufwendungen	0,00	0,00	0,00	0,00	0,00	0,00
23	Finanzergebnis (Nr. 21 bis Nr. 22)	0,00	0,00	0,00	0,00	0,00	0,00
24	Ordentliches Ergebnis (Verwaltungsergebnis und Finanzergebnis Nr. 20 und Nr. 23)	-10.486,09	5.000,00	5.000,00	5.000,00	5.000,00	5.000,00
25	Außerordentliche Erträge	0,00	0,00	0,00	0,00	0,00	0,00
26	Außerordentliche Aufwendungen	0,00	0,00	0,00	0,00	0,00	0,00
27	Außerordentliches Ergebnis (Nr. 25 ./ Nr. 26)	0,00	0,00	0,00	0,00	0,00	0,00
28	Jahresergebnis vor internen Leistungsbeziehungen (ordentliches Ergebnis und außerordentliches Ergebnis Nr. 24 und Nr. 27)	-10.486,09	5.000,00	5.000,00	5.000,00	5.000,00	5.000,00
29	Erlöse der internen Leistungsbeziehungen	0,00	0,00	0,00	0,00	0,00	0,00
30	Kosten der internen Leistungsbeziehungen	0,00	0,00	0,00	0,00	0,00	0,00
31	Ergebnis der internen Leistungsbeziehungen	0,00	0,00	0,00	0,00	0,00	0,00
32	Jahresergebnis nach internen Leistungsbeziehungen	-10.486,09	5.000,00	5.000,00	5.000,00	5.000,00	5.000,00

Haushaltsplan 2024

Teilfinanzhaushalt Kostenstelle 1153801150 Industriegebiet Welkers							
Abwasserverband Oberes Fuldataal							
Nr.	Bezeichnung	Ergebnis 2022	Ansatz 2023	Ansatz 2024	Plan 2025	Plan 2026	Plan 2027
	Einzahlungen aus Investitionstätigkeit						
20	+ Einz. aus Investitionszuweis. und -zuschüssen sowie aus Investitionsbeiträgen	733,95	200.000,00	0,00	0,00	500.000,00	0,00
21	+ Einz. aus Abgängen von Vermögensgegenständen des Sachanlagevermögens und des immateriellen Anlagevermögens	0,00	0,00	0,00	0,00	0,00	0,00
22	+ Einz. aus Abgängen von Vermögensgegenständen des Finanzanlagevermögens	0,00	0,00	0,00	0,00	0,00	0,00
	Einzahlungen aus Finanzierungstätigkeit						
31	+ Einz. aus der Aufnahme v. Krediten und wirtschaftlich vergleichbaren Vorgängen für Investitionen	0,00	0,00	0,00	0,00	0,00	0,00
	Summe	733,95	200.000,00	0,00	0,00	500.000,00	0,00
	Auszahlungen aus Investitionstätigkeit						
24	- Ausz. für den Erwerb von Grundstücken und Gebäuden	-2.973,42	0,00	0,00	0,00	0,00	0,00
25	- Ausz. für Baumaßnahmen	-3.839,42	-400.000,00	-50.000,00	0,00	0,00	0,00
26	- Ausz. für Investitionen in das sonstige Sachanlagevermögen und immaterielle Anlagevermögen davon: Ausz. aus gewährten Investitionszuweisungen und -zuschüssen	0,00	0,00	0,00	0,00	0,00	0,00
27	- Ausz. für Investitionen in das Finanzanlagevermögen	0,00	0,00	0,00	0,00	0,00	0,00
	Auszahlungen aus Finanzierungstätigkeit						
32	- Ausz. für die Tilgung von Krediten und wirtschaftlich vergleichbaren Vorgängen für Investitionen	0,00	0,00	0,00	0,00	0,00	0,00
	Summe	-6.812,84	-400.000,00	-50.000,00	0,00	0,00	0,00
	Saldo (Einzahlungen ./- Auszahlungen)	-6.078,89	-200.000,00	-50.000,00	0,00	500.000,00	0,00

Haushaltsplan 2024

Teilergebnishaushalt Kostenstelle 1153801200 Rönshausen

Abwasserverband Oberes Fuldataal

Nr.	Bezeichnung	Ergebnis 2022	Ansatz 2023	Ansatz 2024	Plan 2025	Plan 2026	Plan 2027
	Ordentliche Erträge						
01	Privatrechtliche Leistungsentgelte	0,00	0,00	0,00	0,00	0,00	0,00
02	Öffentlich-rechtliche Leistungsentgelte	-70,00	0,00	0,00	0,00	0,00	0,00
03	Kostensatzleistungen und -erstattungen	0,00	0,00	0,00	0,00	0,00	0,00
04	Bestandsveränderungen und aktivierte Eigenleistungen	0,00	0,00	0,00	0,00	0,00	0,00
05	Steuern und steuerähnliche Erträge einschl. Erträge aus gesetzlichen Umlagen	0,00	0,00	0,00	0,00	0,00	0,00
06	Erträge aus Transferleistungen	0,00	0,00	0,00	0,00	0,00	0,00
07	Erträge aus Zuweisungen und Zuschüssen für lfd. Zwecke und allgemeine Umlagen	0,00	0,00	0,00	0,00	0,00	0,00
08	Erträge aus der Auflösung von Sonderposten aus Investitionszuweisungen, -zuschüssen und Investitionsbeiträgen	-24.988,74	0,00	0,00	0,00	0,00	0,00
09	Sonstige ordentliche Erträge	0,00	0,00	0,00	0,00	0,00	0,00
10	Summe der ordentlichen Erträge (Nr. 1 bis 9)	-25.058,74	0,00	0,00	0,00	0,00	0,00
	Ordentliche Aufwendungen						
11	Personalaufwendungen	0,00	0,00	0,00	0,00	0,00	0,00
12	Versorgungsaufwendungen	0,00	0,00	0,00	0,00	0,00	0,00
13	Aufwendungen für Sach- und Dienstleistungen	4.367,10	0,00	0,00	0,00	0,00	0,00
14	Abschreibungen	28.762,90	0,00	0,00	0,00	0,00	0,00
15	Aufwendungen für Zuweisungen und Zuschüsse sowie besondere Finanzaufwendungen	0,00	0,00	0,00	0,00	0,00	0,00
16	Steueraufwendungen einschl. Aufwendungen aus gesetzlichen Umlageverpflichtungen	0,00	0,00	0,00	0,00	0,00	0,00
17	Transferaufwendungen	0,00	0,00	0,00	0,00	0,00	0,00
18	Sonstige ordentliche Aufwendungen	0,00	0,00	0,00	0,00	0,00	0,00
19	Summe der ordentlichen Aufwendungen (Nr. 11 bis 18)	33.130,00	0,00	0,00	0,00	0,00	0,00
20	Verwaltungsergebnis (Nr. 10 ./ Nr. 19)	8.071,26	0,00	0,00	0,00	0,00	0,00
21	Finanzerträge	0,00	0,00	0,00	0,00	0,00	0,00
22	Finanzaufwendungen	0,00	0,00	0,00	0,00	0,00	0,00
23	Finanzergebnis (Nr. 21 bis Nr. 22)	0,00	0,00	0,00	0,00	0,00	0,00
24	Ordentliches Ergebnis (Verwaltungsergebnis und Finanzergebnis Nr. 20 und Nr. 23)	8.071,26	0,00	0,00	0,00	0,00	0,00
25	Außerordentliche Erträge	0,00	0,00	0,00	0,00	0,00	0,00
26	Außerordentliche Aufwendungen	0,00	0,00	0,00	0,00	0,00	0,00
27	Außerordentliches Ergebnis (Nr. 25 ./ Nr. 26)	0,00	0,00	0,00	0,00	0,00	0,00
28	Jahresergebnis vor internen Leistungsbeziehungen (ordentliches Ergebnis und außerordentliches Ergebnis Nr. 24 und Nr. 27)	8.071,26	0,00	0,00	0,00	0,00	0,00
29	Erlöse der internen Leistungsbeziehungen	0,00	0,00	0,00	0,00	0,00	0,00
30	Kosten der internen Leistungsbeziehungen	0,00	0,00	0,00	0,00	0,00	0,00
31	Ergebnis der internen Leistungsbeziehungen	0,00	0,00	0,00	0,00	0,00	0,00
32	Jahresergebnis nach internen Leistungsbeziehungen	8.071,26	0,00	0,00	0,00	0,00	0,00

Haushaltsplan 2024

Teilfinanzhaushalt Kostenstelle 1153801200 Rönshausen

Abwasserverband Oberes Fuldataal

Nr.	Bezeichnung	Ergebnis 2022	Ansatz 2023	Ansatz 2024	Plan 2025	Plan 2026	Plan 2027
	Einzahlungen aus Investitionstätigkeit						
20	+ Einz. aus Investitionszuweis. und -zuschüssen sowie aus Investitionsbeiträgen	0,00	0,00	0,00	0,00	0,00	0,00
21	+ Einz. aus Abgängen von Vermögensgegenständen des Sachanlagevermögens und des immateriellen Anlagevermögens	0,00	0,00	0,00	0,00	0,00	0,00
22	+ Einz. aus Abgängen von Vermögensgegenständen des Finanzanlagevermögens	0,00	0,00	0,00	0,00	0,00	0,00
	Einzahlungen aus Finanzierungstätigkeit						
31	+ Einz. aus der Aufnahme v. Krediten und wirtschaftlich vergleichbaren Vorgängen für Investitionen	0,00	0,00	0,00	0,00	0,00	0,00
	Summe	0,00	0,00	0,00	0,00	0,00	0,00
	Auszahlungen aus Investitionstätigkeit						
24	- Ausz. für den Erwerb von Grundstücken und Gebäuden	-1.157,16	0,00	0,00	0,00	0,00	0,00
25	- Ausz. für Baumaßnahmen	0,00	0,00	0,00	0,00	0,00	0,00
26	- Ausz. für Investitionen in das sonstige Sachanlagevermögen und immaterielle Anlagevermögen davon: Ausz. aus gewährten Investitionszuweisungen und -zuschüssen	0,00	0,00	0,00	0,00	0,00	0,00
27	- Ausz. für Investitionen in das Finanzanlagevermögen	0,00	0,00	0,00	0,00	0,00	0,00
	Auszahlungen aus Finanzierungstätigkeit						
32	- Ausz. für die Tilgung von Krediten und wirtschaftlich vergleichbaren Vorgängen für Investitionen	0,00	0,00	0,00	0,00	0,00	0,00
	Summe	-1.157,16	0,00	0,00	0,00	0,00	0,00
	Saldo (Einzahlungen ./ Auszahlungen)	-1.157,16	0,00	0,00	0,00	0,00	0,00

Haushaltsplan 2024

Teilergebnishaushalt Kostenstelle 1153801250 Melters

Abwasserverband Oberes Fuldataal

Nr.	Bezeichnung	Ergebnis 2022	Ansatz 2023	Ansatz 2024	Plan 2025	Plan 2026	Plan 2027
	Ordentliche Erträge						
01	Privatrechtliche Leistungsentgelte	0,00	0,00	0,00	0,00	0,00	0,00
02	Öffentlich-rechtliche Leistungsentgelte	0,00	0,00	0,00	0,00	0,00	0,00
03	Kostensatzleistungen und -erstattungen	0,00	0,00	0,00	0,00	0,00	0,00
04	Bestandsveränderungen und aktivierte Eigenleistungen	0,00	0,00	0,00	0,00	0,00	0,00
05	Steuern und steuerähnliche Erträge einschl. Erträge aus gesetzlichen Umlagen	0,00	0,00	0,00	0,00	0,00	0,00
06	Erträge aus Transferleistungen	0,00	0,00	0,00	0,00	0,00	0,00
07	Erträge aus Zuweisungen und Zuschüssen für lfd. Zwecke und allgemeine Umlagen	0,00	0,00	0,00	0,00	0,00	0,00
08	Erträge aus der Auflösung von Sonderposten aus Investitionszuweisungen, -zuschüssen und Investitionsbeiträgen	-5.255,00	0,00	0,00	0,00	0,00	0,00
09	Sonstige ordentliche Erträge	0,00	0,00	0,00	0,00	0,00	0,00
10	Summe der ordentlichen Erträge (Nr. 1 bis 9)	-5.255,00	0,00	0,00	0,00	0,00	0,00
	Ordentliche Aufwendungen						
11	Personalaufwendungen	0,00	0,00	0,00	0,00	0,00	0,00
12	Versorgungsaufwendungen	0,00	0,00	0,00	0,00	0,00	0,00
13	Aufwendungen für Sach- und Dienstleistungen	0,00	0,00	0,00	0,00	0,00	0,00
14	Abschreibungen	7.522,00	0,00	0,00	0,00	0,00	0,00
15	Aufwendungen für Zuweisungen und Zuschüsse sowie besondere Finanzaufwendungen	0,00	0,00	0,00	0,00	0,00	0,00
16	Steueraufwendungen einschl. Aufwendungen aus gesetzlichen Umlageverpflichtungen	0,00	0,00	0,00	0,00	0,00	0,00
17	Transferaufwendungen	0,00	0,00	0,00	0,00	0,00	0,00
18	Sonstige ordentliche Aufwendungen	0,00	0,00	0,00	0,00	0,00	0,00
19	Summe der ordentlichen Aufwendungen (Nr. 11 bis 18)	7.522,00	0,00	0,00	0,00	0,00	0,00
20	Verwaltungsergebnis (Nr. 10 ./ Nr. 19)	2.267,00	0,00	0,00	0,00	0,00	0,00
21	Finanzerträge	0,00	0,00	0,00	0,00	0,00	0,00
22	Finanzaufwendungen	0,00	0,00	0,00	0,00	0,00	0,00
23	Finanzergebnis (Nr. 21 bis Nr. 22)	0,00	0,00	0,00	0,00	0,00	0,00
24	Ordentliches Ergebnis (Verwaltungsergebnis und Finanzergebnis Nr. 20 und Nr. 23)	2.267,00	0,00	0,00	0,00	0,00	0,00
25	Außerordentliche Erträge	0,00	0,00	0,00	0,00	0,00	0,00
26	Außerordentliche Aufwendungen	0,00	0,00	0,00	0,00	0,00	0,00
27	Außerordentliches Ergebnis (Nr. 25 ./ Nr. 26)	0,00	0,00	0,00	0,00	0,00	0,00
28	Jahresergebnis vor internen Leistungsbeziehungen (ordentliches Ergebnis und außerordentliches Ergebnis Nr. 24 und Nr. 27)	2.267,00	0,00	0,00	0,00	0,00	0,00
29	Erlöse der internen Leistungsbeziehungen	0,00	0,00	0,00	0,00	0,00	0,00
30	Kosten der internen Leistungsbeziehungen	0,00	0,00	0,00	0,00	0,00	0,00
31	Ergebnis der internen Leistungsbeziehungen	0,00	0,00	0,00	0,00	0,00	0,00
32	Jahresergebnis nach internen Leistungsbeziehungen	2.267,00	0,00	0,00	0,00	0,00	0,00

Haushaltsplan 2024

Teilfinanzhaushalt Kostenstelle 1153801250 Melters

Abwasserverband Oberes Fuldataal

Nr.	Bezeichnung	Ergebnis 2022	Ansatz 2023	Ansatz 2024	Plan 2025	Plan 2026	Plan 2027
	Einzahlungen aus Investitionstätigkeit						
20	+ Einz. aus Investitionszuweis. und -zuschüssen sowie aus Investitionsbeiträgen	0,00	0,00	0,00	0,00	0,00	0,00
21	+ Einz. aus Abgängen von Vermögensgegenständen des Sachanlagevermögens und des immateriellen Anlagevermögens	0,00	0,00	0,00	0,00	0,00	0,00
22	+ Einz. aus Abgängen von Vermögensgegenständen des Finanzanlagevermögens	0,00	0,00	0,00	0,00	0,00	0,00
	Einzahlungen aus Finanzierungstätigkeit						
31	+ Einz. aus der Aufnahme v. Krediten und wirtschaftlich vergleichbaren Vorgängen für Investitionen	0,00	0,00	0,00	0,00	0,00	0,00
	Summe	0,00	0,00	0,00	0,00	0,00	0,00
	Auszahlungen aus Investitionstätigkeit						
24	- Ausz. für den Erwerb von Grundstücken und Gebäuden	0,00	0,00	0,00	0,00	0,00	0,00
25	- Ausz. für Baumaßnahmen	0,00	0,00	0,00	0,00	0,00	0,00
26	- Ausz. für Investitionen in das sonstige Sachanlagevermögen und immaterielle Anlagevermögen davon: Ausz. aus gewährten Investitionszuweisungen und -zuschüssen	0,00	0,00	0,00	0,00	0,00	0,00
27	- Ausz. für Investitionen in das Finanzanlagevermögen	0,00	0,00	0,00	0,00	0,00	0,00
	Auszahlungen aus Finanzierungstätigkeit						
32	- Ausz. für die Tilgung von Krediten und wirtschaftlich vergleichbaren Vorgängen für Investitionen	0,00	0,00	0,00	0,00	0,00	0,00
	Summe	0,00	0,00	0,00	0,00	0,00	0,00
	Saldo (Einzahlungen ./- Auszahlungen)	0,00	0,00	0,00	0,00	0,00	0,00

Haushaltsplan 2024

Teilergebnishaushalt Kostenstelle 1153801300 Lütter

Abwasserverband Oberes Fuldataal

Nr.	Bezeichnung	Ergebnis 2022	Ansatz 2023	Ansatz 2024	Plan 2025	Plan 2026	Plan 2027
	Ordentliche Erträge						
01	Privatrechtliche Leistungsentgelte	0,00	0,00	0,00	0,00	0,00	0,00
02	Öffentlich-rechtliche Leistungsentgelte	-84,50	0,00	0,00	0,00	0,00	0,00
03	Kostensatzleistungen und -erstattungen	0,00	0,00	0,00	0,00	0,00	0,00
04	Bestandsveränderungen und aktivierte Eigenleistungen	0,00	0,00	0,00	0,00	0,00	0,00
05	Steuern und steuerähnliche Erträge einschl. Erträge aus gesetzlichen Umlagen	0,00	0,00	0,00	0,00	0,00	0,00
06	Erträge aus Transferleistungen	0,00	0,00	0,00	0,00	0,00	0,00
07	Erträge aus Zuweisungen und Zuschüssen für lfd. Zwecke und allgemeine Umlagen	0,00	0,00	0,00	0,00	0,00	0,00
08	Erträge aus der Auflösung von Sonderposten aus Investitionszuweisungen, -zuschüssen und Investitionsbeiträgen	-25.308,52	0,00	0,00	0,00	0,00	0,00
09	Sonstige ordentliche Erträge	0,00	0,00	0,00	0,00	0,00	0,00
10	Summe der ordentlichen Erträge (Nr. 1 bis 9)	-25.393,02	0,00	0,00	0,00	0,00	0,00
	Ordentliche Aufwendungen						
11	Personalaufwendungen	0,00	0,00	0,00	0,00	0,00	0,00
12	Versorgungsaufwendungen	0,00	0,00	0,00	0,00	0,00	0,00
13	Aufwendungen für Sach- und Dienstleistungen	9.718,76	0,00	0,00	0,00	0,00	0,00
14	Abschreibungen	44.040,72	0,00	0,00	0,00	0,00	0,00
15	Aufwendungen für Zuweisungen und Zuschüsse sowie besondere Finanzaufwendungen	0,00	0,00	0,00	0,00	0,00	0,00
16	Steueraufwendungen einschl. Aufwendungen aus gesetzlichen Umlageverpflichtungen	0,00	0,00	0,00	0,00	0,00	0,00
17	Transferaufwendungen	0,00	0,00	0,00	0,00	0,00	0,00
18	Sonstige ordentliche Aufwendungen	0,00	0,00	0,00	0,00	0,00	0,00
19	Summe der ordentlichen Aufwendungen (Nr. 11 bis 18)	53.759,48	0,00	0,00	0,00	0,00	0,00
20	Verwaltungsergebnis (Nr. 10 ./ Nr. 19)	28.366,46	0,00	0,00	0,00	0,00	0,00
21	Finanzerträge	0,00	0,00	0,00	0,00	0,00	0,00
22	Finanzaufwendungen	0,00	0,00	0,00	0,00	0,00	0,00
23	Finanzergebnis (Nr. 21 bis Nr. 22)	0,00	0,00	0,00	0,00	0,00	0,00
24	Ordentliches Ergebnis (Verwaltungsergebnis und Finanzergebnis Nr. 20 und Nr. 23)	28.366,46	0,00	0,00	0,00	0,00	0,00
25	Außerordentliche Erträge	0,00	0,00	0,00	0,00	0,00	0,00
26	Außerordentliche Aufwendungen	0,00	0,00	0,00	0,00	0,00	0,00
27	Außerordentliches Ergebnis (Nr. 25 ./ Nr. 26)	0,00	0,00	0,00	0,00	0,00	0,00
28	Jahresergebnis vor internen Leistungsbeziehungen (ordentliches Ergebnis und außerordentliches Ergebnis Nr. 24 und Nr. 27)	28.366,46	0,00	0,00	0,00	0,00	0,00
29	Erlöse der internen Leistungsbeziehungen	0,00	0,00	0,00	0,00	0,00	0,00
30	Kosten der internen Leistungsbeziehungen	0,00	0,00	0,00	0,00	0,00	0,00
31	Ergebnis der internen Leistungsbeziehungen	0,00	0,00	0,00	0,00	0,00	0,00
32	Jahresergebnis nach internen Leistungsbeziehungen	28.366,46	0,00	0,00	0,00	0,00	0,00

Haushaltsplan 2024

Teilfinanzhaushalt Kostenstelle 1153801300 Lütter							
Abwasserverband Oberes Fuldata1							
Nr.	Bezeichnung	Ergebnis 2022	Ansatz 2023	Ansatz 2024	Plan 2025	Plan 2026	Plan 2027
	Einzahlungen aus Investitionstätigkeit						
20	+ Einz. aus Investitionszuweis. und -zuschüssen sowie aus Investitionsbeiträgen	569.646,50	0,00	0,00	0,00	51.000,00	0,00
21	+ Einz. aus Abgängen von Vermögensgegenständen des Sachanlagevermögens und des immateriellen Anlagevermögens	0,00	0,00	0,00	0,00	0,00	0,00
22	+ Einz. aus Abgängen von Vermögensgegenständen des Finanzanlagevermögens	0,00	0,00	0,00	0,00	0,00	0,00
	Einzahlungen aus Finanzierungstätigkeit						
31	+ Einz. aus der Aufnahme v. Krediten und wirtschaftlich vergleichbaren Vorgängen für Investitionen	0,00	0,00	0,00	0,00	0,00	0,00
	Summe	569.646,50	0,00	0,00	0,00	51.000,00	0,00
	Auszahlungen aus Investitionstätigkeit						
24	- Ausz. für den Erwerb von Grundstücken und Gebäuden	-132.000,00	0,00	0,00	0,00	0,00	0,00
25	- Ausz. für Baumaßnahmen	-766.768,10	0,00	0,00	0,00	-125.000,00	0,00
26	- Ausz. für Investitionen in das sonstige Sachanlagevermögen und immaterielle Anlagevermögen davon: Ausz. aus gewährten Investitionszuweisungen und -zuschüssen	0,00	0,00	0,00	0,00	0,00	0,00
27	- Ausz. für Investitionen in das Finanzanlagevermögen	0,00	0,00	0,00	0,00	0,00	0,00
	Auszahlungen aus Finanzierungstätigkeit						
32	- Ausz. für die Tilgung von Krediten und wirtschaftlich vergleichbaren Vorgängen für Investitionen	0,00	0,00	0,00	0,00	0,00	0,00
	Summe	-898.768,10	0,00	0,00	0,00	-125.000,00	0,00
	Saldo (Einzahlungen ./- Auszahlungen)	-329.121,60	0,00	0,00	0,00	-74.000,00	0,00

Haushaltsplan 2024

Teilergebnishaushalt Kostenstelle 1153801400 Löschenrod

Abwasserverband Oberes Fuldataal

Nr.	Bezeichnung	Ergebnis 2022	Ansatz 2023	Ansatz 2024	Plan 2025	Plan 2026	Plan 2027
	Ordentliche Erträge						
01	Privatrechtliche Leistungsentgelte	0,00	0,00	0,00	0,00	0,00	0,00
02	Öffentlich-rechtliche Leistungsentgelte	-189,50	0,00	0,00	0,00	0,00	0,00
03	Kostensatzleistungen und -erstattungen	0,00	0,00	0,00	0,00	0,00	0,00
04	Bestandsveränderungen und aktivierte Eigenleistungen	0,00	0,00	0,00	0,00	0,00	0,00
05	Steuern und steuerähnliche Erträge einschl. Erträge aus gesetzlichen Umlagen	0,00	0,00	0,00	0,00	0,00	0,00
06	Erträge aus Transferleistungen	0,00	0,00	0,00	0,00	0,00	0,00
07	Erträge aus Zuweisungen und Zuschüssen für lfd. Zwecke und allgemeine Umlagen	0,00	0,00	0,00	0,00	0,00	0,00
08	Erträge aus der Auflösung von Sonderposten aus Investitionszuweisungen, -zuschüssen und Investitionsbeiträgen	-53.353,00	0,00	0,00	0,00	0,00	0,00
09	Sonstige ordentliche Erträge	0,00	0,00	0,00	0,00	0,00	0,00
10	Summe der ordentlichen Erträge (Nr. 1 bis 9)	-53.542,50	0,00	0,00	0,00	0,00	0,00
	Ordentliche Aufwendungen						
11	Personalaufwendungen	0,00	0,00	0,00	0,00	0,00	0,00
12	Versorgungsaufwendungen	0,00	0,00	0,00	0,00	0,00	0,00
13	Aufwendungen für Sach- und Dienstleistungen	7.733,15	1.500,00	2.500,00	2.500,00	2.500,00	2.500,00
14	Abschreibungen	67.063,26	0,00	0,00	0,00	0,00	0,00
15	Aufwendungen für Zuweisungen und Zuschüsse sowie besondere Finanzaufwendungen	0,00	0,00	0,00	0,00	0,00	0,00
16	Steueraufwendungen einschl. Aufwendungen aus gesetzlichen Umlageverpflichtungen	0,00	0,00	0,00	0,00	0,00	0,00
17	Transferaufwendungen	0,00	0,00	0,00	0,00	0,00	0,00
18	Sonstige ordentliche Aufwendungen	0,00	0,00	0,00	0,00	0,00	0,00
19	Summe der ordentlichen Aufwendungen (Nr. 11 bis 18)	74.796,41	1.500,00	2.500,00	2.500,00	2.500,00	2.500,00
20	Verwaltungsergebnis (Nr. 10 ./ Nr. 19)	21.253,91	1.500,00	2.500,00	2.500,00	2.500,00	2.500,00
21	Finanzerträge	0,00	0,00	0,00	0,00	0,00	0,00
22	Finanzaufwendungen	0,00	0,00	0,00	0,00	0,00	0,00
23	Finanzergebnis (Nr. 21 bis Nr. 22)	0,00	0,00	0,00	0,00	0,00	0,00
24	Ordentliches Ergebnis (Verwaltungsergebnis und Finanzergebnis Nr. 20 und Nr. 23)	21.253,91	1.500,00	2.500,00	2.500,00	2.500,00	2.500,00
25	Außerordentliche Erträge	0,00	0,00	0,00	0,00	0,00	0,00
26	Außerordentliche Aufwendungen	0,00	0,00	0,00	0,00	0,00	0,00
27	Außerordentliches Ergebnis (Nr. 25 ./ Nr. 26)	0,00	0,00	0,00	0,00	0,00	0,00
28	Jahresergebnis vor internen Leistungsbeziehungen (ordentliches Ergebnis und außerordentliches Ergebnis Nr. 24 und Nr. 27)	21.253,91	1.500,00	2.500,00	2.500,00	2.500,00	2.500,00
29	Erlöse der internen Leistungsbeziehungen	0,00	0,00	0,00	0,00	0,00	0,00
30	Kosten der internen Leistungsbeziehungen	0,00	0,00	0,00	0,00	0,00	0,00
31	Ergebnis der internen Leistungsbeziehungen	0,00	0,00	0,00	0,00	0,00	0,00
32	Jahresergebnis nach internen Leistungsbeziehungen	21.253,91	1.500,00	2.500,00	2.500,00	2.500,00	2.500,00

Haushaltsplan 2024

Teilfinanzhaushalt Kostenstelle 1153801400 Löschenrod

Abwasserverband Oberes Fuldataal

Nr.	Bezeichnung	Ergebnis 2022	Ansatz 2023	Ansatz 2024	Plan 2025	Plan 2026	Plan 2027
	Einzahlungen aus Investitionstätigkeit						
20	+ Einz. aus Investitionszuweis. und -zuschüssen sowie aus Investitionsbeiträgen	5.467,57	0,00	0,00	0,00	0,00	0,00
21	+ Einz. aus Abgängen von Vermögensgegenständen des Sachanlagevermögens und des immateriellen Anlagevermögens	0,00	0,00	0,00	0,00	0,00	0,00
22	+ Einz. aus Abgängen von Vermögensgegenständen des Finanzanlagevermögens	0,00	0,00	0,00	0,00	0,00	0,00
	Einzahlungen aus Finanzierungstätigkeit						
31	+ Einz. aus der Aufnahme v. Krediten und wirtschaftlich vergleichbaren Vorgängen für Investitionen	0,00	0,00	0,00	0,00	0,00	0,00
	Summe	5.467,57	0,00	0,00	0,00	0,00	0,00
	Auszahlungen aus Investitionstätigkeit						
24	- Ausz. für den Erwerb von Grundstücken und Gebäuden	-20.293,28	0,00	0,00	0,00	0,00	0,00
25	- Ausz. für Baumaßnahmen	-8.675,74	0,00	0,00	0,00	0,00	0,00
26	- Ausz. für Investitionen in das sonstige Sachanlagevermögen und immaterielle Anlagevermögen davon: Ausz. aus gewährten Investitionszuweisungen und -zuschüssen	0,00	0,00	0,00	0,00	0,00	0,00
27	- Ausz. für Investitionen in das Finanzanlagevermögen	0,00	0,00	0,00	0,00	0,00	0,00
	Auszahlungen aus Finanzierungstätigkeit						
32	- Ausz. für die Tilgung von Krediten und wirtschaftlich vergleichbaren Vorgängen für Investitionen	0,00	0,00	0,00	0,00	0,00	0,00
	Summe	-28.969,02	0,00	0,00	0,00	0,00	0,00
	Saldo (Einzahlungen ./- Auszahlungen)	-23.501,45	0,00	0,00	0,00	0,00	0,00

Haushaltsplan 2024

Teilergebnishaushalt Kostenstelle 1153801450 Gewerbegebiet Löschenrod

Abwasserverband Oberes Fuldataal

Nr.	Bezeichnung	Ergebnis 2022	Ansatz 2023	Ansatz 2024	Plan 2025	Plan 2026	Plan 2027
	Ordentliche Erträge						
01	Privatrechtliche Leistungsentgelte	0,00	0,00	0,00	0,00	0,00	0,00
02	Öffentlich-rechtliche Leistungsentgelte	-183,44	0,00	0,00	0,00	0,00	0,00
03	Kostensatzleistungen und -erstattungen	0,00	0,00	0,00	0,00	0,00	0,00
04	Bestandsveränderungen und aktivierte Eigenleistungen	0,00	0,00	0,00	0,00	0,00	0,00
05	Steuern und steuerähnliche Erträge einschl. Erträge aus gesetzlichen Umlagen	0,00	0,00	0,00	0,00	0,00	0,00
06	Erträge aus Transferleistungen	0,00	0,00	0,00	0,00	0,00	0,00
07	Erträge aus Zuweisungen und Zuschüssen für lfd. Zwecke und allgemeine Umlagen	0,00	0,00	0,00	0,00	0,00	0,00
08	Erträge aus der Auflösung von Sonderposten aus Investitionszuweisungen, -zuschüssen und Investitionsbeiträgen	-4.761,00	0,00	0,00	0,00	0,00	0,00
09	Sonstige ordentliche Erträge	0,00	0,00	0,00	0,00	0,00	0,00
10	Summe der ordentlichen Erträge (Nr. 1 bis 9)	-4.944,44	0,00	0,00	0,00	0,00	0,00
	Ordentliche Aufwendungen						
11	Personalaufwendungen	0,00	0,00	0,00	0,00	0,00	0,00
12	Versorgungsaufwendungen	0,00	0,00	0,00	0,00	0,00	0,00
13	Aufwendungen für Sach- und Dienstleistungen	158,44	0,00	0,00	0,00	0,00	0,00
14	Abschreibungen	4.191,00	0,00	0,00	0,00	0,00	0,00
15	Aufwendungen für Zuweisungen und Zuschüsse sowie besondere Finanzaufwendungen	0,00	0,00	0,00	0,00	0,00	0,00
16	Steueraufwendungen einschl. Aufwendungen aus gesetzlichen Umlageverpflichtungen	0,00	0,00	0,00	0,00	0,00	0,00
17	Transferaufwendungen	0,00	0,00	0,00	0,00	0,00	0,00
18	Sonstige ordentliche Aufwendungen	0,00	0,00	0,00	0,00	0,00	0,00
19	Summe der ordentlichen Aufwendungen (Nr. 11 bis 18)	4.349,44	0,00	0,00	0,00	0,00	0,00
20	Verwaltungsergebnis (Nr. 10 ./ Nr. 19)	-595,00	0,00	0,00	0,00	0,00	0,00
21	Finanzerträge	0,00	0,00	0,00	0,00	0,00	0,00
22	Finanzaufwendungen	0,00	0,00	0,00	0,00	0,00	0,00
23	Finanzergebnis (Nr. 21 bis Nr. 22)	0,00	0,00	0,00	0,00	0,00	0,00
24	Ordentliches Ergebnis (Verwaltungsergebnis und Finanzergebnis Nr. 20 und Nr. 23)	-595,00	0,00	0,00	0,00	0,00	0,00
25	Außerordentliche Erträge	0,00	0,00	0,00	0,00	0,00	0,00
26	Außerordentliche Aufwendungen	0,00	0,00	0,00	0,00	0,00	0,00
27	Außerordentliches Ergebnis (Nr. 25 ./ Nr. 26)	0,00	0,00	0,00	0,00	0,00	0,00
28	Jahresergebnis vor internen Leistungsbeziehungen (ordentliches Ergebnis und außerordentliches Ergebnis Nr. 24 und Nr. 27)	-595,00	0,00	0,00	0,00	0,00	0,00
29	Erlöse der internen Leistungsbeziehungen	0,00	0,00	0,00	0,00	0,00	0,00
30	Kosten der internen Leistungsbeziehungen	0,00	0,00	0,00	0,00	0,00	0,00
31	Ergebnis der internen Leistungsbeziehungen	0,00	0,00	0,00	0,00	0,00	0,00
32	Jahresergebnis nach internen Leistungsbeziehungen	-595,00	0,00	0,00	0,00	0,00	0,00

Haushaltsplan 2024

Teilfinanzhaushalt Kostenstelle 1153801450 Gewerbegebiet Löschenrod

Abwasserverband Oberes Fuldataal

Nr.	Bezeichnung	Ergebnis 2022	Ansatz 2023	Ansatz 2024	Plan 2025	Plan 2026	Plan 2027
	Einzahlungen aus Investitionstätigkeit						
20	+ Einz. aus Investitionszuweis. und -zuschüssen sowie aus Investitionsbeiträgen	0,00	0,00	0,00	0,00	0,00	0,00
21	+ Einz. aus Abgängen von Vermögensgegenständen des Sachanlagevermögens und des immateriellen Anlagevermögens	0,00	0,00	0,00	0,00	0,00	0,00
22	+ Einz. aus Abgängen von Vermögensgegenständen des Finanzanlagevermögens	0,00	0,00	0,00	0,00	0,00	0,00
	Einzahlungen aus Finanzierungstätigkeit						
31	+ Einz. aus der Aufnahme v. Krediten und wirtschaftlich vergleichbaren Vorgängen für Investitionen	0,00	0,00	0,00	0,00	0,00	0,00
	Summe	0,00	0,00	0,00	0,00	0,00	0,00
	Auszahlungen aus Investitionstätigkeit						
24	- Ausz. für den Erwerb von Grundstücken und Gebäuden	-35.000,00	0,00	0,00	0,00	0,00	0,00
25	- Ausz. für Baumaßnahmen	0,00	0,00	0,00	0,00	0,00	0,00
26	- Ausz. für Investitionen in das sonstige Sachanlagevermögen und immaterielle Anlagevermögen davon: Ausz. aus gewährten Investitionszuweisungen und -zuschüssen	0,00	0,00	0,00	0,00	0,00	0,00
27	- Ausz. für Investitionen in das Finanzanlagevermögen	0,00	0,00	0,00	0,00	0,00	0,00
	Auszahlungen aus Finanzierungstätigkeit						
32	- Ausz. für die Tilgung von Krediten und wirtschaftlich vergleichbaren Vorgängen für Investitionen	0,00	0,00	0,00	0,00	0,00	0,00
	Summe	-35.000,00	0,00	0,00	0,00	0,00	0,00
	Saldo (Einzahlungen ./.. Auszahlungen)	-35.000,00	0,00	0,00	0,00	0,00	0,00

Haushaltsplan 2024

Teilergebnishaushalt Kostenstelle 1153801500 Kerzell

Abwasserverband Oberes Fuldataal

Nr.	Bezeichnung	Ergebnis 2022	Ansatz 2023	Ansatz 2024	Plan 2025	Plan 2026	Plan 2027
	Ordentliche Erträge						
01	Privatrechtliche Leistungsentgelte	0,00	0,00	0,00	0,00	0,00	0,00
02	Öffentlich-rechtliche Leistungsentgelte	-119,50	0,00	0,00	0,00	0,00	0,00
03	Kostensatzleistungen und -erstattungen	-615,00	0,00	0,00	0,00	0,00	0,00
04	Bestandsveränderungen und aktivierte Eigenleistungen	0,00	0,00	0,00	0,00	0,00	0,00
05	Steuern und steuerähnliche Erträge einschl. Erträge aus gesetzlichen Umlagen	0,00	0,00	0,00	0,00	0,00	0,00
06	Erträge aus Transferleistungen	0,00	0,00	0,00	0,00	0,00	0,00
07	Erträge aus Zuweisungen und Zuschüssen für lfd. Zwecke und allgemeine Umlagen	0,00	0,00	0,00	0,00	0,00	0,00
08	Erträge aus der Auflösung von Sonderposten aus Investitionszuweisungen, -zuschüssen und Investitionsbeiträgen	-64.392,16	0,00	0,00	0,00	0,00	0,00
09	Sonstige ordentliche Erträge	0,00	0,00	0,00	0,00	0,00	0,00
10	Summe der ordentlichen Erträge (Nr. 1 bis 9)	-65.126,66	0,00	0,00	0,00	0,00	0,00
	Ordentliche Aufwendungen						
11	Personalaufwendungen	0,00	0,00	0,00	0,00	0,00	0,00
12	Versorgungsaufwendungen	0,00	0,00	0,00	0,00	0,00	0,00
13	Aufwendungen für Sach- und Dienstleistungen	2.170,96	0,00	1.000,00	1.000,00	1.000,00	1.000,00
14	Abschreibungen	62.070,16	0,00	0,00	0,00	0,00	0,00
15	Aufwendungen für Zuweisungen und Zuschüsse sowie besondere Finanzaufwendungen	0,00	0,00	0,00	0,00	0,00	0,00
16	Steueraufwendungen einschl. Aufwendungen aus gesetzlichen Umlageverpflichtungen	0,00	0,00	0,00	0,00	0,00	0,00
17	Transferaufwendungen	0,00	0,00	0,00	0,00	0,00	0,00
18	Sonstige ordentliche Aufwendungen	0,00	0,00	0,00	0,00	0,00	0,00
19	Summe der ordentlichen Aufwendungen (Nr. 11 bis 18)	64.241,12	0,00	1.000,00	1.000,00	1.000,00	1.000,00
20	Verwaltungsergebnis (Nr. 10 ./ Nr. 19)	-885,54	0,00	1.000,00	1.000,00	1.000,00	1.000,00
21	Finanzerträge	0,00	0,00	0,00	0,00	0,00	0,00
22	Finanzaufwendungen	0,00	0,00	0,00	0,00	0,00	0,00
23	Finanzergebnis (Nr. 21 bis Nr. 22)	0,00	0,00	0,00	0,00	0,00	0,00
24	Ordentliches Ergebnis (Verwaltungsergebnis und Finanzergebnis Nr. 20 und Nr. 23)	-885,54	0,00	1.000,00	1.000,00	1.000,00	1.000,00
25	Außerordentliche Erträge	0,00	0,00	0,00	0,00	0,00	0,00
26	Außerordentliche Aufwendungen	0,00	0,00	0,00	0,00	0,00	0,00
27	Außerordentliches Ergebnis (Nr. 25 ./ Nr. 26)	0,00	0,00	0,00	0,00	0,00	0,00
28	Jahresergebnis vor internen Leistungsbeziehungen (ordentliches Ergebnis und außerordentliches Ergebnis Nr. 24 und Nr. 27)	-885,54	0,00	1.000,00	1.000,00	1.000,00	1.000,00
29	Erlöse der internen Leistungsbeziehungen	0,00	0,00	0,00	0,00	0,00	0,00
30	Kosten der internen Leistungsbeziehungen	0,00	0,00	0,00	0,00	0,00	0,00
31	Ergebnis der internen Leistungsbeziehungen	0,00	0,00	0,00	0,00	0,00	0,00
32	Jahresergebnis nach internen Leistungsbeziehungen	-885,54	0,00	1.000,00	1.000,00	1.000,00	1.000,00

Haushaltsplan 2024

Teilfinanzhaushalt Kostenstelle 1153801500 Kerzell

Abwasserverband Oberes Fuldataal

Nr.	Bezeichnung	Ergebnis 2022	Ansatz 2023	Ansatz 2024	Plan 2025	Plan 2026	Plan 2027
	Einzahlungen aus Investitionstätigkeit						
20	+ Einz. aus Investitionszuweis. und -zuschüssen sowie aus Investitionsbeiträgen	0,00	136.000,00	0,00	100.000,00	0,00	0,00
21	+ Einz. aus Abgängen von Vermögensgegenständen des Sachanlagevermögens und des immateriellen Anlagevermögens	0,00	0,00	0,00	0,00	0,00	0,00
22	+ Einz. aus Abgängen von Vermögensgegenständen des Finanzanlagevermögens	0,00	0,00	0,00	0,00	0,00	0,00
	Einzahlungen aus Finanzierungstätigkeit						
31	+ Einz. aus der Aufnahme v. Krediten und wirtschaftlich vergleichbaren Vorgängen für Investitionen	0,00	0,00	0,00	0,00	0,00	0,00
	Summe	0,00	136.000,00	0,00	100.000,00	0,00	0,00
	Auszahlungen aus Investitionstätigkeit						
24	- Ausz. für den Erwerb von Grundstücken und Gebäuden	0,00	0,00	0,00	0,00	0,00	0,00
25	- Ausz. für Baumaßnahmen	0,00	-400.000,00	-25.000,00	-150.000,00	0,00	0,00
26	- Ausz. für Investitionen in das sonstige Sachanlagevermögen und immaterielle Anlagevermögen davon: Ausz. aus gewährten Investitionszuweisungen und -zuschüssen	0,00	0,00	0,00	0,00	0,00	0,00
27	- Ausz. für Investitionen in das Finanzanlagevermögen	0,00	0,00	0,00	0,00	0,00	0,00
	Auszahlungen aus Finanzierungstätigkeit						
32	- Ausz. für die Tilgung von Krediten und wirtschaftlich vergleichbaren Vorgängen für Investitionen	0,00	0,00	0,00	0,00	0,00	0,00
	Summe	0,00	-400.000,00	-25.000,00	-150.000,00	0,00	0,00
	Saldo (Einzahlungen ./- Auszahlungen)	0,00	-264.000,00	-25.000,00	-50.000,00	0,00	0,00

Haushaltsplan 2024

Teilergebnishaushalt Kostenstelle 1153801600 Rothemann

Abwasserverband Oberes Fuldataal

Nr.	Bezeichnung	Ergebnis 2022	Ansatz 2023	Ansatz 2024	Plan 2025	Plan 2026	Plan 2027
	Ordentliche Erträge						
01	Privatrechtliche Leistungsentgelte	0,00	0,00	0,00	0,00	0,00	0,00
02	Öffentlich-rechtliche Leistungsentgelte	-175,00	0,00	0,00	0,00	0,00	0,00
03	Kostensatzleistungen und -erstattungen	0,00	0,00	0,00	0,00	0,00	0,00
04	Bestandsveränderungen und aktivierte Eigenleistungen	0,00	0,00	0,00	0,00	0,00	0,00
05	Steuern und steuerähnliche Erträge einschl. Erträge aus gesetzlichen Umlagen	0,00	0,00	0,00	0,00	0,00	0,00
06	Erträge aus Transferleistungen	0,00	0,00	0,00	0,00	0,00	0,00
07	Erträge aus Zuweisungen und Zuschüssen für lfd. Zwecke und allgemeine Umlagen	0,00	0,00	0,00	0,00	0,00	0,00
08	Erträge aus der Auflösung von Sonderposten aus Investitionszuweisungen, -zuschüssen und Investitionsbeiträgen	-32.925,78	0,00	0,00	0,00	0,00	0,00
09	Sonstige ordentliche Erträge	0,00	0,00	0,00	0,00	0,00	0,00
10	Summe der ordentlichen Erträge (Nr. 1 bis 9)	-33.100,78	0,00	0,00	0,00	0,00	0,00
	Ordentliche Aufwendungen						
11	Personalaufwendungen	0,00	0,00	0,00	0,00	0,00	0,00
12	Versorgungsaufwendungen	0,00	0,00	0,00	0,00	0,00	0,00
13	Aufwendungen für Sach- und Dienstleistungen	2.920,59	0,00	0,00	0,00	0,00	0,00
14	Abschreibungen	91.426,99	0,00	0,00	0,00	0,00	0,00
15	Aufwendungen für Zuweisungen und Zuschüsse sowie besondere Finanzaufwendungen	0,00	0,00	0,00	0,00	0,00	0,00
16	Steueraufwendungen einschl. Aufwendungen aus gesetzlichen Umlageverpflichtungen	0,00	0,00	0,00	0,00	0,00	0,00
17	Transferaufwendungen	0,00	0,00	0,00	0,00	0,00	0,00
18	Sonstige ordentliche Aufwendungen	0,00	0,00	0,00	0,00	0,00	0,00
19	Summe der ordentlichen Aufwendungen (Nr. 11 bis 18)	94.347,58	0,00	0,00	0,00	0,00	0,00
20	Verwaltungsergebnis (Nr. 10 ./ Nr. 19)	61.246,80	0,00	0,00	0,00	0,00	0,00
21	Finanzerträge	0,00	0,00	0,00	0,00	0,00	0,00
22	Finanzaufwendungen	0,00	0,00	0,00	0,00	0,00	0,00
23	Finanzergebnis (Nr. 21 bis Nr. 22)	0,00	0,00	0,00	0,00	0,00	0,00
24	Ordentliches Ergebnis (Verwaltungsergebnis und Finanzergebnis Nr. 20 und Nr. 23)	61.246,80	0,00	0,00	0,00	0,00	0,00
25	Außerordentliche Erträge	0,00	0,00	0,00	0,00	0,00	0,00
26	Außerordentliche Aufwendungen	0,00	0,00	0,00	0,00	0,00	0,00
27	Außerordentliches Ergebnis (Nr. 25 ./ Nr. 26)	0,00	0,00	0,00	0,00	0,00	0,00
28	Jahresergebnis vor internen Leistungsbeziehungen (ordentliches Ergebnis und außerordentliches Ergebnis Nr. 24 und Nr. 27)	61.246,80	0,00	0,00	0,00	0,00	0,00
29	Erlöse der internen Leistungsbeziehungen	0,00	0,00	0,00	0,00	0,00	0,00
30	Kosten der internen Leistungsbeziehungen	0,00	0,00	0,00	0,00	0,00	0,00
31	Ergebnis der internen Leistungsbeziehungen	0,00	0,00	0,00	0,00	0,00	0,00
32	Jahresergebnis nach internen Leistungsbeziehungen	61.246,80	0,00	0,00	0,00	0,00	0,00

Haushaltsplan 2024

Teilfinanzhaushalt Kostenstelle 1153801600 Rothemann

Abwasserverband Oberes Fuldataal

Nr.	Bezeichnung	Ergebnis 2022	Ansatz 2023	Ansatz 2024	Plan 2025	Plan 2026	Plan 2027
	Einzahlungen aus Investitionstätigkeit						
20	+ Einz. aus Investitionszuweis. und -zuschüssen sowie aus Investitionsbeiträgen	0,00	0,00	0,00	0,00	150.000,00	0,00
21	+ Einz. aus Abgängen von Vermögensgegenständen des Sachanlagevermögens und des immateriellen Anlagevermögens	0,00	0,00	0,00	0,00	0,00	0,00
22	+ Einz. aus Abgängen von Vermögensgegenständen des Finanzanlagevermögens	0,00	0,00	0,00	0,00	0,00	0,00
	Einzahlungen aus Finanzierungstätigkeit						
31	+ Einz. aus der Aufnahme v. Krediten und wirtschaftlich vergleichbaren Vorgängen für Investitionen	0,00	0,00	0,00	0,00	0,00	0,00
	Summe	0,00	0,00	0,00	0,00	150.000,00	0,00
	Auszahlungen aus Investitionstätigkeit						
24	- Ausz. für den Erwerb von Grundstücken und Gebäuden	-50.456,62	0,00	0,00	0,00	0,00	0,00
25	- Ausz. für Baumaßnahmen	0,00	0,00	-130.000,00	0,00	-450.000,00	0,00
26	- Ausz. für Investitionen in das sonstige Sachanlagevermögen und immaterielle Anlagevermögen davon: Ausz. aus gewährten Investitionszuweisungen und -zuschüssen	0,00	0,00	0,00	0,00	0,00	0,00
27	- Ausz. für Investitionen in das Finanzanlagevermögen	0,00	0,00	0,00	0,00	0,00	0,00
	Auszahlungen aus Finanzierungstätigkeit						
32	- Ausz. für die Tilgung von Krediten und wirtschaftlich vergleichbaren Vorgängen für Investitionen	0,00	0,00	0,00	0,00	0,00	0,00
	Summe	-50.456,62	0,00	-130.000,00	0,00	-450.000,00	0,00
	Saldo (Einzahlungen ./- Auszahlungen)	-50.456,62	0,00	-130.000,00	0,00	-300.000,00	0,00

Haushaltsplan 2024

Teilergebnishaushalt Kostenstelle 1153801700 Büchenberg

Abwasserverband Oberes Fuldaal

Nr.	Bezeichnung	Ergebnis 2022	Ansatz 2023	Ansatz 2024	Plan 2025	Plan 2026	Plan 2027
	Ordentliche Erträge						
01	Privatrechtliche Leistungsentgelte	0,00	0,00	0,00	0,00	0,00	0,00
02	Öffentlich-rechtliche Leistungsentgelte	-210,00	0,00	0,00	0,00	0,00	0,00
03	Kostensatzleistungen und -erstattungen	-629,12	0,00	0,00	0,00	0,00	0,00
04	Bestandsveränderungen und aktivierte Eigenleistungen	0,00	0,00	0,00	0,00	0,00	0,00
05	Steuern und steuerähnliche Erträge einschl. Erträge aus gesetzlichen Umlagen	0,00	0,00	0,00	0,00	0,00	0,00
06	Erträge aus Transferleistungen	0,00	0,00	0,00	0,00	0,00	0,00
07	Erträge aus Zuweisungen und Zuschüssen für lfd. Zwecke und allgemeine Umlagen	0,00	0,00	0,00	0,00	0,00	0,00
08	Erträge aus der Auflösung von Sonderposten aus Investitionszuweisungen, -zuschüssen und Investitionsbeiträgen	-23.584,20	0,00	0,00	0,00	0,00	0,00
09	Sonstige ordentliche Erträge	0,00	0,00	0,00	0,00	0,00	0,00
10	Summe der ordentlichen Erträge (Nr. 1 bis 9)	-24.423,32	0,00	0,00	0,00	0,00	0,00
	Ordentliche Aufwendungen						
11	Personalaufwendungen	0,00	0,00	0,00	0,00	0,00	0,00
12	Versorgungsaufwendungen	0,00	0,00	0,00	0,00	0,00	0,00
13	Aufwendungen für Sach- und Dienstleistungen	586,29	0,00	0,00	0,00	0,00	0,00
14	Abschreibungen	48.006,90	0,00	0,00	0,00	0,00	0,00
15	Aufwendungen für Zuweisungen und Zuschüsse sowie besondere Finanzaufwendungen	0,00	0,00	0,00	0,00	0,00	0,00
16	Steueraufwendungen einschl. Aufwendungen aus gesetzlichen Umlageverpflichtungen	0,00	0,00	0,00	0,00	0,00	0,00
17	Transferaufwendungen	0,00	0,00	0,00	0,00	0,00	0,00
18	Sonstige ordentliche Aufwendungen	0,00	0,00	0,00	0,00	0,00	0,00
19	Summe der ordentlichen Aufwendungen (Nr. 11 bis 18)	48.593,19	0,00	0,00	0,00	0,00	0,00
20	Verwaltungsergebnis (Nr. 10 ./ Nr. 19)	24.169,87	0,00	0,00	0,00	0,00	0,00
21	Finanzerträge	0,00	0,00	0,00	0,00	0,00	0,00
22	Finanzaufwendungen	0,00	0,00	0,00	0,00	0,00	0,00
23	Finanzergebnis (Nr. 21 bis Nr. 22)	0,00	0,00	0,00	0,00	0,00	0,00
24	Ordentliches Ergebnis (Verwaltungsergebnis und Finanzergebnis Nr. 20 und Nr. 23)	24.169,87	0,00	0,00	0,00	0,00	0,00
25	Außerordentliche Erträge	0,00	0,00	0,00	0,00	0,00	0,00
26	Außerordentliche Aufwendungen	0,00	0,00	0,00	0,00	0,00	0,00
27	Außerordentliches Ergebnis (Nr. 25 ./ Nr. 26)	0,00	0,00	0,00	0,00	0,00	0,00
28	Jahresergebnis vor internen Leistungsbeziehungen (ordentliches Ergebnis und außerordentliches Ergebnis Nr. 24 und Nr. 27)	24.169,87	0,00	0,00	0,00	0,00	0,00
29	Erlöse der internen Leistungsbeziehungen	0,00	0,00	0,00	0,00	0,00	0,00
30	Kosten der internen Leistungsbeziehungen	0,00	0,00	0,00	0,00	0,00	0,00
31	Ergebnis der internen Leistungsbeziehungen	0,00	0,00	0,00	0,00	0,00	0,00
32	Jahresergebnis nach internen Leistungsbeziehungen	24.169,87	0,00	0,00	0,00	0,00	0,00

Haushaltsplan 2024

Teilfinanzhaushalt Kostenstelle 1153801700 Büchenberg

Abwasserverband Oberes Fuldataal

Nr.	Bezeichnung	Ergebnis 2022	Ansatz 2023	Ansatz 2024	Plan 2025	Plan 2026	Plan 2027
	Einzahlungen aus Investitionstätigkeit						
20	+ Einz. aus Investitionszuweis. und -zuschüssen sowie aus Investitionsbeiträgen	54.993,20	0,00	5.000,00	0,00	0,00	0,00
21	+ Einz. aus Abgängen von Vermögensgegenständen des Sachanlagevermögens und des immateriellen Anlagevermögens	0,00	0,00	0,00	0,00	0,00	0,00
22	+ Einz. aus Abgängen von Vermögensgegenständen des Finanzanlagevermögens	0,00	0,00	0,00	0,00	0,00	0,00
	Einzahlungen aus Finanzierungstätigkeit						
31	+ Einz. aus der Aufnahme v. Krediten und wirtschaftlich vergleichbaren Vorgängen für Investitionen	0,00	0,00	0,00	0,00	0,00	0,00
	Summe	54.993,20	0,00	5.000,00	0,00	0,00	0,00
	Auszahlungen aus Investitionstätigkeit						
24	- Ausz. für den Erwerb von Grundstücken und Gebäuden	-4.993,20	0,00	0,00	0,00	0,00	0,00
25	- Ausz. für Baumaßnahmen	-206.374,76	-250.000,00	-175.000,00	0,00	0,00	0,00
26	- Ausz. für Investitionen in das sonstige Sachanlagevermögen und immaterielle Anlagevermögen davon: Ausz. aus gewährten Investitionszuweisungen und -zuschüssen	0,00	0,00	0,00	0,00	0,00	0,00
27	- Ausz. für Investitionen in das Finanzanlagevermögen	0,00	0,00	0,00	0,00	0,00	0,00
	Auszahlungen aus Finanzierungstätigkeit						
32	- Ausz. für die Tilgung von Krediten und wirtschaftlich vergleichbaren Vorgängen für Investitionen	0,00	0,00	0,00	0,00	0,00	0,00
	Summe	-211.367,96	-250.000,00	-175.000,00	0,00	0,00	0,00
	Saldo (Einzahlungen ./.. Auszahlungen)	-156.374,76	-250.000,00	-170.000,00	0,00	0,00	0,00

Haushaltsplan 2024

Teilergebnishaushalt Kostenstelle 1153801800 Zillbach

Abwasserverband Oberes Fuldataal

Nr.	Bezeichnung	Ergebnis 2022	Ansatz 2023	Ansatz 2024	Plan 2025	Plan 2026	Plan 2027
	Ordentliche Erträge						
01	Privatrechtliche Leistungsentgelte	0,00	0,00	0,00	0,00	0,00	0,00
02	Öffentlich-rechtliche Leistungsentgelte	0,00	0,00	0,00	0,00	0,00	0,00
03	Kostensatzleistungen und -erstattungen	-270,00	0,00	0,00	0,00	0,00	0,00
04	Bestandsveränderungen und aktivierte Eigenleistungen	0,00	0,00	0,00	0,00	0,00	0,00
05	Steuern und steuerähnliche Erträge einschl. Erträge aus gesetzlichen Umlagen	0,00	0,00	0,00	0,00	0,00	0,00
06	Erträge aus Transferleistungen	0,00	0,00	0,00	0,00	0,00	0,00
07	Erträge aus Zuweisungen und Zuschüssen für lfd. Zwecke und allgemeine Umlagen	0,00	0,00	0,00	0,00	0,00	0,00
08	Erträge aus der Auflösung von Sonderposten aus Investitionszuweisungen, -zuschüssen und Investitionsbeiträgen	-1.601,00	0,00	0,00	0,00	0,00	0,00
09	Sonstige ordentliche Erträge	0,00	0,00	0,00	0,00	0,00	0,00
10	Summe der ordentlichen Erträge (Nr. 1 bis 9)	-1.871,00	0,00	0,00	0,00	0,00	0,00
	Ordentliche Aufwendungen						
11	Personalaufwendungen	0,00	0,00	0,00	0,00	0,00	0,00
12	Versorgungsaufwendungen	0,00	0,00	0,00	0,00	0,00	0,00
13	Aufwendungen für Sach- und Dienstleistungen	1.167,97	0,00	0,00	0,00	0,00	0,00
14	Abschreibungen	1.272,00	0,00	0,00	0,00	0,00	0,00
15	Aufwendungen für Zuweisungen und Zuschüsse sowie besondere Finanzaufwendungen	0,00	0,00	0,00	0,00	0,00	0,00
16	Steueraufwendungen einschl. Aufwendungen aus gesetzlichen Umlageverpflichtungen	0,00	0,00	0,00	0,00	0,00	0,00
17	Transferaufwendungen	0,00	0,00	0,00	0,00	0,00	0,00
18	Sonstige ordentliche Aufwendungen	0,00	0,00	0,00	0,00	0,00	0,00
19	Summe der ordentlichen Aufwendungen (Nr. 11 bis 18)	2.439,97	0,00	0,00	0,00	0,00	0,00
20	Verwaltungsergebnis (Nr. 10 ./ Nr. 19)	568,97	0,00	0,00	0,00	0,00	0,00
21	Finanzerträge	0,00	0,00	0,00	0,00	0,00	0,00
22	Finanzaufwendungen	0,00	0,00	0,00	0,00	0,00	0,00
23	Finanzergebnis (Nr. 21 bis Nr. 22)	0,00	0,00	0,00	0,00	0,00	0,00
24	Ordentliches Ergebnis (Verwaltungsergebnis und Finanzergebnis Nr. 20 und Nr. 23)	568,97	0,00	0,00	0,00	0,00	0,00
25	Außerordentliche Erträge	0,00	0,00	0,00	0,00	0,00	0,00
26	Außerordentliche Aufwendungen	0,00	0,00	0,00	0,00	0,00	0,00
27	Außerordentliches Ergebnis (Nr. 25 ./ Nr. 26)	0,00	0,00	0,00	0,00	0,00	0,00
28	Jahresergebnis vor internen Leistungsbeziehungen (ordentliches Ergebnis und außerordentliches Ergebnis Nr. 24 und Nr. 27)	568,97	0,00	0,00	0,00	0,00	0,00
29	Erlöse der internen Leistungsbeziehungen	0,00	0,00	0,00	0,00	0,00	0,00
30	Kosten der internen Leistungsbeziehungen	0,00	0,00	0,00	0,00	0,00	0,00
31	Ergebnis der internen Leistungsbeziehungen	0,00	0,00	0,00	0,00	0,00	0,00
32	Jahresergebnis nach internen Leistungsbeziehungen	568,97	0,00	0,00	0,00	0,00	0,00

Haushaltsplan 2024

Teilfinanzhaushalt Kostenstelle 1153801800 Zillbach

Abwasserverband Oberes Fuldataal

Nr.	Bezeichnung	Ergebnis 2022	Ansatz 2023	Ansatz 2024	Plan 2025	Plan 2026	Plan 2027
	Einzahlungen aus Investitionstätigkeit						
20	+ Einz. aus Investitionszuweis. und -zuschüssen sowie aus Investitionsbeiträgen	0,00	0,00	0,00	0,00	0,00	0,00
21	+ Einz. aus Abgängen von Vermögensgegenständen des Sachanlagevermögens und des immateriellen Anlagevermögens	0,00	0,00	0,00	0,00	0,00	0,00
22	+ Einz. aus Abgängen von Vermögensgegenständen des Finanzanlagevermögens	0,00	0,00	0,00	0,00	0,00	0,00
	Einzahlungen aus Finanzierungstätigkeit						
31	+ Einz. aus der Aufnahme v. Krediten und wirtschaftlich vergleichbaren Vorgängen für Investitionen	0,00	0,00	0,00	0,00	0,00	0,00
	Summe	0,00	0,00	0,00	0,00	0,00	0,00
	Auszahlungen aus Investitionstätigkeit						
24	- Ausz. für den Erwerb von Grundstücken und Gebäuden	0,00	0,00	0,00	0,00	0,00	0,00
25	- Ausz. für Baumaßnahmen	0,00	0,00	0,00	0,00	0,00	0,00
26	- Ausz. für Investitionen in das sonstige Sachanlagevermögen und immaterielle Anlagevermögen davon: Ausz. aus gewährten Investitionszuweisungen und -zuschüssen	0,00	0,00	0,00	0,00	0,00	0,00
27	- Ausz. für Investitionen in das Finanzanlagevermögen	0,00	0,00	0,00	0,00	0,00	0,00
	Auszahlungen aus Finanzierungstätigkeit						
32	- Ausz. für die Tilgung von Krediten und wirtschaftlich vergleichbaren Vorgängen für Investitionen	0,00	0,00	0,00	0,00	0,00	0,00
	Summe	0,00	0,00	0,00	0,00	0,00	0,00
	Saldo (Einzahlungen ./- Auszahlungen)	0,00	0,00	0,00	0,00	0,00	0,00

Haushaltsplan 2024

Teilergebnishaushalt Kostenstelle 1153801900 Döllbach

Abwasserverband Oberes Fuldataal

Nr.	Bezeichnung	Ergebnis 2022	Ansatz 2023	Ansatz 2024	Plan 2025	Plan 2026	Plan 2027
	Ordentliche Erträge						
01	Privatrechtliche Leistungsentgelte	0,00	0,00	0,00	0,00	0,00	0,00
02	Öffentlich-rechtliche Leistungsentgelte	-70,00	0,00	0,00	0,00	0,00	0,00
03	Kostensatzleistungen und -erstattungen	-2.010,00	0,00	0,00	0,00	0,00	0,00
04	Bestandsveränderungen und aktivierte Eigenleistungen	0,00	0,00	0,00	0,00	0,00	0,00
05	Steuern und steuerähnliche Erträge einschl. Erträge aus gesetzlichen Umlagen	0,00	0,00	0,00	0,00	0,00	0,00
06	Erträge aus Transferleistungen	0,00	0,00	0,00	0,00	0,00	0,00
07	Erträge aus Zuweisungen und Zuschüssen für lfd. Zwecke und allgemeine Umlagen	0,00	0,00	0,00	0,00	0,00	0,00
08	Erträge aus der Auflösung von Sonderposten aus Investitionszuweisungen, -zuschüssen und Investitionsbeiträgen	-17.249,39	0,00	0,00	0,00	0,00	0,00
09	Sonstige ordentliche Erträge	0,00	0,00	0,00	0,00	0,00	0,00
10	Summe der ordentlichen Erträge (Nr. 1 bis 9)	-19.329,39	0,00	0,00	0,00	0,00	0,00
	Ordentliche Aufwendungen						
11	Personalaufwendungen	0,00	0,00	0,00	0,00	0,00	0,00
12	Versorgungsaufwendungen	0,00	0,00	0,00	0,00	0,00	0,00
13	Aufwendungen für Sach- und Dienstleistungen	1.800,96	0,00	0,00	0,00	0,00	0,00
14	Abschreibungen	27.159,73	0,00	0,00	0,00	0,00	0,00
15	Aufwendungen für Zuweisungen und Zuschüsse sowie besondere Finanzaufwendungen	0,00	0,00	0,00	0,00	0,00	0,00
16	Steueraufwendungen einschl. Aufwendungen aus gesetzlichen Umlageverpflichtungen	0,00	0,00	0,00	0,00	0,00	0,00
17	Transferaufwendungen	0,00	0,00	0,00	0,00	0,00	0,00
18	Sonstige ordentliche Aufwendungen	0,00	0,00	0,00	0,00	0,00	0,00
19	Summe der ordentlichen Aufwendungen (Nr. 11 bis 18)	28.960,69	0,00	0,00	0,00	0,00	0,00
20	Verwaltungsergebnis (Nr. 10 ./ Nr. 19)	9.631,30	0,00	0,00	0,00	0,00	0,00
21	Finanzerträge	0,00	0,00	0,00	0,00	0,00	0,00
22	Finanzaufwendungen	0,00	0,00	0,00	0,00	0,00	0,00
23	Finanzergebnis (Nr. 21 bis Nr. 22)	0,00	0,00	0,00	0,00	0,00	0,00
24	Ordentliches Ergebnis (Verwaltungsergebnis und Finanzergebnis Nr. 20 und Nr. 23)	9.631,30	0,00	0,00	0,00	0,00	0,00
25	Außerordentliche Erträge	0,00	0,00	0,00	0,00	0,00	0,00
26	Außerordentliche Aufwendungen	0,00	0,00	0,00	0,00	0,00	0,00
27	Außerordentliches Ergebnis (Nr. 25 ./ Nr. 26)	0,00	0,00	0,00	0,00	0,00	0,00
28	Jahresergebnis vor internen Leistungsbeziehungen (ordentliches Ergebnis und außerordentliches Ergebnis Nr. 24 und Nr. 27)	9.631,30	0,00	0,00	0,00	0,00	0,00
29	Erlöse der internen Leistungsbeziehungen	0,00	0,00	0,00	0,00	0,00	0,00
30	Kosten der internen Leistungsbeziehungen	0,00	0,00	0,00	0,00	0,00	0,00
31	Ergebnis der internen Leistungsbeziehungen	0,00	0,00	0,00	0,00	0,00	0,00
32	Jahresergebnis nach internen Leistungsbeziehungen	9.631,30	0,00	0,00	0,00	0,00	0,00

Haushaltsplan 2024

Teilfinanzhaushalt Kostenstelle 1153801900 Döllbach

Abwasserverband Oberes Fuldataal

Nr.	Bezeichnung	Ergebnis 2022	Ansatz 2023	Ansatz 2024	Plan 2025	Plan 2026	Plan 2027
	Einzahlungen aus Investitionstätigkeit						
20	+ Einz. aus Investitionszuweis. und -zuschüssen sowie aus Investitionsbeiträgen	16.296,39	0,00	0,00	0,00	0,00	0,00
21	+ Einz. aus Abgängen von Vermögensgegenständen des Sachanlagevermögens und des immateriellen Anlagevermögens	0,00	0,00	0,00	0,00	0,00	0,00
22	+ Einz. aus Abgängen von Vermögensgegenständen des Finanzanlagevermögens	0,00	0,00	0,00	0,00	0,00	0,00
	Einzahlungen aus Finanzierungstätigkeit						
31	+ Einz. aus der Aufnahme v. Krediten und wirtschaftlich vergleichbaren Vorgängen für Investitionen	0,00	0,00	0,00	0,00	0,00	0,00
	Summe	16.296,39	0,00	0,00	0,00	0,00	0,00
	Auszahlungen aus Investitionstätigkeit						
24	- Ausz. für den Erwerb von Grundstücken und Gebäuden	-16.296,39	0,00	0,00	0,00	0,00	0,00
25	- Ausz. für Baumaßnahmen	0,00	0,00	0,00	0,00	0,00	0,00
26	- Ausz. für Investitionen in das sonstige Sachanlagevermögen und immaterielle Anlagevermögen davon: Ausz. aus gewährten Investitionszuweisungen und -zuschüssen	0,00	0,00	0,00	0,00	0,00	0,00
27	- Ausz. für Investitionen in das Finanzanlagevermögen	0,00	0,00	0,00	0,00	0,00	0,00
	Auszahlungen aus Finanzierungstätigkeit						
32	- Ausz. für die Tilgung von Krediten und wirtschaftlich vergleichbaren Vorgängen für Investitionen	0,00	0,00	0,00	0,00	0,00	0,00
	Summe	-16.296,39	0,00	0,00	0,00	0,00	0,00
	Saldo (Einzahlungen ./.. Auszahlungen)	0,00	0,00	0,00	0,00	0,00	0,00

Haushaltsplan 2024

Teilergebnishaushalt Kostenstelle 1153802000 Ebersberg

Abwasserverband Oberes Fuldataal

Nr.	Bezeichnung	Ergebnis 2022	Ansatz 2023	Ansatz 2024	Plan 2025	Plan 2026	Plan 2027
	Ordentliche Erträge						
01	Privatrechtliche Leistungsentgelte	0,00	0,00	0,00	0,00	0,00	0,00
02	Öffentlich-rechtliche Leistungsentgelte	0,00	0,00	0,00	0,00	0,00	0,00
03	Kostensatzleistungen und -erstattungen	-270,00	0,00	0,00	0,00	0,00	0,00
04	Bestandsveränderungen und aktivierte Eigenleistungen	0,00	0,00	0,00	0,00	0,00	0,00
05	Steuern und steuerähnliche Erträge einschl. Erträge aus gesetzlichen Umlagen	0,00	0,00	0,00	0,00	0,00	0,00
06	Erträge aus Transferleistungen	0,00	0,00	0,00	0,00	0,00	0,00
07	Erträge aus Zuweisungen und Zuschüssen für lfd. Zwecke und allgemeine Umlagen	0,00	0,00	0,00	0,00	0,00	0,00
08	Erträge aus der Auflösung von Sonderposten aus Investitionszuweisungen, -zuschüssen und Investitionsbeiträgen	-35.809,00	0,00	0,00	0,00	0,00	0,00
09	Sonstige ordentliche Erträge	0,00	0,00	0,00	0,00	0,00	0,00
10	Summe der ordentlichen Erträge (Nr. 1 bis 9)	-36.079,00	0,00	0,00	0,00	0,00	0,00
	Ordentliche Aufwendungen						
11	Personalaufwendungen	0,00	0,00	0,00	0,00	0,00	0,00
12	Versorgungsaufwendungen	0,00	0,00	0,00	0,00	0,00	0,00
13	Aufwendungen für Sach- und Dienstleistungen	2.297,29	0,00	0,00	0,00	0,00	0,00
14	Abschreibungen	29.577,00	0,00	0,00	0,00	0,00	0,00
15	Aufwendungen für Zuweisungen und Zuschüsse sowie besondere Finanzaufwendungen	0,00	0,00	0,00	0,00	0,00	0,00
16	Steueraufwendungen einschl. Aufwendungen aus gesetzlichen Umlageverpflichtungen	0,00	0,00	0,00	0,00	0,00	0,00
17	Transferaufwendungen	0,00	0,00	0,00	0,00	0,00	0,00
18	Sonstige ordentliche Aufwendungen	0,00	10,00	0,00	0,00	0,00	0,00
19	Summe der ordentlichen Aufwendungen (Nr. 11 bis 18)	31.874,29	10,00	0,00	0,00	0,00	0,00
20	Verwaltungsergebnis (Nr. 10 ./ Nr. 19)	-4.204,71	10,00	0,00	0,00	0,00	0,00
21	Finanzerträge	0,00	0,00	0,00	0,00	0,00	0,00
22	Finanzaufwendungen	0,00	0,00	0,00	0,00	0,00	0,00
23	Finanzergebnis (Nr. 21 bis Nr. 22)	0,00	0,00	0,00	0,00	0,00	0,00
24	Ordentliches Ergebnis (Verwaltungsergebnis und Finanzergebnis Nr. 20 und Nr. 23)	-4.204,71	10,00	0,00	0,00	0,00	0,00
25	Außerordentliche Erträge	0,00	0,00	0,00	0,00	0,00	0,00
26	Außerordentliche Aufwendungen	0,00	0,00	0,00	0,00	0,00	0,00
27	Außerordentliches Ergebnis (Nr. 25 ./ Nr. 26)	0,00	0,00	0,00	0,00	0,00	0,00
28	Jahresergebnis vor internen Leistungsbeziehungen (ordentliches Ergebnis und außerordentliches Ergebnis Nr. 24 und Nr. 27)	-4.204,71	10,00	0,00	0,00	0,00	0,00
29	Erlöse der internen Leistungsbeziehungen	0,00	0,00	0,00	0,00	0,00	0,00
30	Kosten der internen Leistungsbeziehungen	0,00	0,00	0,00	0,00	0,00	0,00
31	Ergebnis der internen Leistungsbeziehungen	0,00	0,00	0,00	0,00	0,00	0,00
32	Jahresergebnis nach internen Leistungsbeziehungen	-4.204,71	10,00	0,00	0,00	0,00	0,00

Haushaltsplan 2024

Teilfinanzhaushalt Kostenstelle 1153802000 Ebersberg							
Abwasserverband Oberes Fuldata1							
Nr.	Bezeichnung	Ergebnis 2022	Ansatz 2023	Ansatz 2024	Plan 2025	Plan 2026	Plan 2027
	Einzahlungen aus Investitionstätigkeit						
20	+ Einz. aus Investitionszuweis. und -zuschüssen sowie aus Investitionsbeiträgen	0,00	0,00	0,00	0,00	0,00	0,00
21	+ Einz. aus Abgängen von Vermögensgegenständen des Sachanlagevermögens und des immateriellen Anlagevermögens	0,00	0,00	0,00	0,00	0,00	0,00
22	+ Einz. aus Abgängen von Vermögensgegenständen des Finanzanlagevermögens	0,00	0,00	0,00	0,00	0,00	0,00
	Einzahlungen aus Finanzierungstätigkeit						
31	+ Einz. aus der Aufnahme v. Krediten und wirtschaftlich vergleichbaren Vorgängen für Investitionen	0,00	0,00	0,00	0,00	0,00	0,00
	Summe	0,00	0,00	0,00	0,00	0,00	0,00
	Auszahlungen aus Investitionstätigkeit						
24	- Ausz. für den Erwerb von Grundstücken und Gebäuden	0,00	0,00	0,00	0,00	0,00	0,00
25	- Ausz. für Baumaßnahmen	0,00	0,00	0,00	0,00	0,00	0,00
26	- Ausz. für Investitionen in das sonstige Sachanlagevermögen und immaterielle Anlagevermögen davon: Ausz. aus gewährten Investitionszuweisungen und -zuschüssen	0,00	0,00	0,00	0,00	0,00	0,00
27	- Ausz. für Investitionen in das Finanzanlagevermögen	0,00	0,00	0,00	0,00	0,00	0,00
	Auszahlungen aus Finanzierungstätigkeit						
32	- Ausz. für die Tilgung von Krediten und wirtschaftlich vergleichbaren Vorgängen für Investitionen	0,00	0,00	0,00	0,00	0,00	0,00
	Summe	0,00	0,00	0,00	0,00	0,00	0,00
	Saldo (Einzahlungen ./.. Auszahlungen)	0,00	0,00	0,00	0,00	0,00	0,00

Haushaltsplan 2024

Teilergebnishaushalt Kostenstelle 1153802100 Ried

Abwasserverband Oberes Fuldataal

Nr.	Bezeichnung	Ergebnis 2022	Ansatz 2023	Ansatz 2024	Plan 2025	Plan 2026	Plan 2027
	Ordentliche Erträge						
01	Privatrechtliche Leistungsentgelte	0,00	0,00	0,00	0,00	0,00	0,00
02	Öffentlich-rechtliche Leistungsentgelte	-35,00	0,00	0,00	0,00	0,00	0,00
03	Kostensatzleistungen und -erstattungen	-1.848,00	0,00	0,00	0,00	0,00	0,00
04	Bestandsveränderungen und aktivierte Eigenleistungen	0,00	0,00	0,00	0,00	0,00	0,00
05	Steuern und steuerähnliche Erträge einschl. Erträge aus gesetzlichen Umlagen	0,00	0,00	0,00	0,00	0,00	0,00
06	Erträge aus Transferleistungen	0,00	0,00	0,00	0,00	0,00	0,00
07	Erträge aus Zuweisungen und Zuschüssen für lfd. Zwecke und allgemeine Umlagen	0,00	0,00	0,00	0,00	0,00	0,00
08	Erträge aus der Auflösung von Sonderposten aus Investitionszuweisungen, -zuschüssen und Investitionsbeiträgen	-14.662,49	0,00	0,00	0,00	0,00	0,00
09	Sonstige ordentliche Erträge	0,00	0,00	0,00	0,00	0,00	0,00
10	Summe der ordentlichen Erträge (Nr. 1 bis 9)	-16.545,49	0,00	0,00	0,00	0,00	0,00
	Ordentliche Aufwendungen						
11	Personalaufwendungen	0,00	0,00	0,00	0,00	0,00	0,00
12	Versorgungsaufwendungen	0,00	0,00	0,00	0,00	0,00	0,00
13	Aufwendungen für Sach- und Dienstleistungen	5.103,08	0,00	0,00	0,00	0,00	0,00
14	Abschreibungen	23.538,81	0,00	0,00	0,00	0,00	0,00
15	Aufwendungen für Zuweisungen und Zuschüsse sowie besondere Finanzaufwendungen	0,00	0,00	0,00	0,00	0,00	0,00
16	Steueraufwendungen einschl. Aufwendungen aus gesetzlichen Umlageverpflichtungen	0,00	0,00	0,00	0,00	0,00	0,00
17	Transferaufwendungen	0,00	0,00	0,00	0,00	0,00	0,00
18	Sonstige ordentliche Aufwendungen	0,00	0,00	0,00	0,00	0,00	0,00
19	Summe der ordentlichen Aufwendungen (Nr. 11 bis 18)	28.641,89	0,00	0,00	0,00	0,00	0,00
20	Verwaltungsergebnis (Nr. 10 ./ Nr. 19)	12.096,40	0,00	0,00	0,00	0,00	0,00
21	Finanzerträge	0,00	0,00	0,00	0,00	0,00	0,00
22	Finanzaufwendungen	0,00	0,00	0,00	0,00	0,00	0,00
23	Finanzergebnis (Nr. 21 bis Nr. 22)	0,00	0,00	0,00	0,00	0,00	0,00
24	Ordentliches Ergebnis (Verwaltungsergebnis und Finanzergebnis Nr. 20 und Nr. 23)	12.096,40	0,00	0,00	0,00	0,00	0,00
25	Außerordentliche Erträge	0,00	0,00	0,00	0,00	0,00	0,00
26	Außerordentliche Aufwendungen	0,00	0,00	0,00	0,00	0,00	0,00
27	Außerordentliches Ergebnis (Nr. 25 ./ Nr. 26)	0,00	0,00	0,00	0,00	0,00	0,00
28	Jahresergebnis vor internen Leistungsbeziehungen (ordentliches Ergebnis und außerordentliches Ergebnis Nr. 24 und Nr. 27)	12.096,40	0,00	0,00	0,00	0,00	0,00
29	Erlöse der internen Leistungsbeziehungen	0,00	0,00	0,00	0,00	0,00	0,00
30	Kosten der internen Leistungsbeziehungen	0,00	0,00	0,00	0,00	0,00	0,00
31	Ergebnis der internen Leistungsbeziehungen	0,00	0,00	0,00	0,00	0,00	0,00
32	Jahresergebnis nach internen Leistungsbeziehungen	12.096,40	0,00	0,00	0,00	0,00	0,00

Haushaltsplan 2024

Teilfinanzhaushalt Kostenstelle 1153802100 Ried

Abwasserverband Oberes Fuldataal

Nr.	Bezeichnung	Ergebnis 2022	Ansatz 2023	Ansatz 2024	Plan 2025	Plan 2026	Plan 2027
	Einzahlungen aus Investitionstätigkeit						
20	+ Einz. aus Investitionszuweis. und -zuschüssen sowie aus Investitionsbeiträgen	46.717,49	0,00	0,00	0,00	0,00	0,00
21	+ Einz. aus Abgängen von Vermögensgegenständen des Sachanlagevermögens und des immateriellen Anlagevermögens	0,00	0,00	0,00	0,00	0,00	0,00
22	+ Einz. aus Abgängen von Vermögensgegenständen des Finanzanlagevermögens	0,00	0,00	0,00	0,00	0,00	0,00
	Einzahlungen aus Finanzierungstätigkeit						
31	+ Einz. aus der Aufnahme v. Krediten und wirtschaftlich vergleichbaren Vorgängen für Investitionen	0,00	0,00	0,00	0,00	0,00	0,00
	Summe	46.717,49	0,00	0,00	0,00	0,00	0,00
	Auszahlungen aus Investitionstätigkeit						
24	- Ausz. für den Erwerb von Grundstücken und Gebäuden	-33.168,97	0,00	0,00	0,00	0,00	0,00
25	- Ausz. für Baumaßnahmen	0,00	0,00	0,00	0,00	0,00	0,00
26	- Ausz. für Investitionen in das sonstige Sachanlagevermögen und immaterielle Anlagevermögen davon: Ausz. aus gewährten Investitionszuweisungen und -zuschüssen	0,00	0,00	0,00	0,00	0,00	0,00
27	- Ausz. für Investitionen in das Finanzanlagevermögen	0,00	0,00	0,00	0,00	0,00	0,00
	Auszahlungen aus Finanzierungstätigkeit						
32	- Ausz. für die Tilgung von Krediten und wirtschaftlich vergleichbaren Vorgängen für Investitionen	0,00	0,00	0,00	0,00	0,00	0,00
	Summe	-33.168,97	0,00	0,00	0,00	0,00	0,00
	Saldo (Einzahlungen ./- Auszahlungen)	13.548,52	0,00	0,00	0,00	0,00	0,00

Haushaltsplan 2024

Teilergebnishaushalt Kostenstelle 1153802200 Schmalnau

Abwasserverband Oberes Fuldataal

Nr.	Bezeichnung	Ergebnis 2022	Ansatz 2023	Ansatz 2024	Plan 2025	Plan 2026	Plan 2027
	Ordentliche Erträge						
01	Privatrechtliche Leistungsentgelte	0,00	0,00	0,00	0,00	0,00	0,00
02	Öffentlich-rechtliche Leistungsentgelte	-1.368,60	0,00	0,00	0,00	0,00	0,00
03	Kostensatzleistungen und -erstattungen	-2.055,00	0,00	0,00	0,00	0,00	0,00
04	Bestandsveränderungen und aktivierte Eigenleistungen	0,00	0,00	0,00	0,00	0,00	0,00
05	Steuern und steuerähnliche Erträge einschl. Erträge aus gesetzlichen Umlagen	0,00	0,00	0,00	0,00	0,00	0,00
06	Erträge aus Transferleistungen	0,00	0,00	0,00	0,00	0,00	0,00
07	Erträge aus Zuweisungen und Zuschüssen für lfd. Zwecke und allgemeine Umlagen	0,00	0,00	0,00	0,00	0,00	0,00
08	Erträge aus der Auflösung von Sonderposten aus Investitionszuweisungen, -zuschüssen und Investitionsbeiträgen	-34.607,82	0,00	0,00	0,00	0,00	0,00
09	Sonstige ordentliche Erträge	0,00	0,00	0,00	0,00	0,00	0,00
10	Summe der ordentlichen Erträge (Nr. 1 bis 9)	-38.031,42	0,00	0,00	0,00	0,00	0,00
	Ordentliche Aufwendungen						
11	Personalaufwendungen	0,00	0,00	0,00	0,00	0,00	0,00
12	Versorgungsaufwendungen	0,00	0,00	0,00	0,00	0,00	0,00
13	Aufwendungen für Sach- und Dienstleistungen	5.996,04	1.000,00	1.500,00	1.500,00	1.500,00	1.500,00
14	Abschreibungen	44.576,36	0,00	0,00	0,00	0,00	0,00
15	Aufwendungen für Zuweisungen und Zuschüsse sowie besondere Finanzaufwendungen	0,00	0,00	0,00	0,00	0,00	0,00
16	Steueraufwendungen einschl. Aufwendungen aus gesetzlichen Umlageverpflichtungen	0,00	0,00	0,00	0,00	0,00	0,00
17	Transferaufwendungen	0,00	0,00	0,00	0,00	0,00	0,00
18	Sonstige ordentliche Aufwendungen	0,00	0,00	0,00	0,00	0,00	0,00
19	Summe der ordentlichen Aufwendungen (Nr. 11 bis 18)	50.572,40	1.000,00	1.500,00	1.500,00	1.500,00	1.500,00
20	Verwaltungsergebnis (Nr. 10 ./ Nr. 19)	12.540,98	1.000,00	1.500,00	1.500,00	1.500,00	1.500,00
21	Finanzerträge	0,00	0,00	0,00	0,00	0,00	0,00
22	Finanzaufwendungen	0,00	0,00	0,00	0,00	0,00	0,00
23	Finanzergebnis (Nr. 21 bis Nr. 22)	0,00	0,00	0,00	0,00	0,00	0,00
24	Ordentliches Ergebnis (Verwaltungsergebnis und Finanzergebnis Nr. 20 und Nr. 23)	12.540,98	1.000,00	1.500,00	1.500,00	1.500,00	1.500,00
25	Außerordentliche Erträge	-105,00	0,00	0,00	0,00	0,00	0,00
26	Außerordentliche Aufwendungen	0,00	0,00	0,00	0,00	0,00	0,00
27	Außerordentliches Ergebnis (Nr. 25 ./ Nr. 26)	-105,00	0,00	0,00	0,00	0,00	0,00
28	Jahresergebnis vor internen Leistungsbeziehungen (ordentliches Ergebnis und außerordentliches Ergebnis Nr. 24 und Nr. 27)	12.435,98	1.000,00	1.500,00	1.500,00	1.500,00	1.500,00
29	Erlöse der internen Leistungsbeziehungen	0,00	0,00	0,00	0,00	0,00	0,00
30	Kosten der internen Leistungsbeziehungen	0,00	0,00	0,00	0,00	0,00	0,00
31	Ergebnis der internen Leistungsbeziehungen	0,00	0,00	0,00	0,00	0,00	0,00
32	Jahresergebnis nach internen Leistungsbeziehungen	12.435,98	1.000,00	1.500,00	1.500,00	1.500,00	1.500,00

Haushaltsplan 2024

Teilfinanzhaushalt Kostenstelle 1153802200 Schmalnau							
Abwasserverband Oberes Fuldataal							
Nr.	Bezeichnung	Ergebnis 2022	Ansatz 2023	Ansatz 2024	Plan 2025	Plan 2026	Plan 2027
	Einzahlungen aus Investitionstätigkeit						
20	+ Einz. aus Investitionszuweis. und -zuschüssen sowie aus Investitionsbeiträgen	138.637,71	0,00	0,00	0,00	0,00	300.000,00
21	+ Einz. aus Abgängen von Vermögensgegenständen des Sachanlagevermögens und des immateriellen Anlagevermögens	0,00	0,00	0,00	0,00	0,00	0,00
22	+ Einz. aus Abgängen von Vermögensgegenständen des Finanzanlagevermögens	0,00	0,00	0,00	0,00	0,00	0,00
	Einzahlungen aus Finanzierungstätigkeit						
31	+ Einz. aus der Aufnahme v. Krediten und wirtschaftlich vergleichbaren Vorgängen für Investitionen	0,00	0,00	0,00	0,00	0,00	0,00
	Summe	138.637,71	0,00	0,00	0,00	0,00	300.000,00
	Auszahlungen aus Investitionstätigkeit						
24	- Ausz. für den Erwerb von Grundstücken und Gebäuden	-3.829,74	0,00	0,00	0,00	0,00	0,00
25	- Ausz. für Baumaßnahmen	-60.933,41	0,00	0,00	0,00	0,00	-600.000,00
26	- Ausz. für Investitionen in das sonstige Sachanlagevermögen und immaterielle Anlagevermögen davon: Ausz. aus gewährten Investitionszuweisungen und -zuschüssen	0,00	0,00	0,00	0,00	0,00	0,00
27	- Ausz. für Investitionen in das Finanzanlagevermögen	0,00	0,00	0,00	0,00	0,00	0,00
	Auszahlungen aus Finanzierungstätigkeit						
32	- Ausz. für die Tilgung von Krediten und wirtschaftlich vergleichbaren Vorgängen für Investitionen	0,00	0,00	0,00	0,00	0,00	0,00
	Summe	-64.763,15	0,00	0,00	0,00	0,00	-600.000,00
	Saldo (Einzahlungen ./- Auszahlungen)	73.874,56	0,00	0,00	0,00	0,00	-300.000,00

Haushaltsplan 2024

Teilergebnishaushalt Kostenstelle 1153802300 Thalau

Abwasserverband Oberes Fuldataal

Nr.	Bezeichnung	Ergebnis 2022	Ansatz 2023	Ansatz 2024	Plan 2025	Plan 2026	Plan 2027
	Ordentliche Erträge						
01	Privatrechtliche Leistungsentgelte	0,00	0,00	0,00	0,00	0,00	0,00
02	Öffentlich-rechtliche Leistungsentgelte	-210,00	0,00	0,00	0,00	0,00	0,00
03	Kostensatzleistungen und -erstattungen	-270,00	0,00	0,00	0,00	0,00	0,00
04	Bestandsveränderungen und aktivierte Eigenleistungen	0,00	0,00	0,00	0,00	0,00	0,00
05	Steuern und steuerähnliche Erträge einschl. Erträge aus gesetzlichen Umlagen	0,00	0,00	0,00	0,00	0,00	0,00
06	Erträge aus Transferleistungen	0,00	0,00	0,00	0,00	0,00	0,00
07	Erträge aus Zuweisungen und Zuschüssen für lfd. Zwecke und allgemeine Umlagen	0,00	0,00	0,00	0,00	0,00	0,00
08	Erträge aus der Auflösung von Sonderposten aus Investitionszuweisungen, -zuschüssen und Investitionsbeiträgen	-39.896,35	0,00	0,00	0,00	0,00	0,00
09	Sonstige ordentliche Erträge	0,00	0,00	0,00	0,00	0,00	0,00
10	Summe der ordentlichen Erträge (Nr. 1 bis 9)	-40.376,35	0,00	0,00	0,00	0,00	0,00
	Ordentliche Aufwendungen						
11	Personalaufwendungen	0,00	0,00	0,00	0,00	0,00	0,00
12	Versorgungsaufwendungen	0,00	0,00	0,00	0,00	0,00	0,00
13	Aufwendungen für Sach- und Dienstleistungen	10.023,77	1.500,00	2.000,00	2.000,00	2.000,00	2.000,00
14	Abschreibungen	61.604,05	0,00	0,00	0,00	0,00	0,00
15	Aufwendungen für Zuweisungen und Zuschüsse sowie besondere Finanzaufwendungen	0,00	0,00	0,00	0,00	0,00	0,00
16	Steueraufwendungen einschl. Aufwendungen aus gesetzlichen Umlageverpflichtungen	0,00	0,00	0,00	0,00	0,00	0,00
17	Transferaufwendungen	0,00	0,00	0,00	0,00	0,00	0,00
18	Sonstige ordentliche Aufwendungen	0,00	10,00	0,00	0,00	0,00	0,00
19	Summe der ordentlichen Aufwendungen (Nr. 11 bis 18)	71.627,82	1.510,00	2.000,00	2.000,00	2.000,00	2.000,00
20	Verwaltungsergebnis (Nr. 10 ./ Nr. 19)	31.251,47	1.510,00	2.000,00	2.000,00	2.000,00	2.000,00
21	Finanzerträge	0,00	0,00	0,00	0,00	0,00	0,00
22	Finanzaufwendungen	0,00	0,00	0,00	0,00	0,00	0,00
23	Finanzergebnis (Nr. 21 bis Nr. 22)	0,00	0,00	0,00	0,00	0,00	0,00
24	Ordentliches Ergebnis (Verwaltungsergebnis und Finanzergebnis Nr. 20 und Nr. 23)	31.251,47	1.510,00	2.000,00	2.000,00	2.000,00	2.000,00
25	Außerordentliche Erträge	0,00	0,00	0,00	0,00	0,00	0,00
26	Außerordentliche Aufwendungen	0,00	0,00	0,00	0,00	0,00	0,00
27	Außerordentliches Ergebnis (Nr. 25 ./ Nr. 26)	0,00	0,00	0,00	0,00	0,00	0,00
28	Jahresergebnis vor internen Leistungsbeziehungen (ordentliches Ergebnis und außerordentliches Ergebnis Nr. 24 und Nr. 27)	31.251,47	1.510,00	2.000,00	2.000,00	2.000,00	2.000,00
29	Erlöse der internen Leistungsbeziehungen	0,00	0,00	0,00	0,00	0,00	0,00
30	Kosten der internen Leistungsbeziehungen	0,00	0,00	0,00	0,00	0,00	0,00
31	Ergebnis der internen Leistungsbeziehungen	0,00	0,00	0,00	0,00	0,00	0,00
32	Jahresergebnis nach internen Leistungsbeziehungen	31.251,47	1.510,00	2.000,00	2.000,00	2.000,00	2.000,00

Haushaltsplan 2024

Teilfinanzhaushalt Kostenstelle 1153802300 Thalau

Abwasserverband Oberes Fuldataal

Nr.	Bezeichnung	Ergebnis 2022	Ansatz 2023	Ansatz 2024	Plan 2025	Plan 2026	Plan 2027
	Einzahlungen aus Investitionstätigkeit						
20	+ Einz. aus Investitionszuweis. und -zuschüssen sowie aus Investitionsbeiträgen	73.768,35	0,00	0,00	0,00	300.000,00	0,00
21	+ Einz. aus Abgängen von Vermögensgegenständen des Sachanlagevermögens und des immateriellen Anlagevermögens	0,00	0,00	0,00	0,00	0,00	0,00
22	+ Einz. aus Abgängen von Vermögensgegenständen des Finanzanlagevermögens	0,00	0,00	0,00	0,00	0,00	0,00
	Einzahlungen aus Finanzierungstätigkeit						
31	+ Einz. aus der Aufnahme v. Krediten und wirtschaftlich vergleichbaren Vorgängen für Investitionen	0,00	0,00	0,00	0,00	0,00	0,00
	Summe	73.768,35	0,00	0,00	0,00	300.000,00	0,00
	Auszahlungen aus Investitionstätigkeit						
24	- Ausz. für den Erwerb von Grundstücken und Gebäuden	-236,20	0,00	0,00	0,00	0,00	0,00
25	- Ausz. für Baumaßnahmen	-297.479,69	0,00	0,00	0,00	0,00	0,00
26	- Ausz. für Investitionen in das sonstige Sachanlagevermögen und immaterielle Anlagevermögen davon: Ausz. aus gewährten Investitionszuweisungen und -zuschüssen	0,00	0,00	0,00	0,00	0,00	0,00
27	- Ausz. für Investitionen in das Finanzanlagevermögen	0,00	0,00	0,00	0,00	0,00	0,00
	Auszahlungen aus Finanzierungstätigkeit						
32	- Ausz. für die Tilgung von Krediten und wirtschaftlich vergleichbaren Vorgängen für Investitionen	0,00	0,00	0,00	0,00	0,00	0,00
	Summe	-297.715,89	0,00	0,00	0,00	0,00	0,00
	Saldo (Einzahlungen ./- Auszahlungen)	-223.947,54	0,00	0,00	0,00	300.000,00	0,00

Haushaltsplan 2024

Teilergebnishaushalt Kostenstelle 1153802340 Frauenholz

Abwasserverband Oberes Fuldataal

Nr.	Bezeichnung	Ergebnis 2022	Ansatz 2023	Ansatz 2024	Plan 2025	Plan 2026	Plan 2027
	Ordentliche Erträge						
01	Privatrechtliche Leistungsentgelte	0,00	0,00	0,00	0,00	0,00	0,00
02	Öffentlich-rechtliche Leistungsentgelte	0,00	0,00	0,00	0,00	0,00	0,00
03	Kostensatzleistungen und -erstattungen	-339,00	0,00	0,00	0,00	0,00	0,00
04	Bestandsveränderungen und aktivierte Eigenleistungen	0,00	0,00	0,00	0,00	0,00	0,00
05	Steuern und steuerähnliche Erträge einschl. Erträge aus gesetzlichen Umlagen	0,00	0,00	0,00	0,00	0,00	0,00
06	Erträge aus Transferleistungen	0,00	0,00	0,00	0,00	0,00	0,00
07	Erträge aus Zuweisungen und Zuschüssen für lfd. Zwecke und allgemeine Umlagen	0,00	0,00	0,00	0,00	0,00	0,00
08	Erträge aus der Auflösung von Sonderposten aus Investitionszuweisungen, -zuschüssen und Investitionsbeiträgen	-1.760,00	0,00	0,00	0,00	0,00	0,00
09	Sonstige ordentliche Erträge	0,00	0,00	0,00	0,00	0,00	0,00
10	Summe der ordentlichen Erträge (Nr. 1 bis 9)	-2.099,00	0,00	0,00	0,00	0,00	0,00
	Ordentliche Aufwendungen						
11	Personalaufwendungen	0,00	0,00	0,00	0,00	0,00	0,00
12	Versorgungsaufwendungen	0,00	0,00	0,00	0,00	0,00	0,00
13	Aufwendungen für Sach- und Dienstleistungen	375,25	0,00	0,00	0,00	0,00	0,00
14	Abschreibungen	3.347,00	0,00	0,00	0,00	0,00	0,00
15	Aufwendungen für Zuweisungen und Zuschüsse sowie besondere Finanzaufwendungen	0,00	0,00	0,00	0,00	0,00	0,00
16	Steueraufwendungen einschl. Aufwendungen aus gesetzlichen Umlageverpflichtungen	0,00	0,00	0,00	0,00	0,00	0,00
17	Transferaufwendungen	0,00	0,00	0,00	0,00	0,00	0,00
18	Sonstige ordentliche Aufwendungen	0,00	0,00	0,00	0,00	0,00	0,00
19	Summe der ordentlichen Aufwendungen (Nr. 11 bis 18)	3.722,25	0,00	0,00	0,00	0,00	0,00
20	Verwaltungsergebnis (Nr. 10 ./ Nr. 19)	1.623,25	0,00	0,00	0,00	0,00	0,00
21	Finanzerträge	0,00	0,00	0,00	0,00	0,00	0,00
22	Finanzaufwendungen	0,00	0,00	0,00	0,00	0,00	0,00
23	Finanzergebnis (Nr. 21 bis Nr. 22)	0,00	0,00	0,00	0,00	0,00	0,00
24	Ordentliches Ergebnis (Verwaltungsergebnis und Finanzergebnis Nr. 20 und Nr. 23)	1.623,25	0,00	0,00	0,00	0,00	0,00
25	Außerordentliche Erträge	0,00	0,00	0,00	0,00	0,00	0,00
26	Außerordentliche Aufwendungen	0,00	0,00	0,00	0,00	0,00	0,00
27	Außerordentliches Ergebnis (Nr. 25 ./ Nr. 26)	0,00	0,00	0,00	0,00	0,00	0,00
28	Jahresergebnis vor internen Leistungsbeziehungen (ordentliches Ergebnis und außerordentliches Ergebnis Nr. 24 und Nr. 27)	1.623,25	0,00	0,00	0,00	0,00	0,00
29	Erlöse der internen Leistungsbeziehungen	0,00	0,00	0,00	0,00	0,00	0,00
30	Kosten der internen Leistungsbeziehungen	0,00	0,00	0,00	0,00	0,00	0,00
31	Ergebnis der internen Leistungsbeziehungen	0,00	0,00	0,00	0,00	0,00	0,00
32	Jahresergebnis nach internen Leistungsbeziehungen	1.623,25	0,00	0,00	0,00	0,00	0,00

Haushaltsplan 2024

Teilfinanzhaushalt Kostenstelle 1153802340 Frauenholz							
Abwasserverband Oberes Fuldataal							
Nr.	Bezeichnung	Ergebnis 2022	Ansatz 2023	Ansatz 2024	Plan 2025	Plan 2026	Plan 2027
	Einzahlungen aus Investitionstätigkeit						
20	+ Einz. aus Investitionszuweis. und -zuschüssen sowie aus Investitionsbeiträgen	0,00	0,00	0,00	0,00	0,00	0,00
21	+ Einz. aus Abgängen von Vermögensgegenständen des Sachanlagevermögens und des immateriellen Anlagevermögens	0,00	0,00	0,00	0,00	0,00	0,00
22	+ Einz. aus Abgängen von Vermögensgegenständen des Finanzanlagevermögens	0,00	0,00	0,00	0,00	0,00	0,00
	Einzahlungen aus Finanzierungstätigkeit						
31	+ Einz. aus der Aufnahme v. Krediten und wirtschaftlich vergleichbaren Vorgängen für Investitionen	0,00	0,00	0,00	0,00	0,00	0,00
	Summe	0,00	0,00	0,00	0,00	0,00	0,00
	Auszahlungen aus Investitionstätigkeit						
24	- Ausz. für den Erwerb von Grundstücken und Gebäuden	0,00	0,00	0,00	0,00	0,00	0,00
25	- Ausz. für Baumaßnahmen	0,00	0,00	0,00	0,00	0,00	0,00
26	- Ausz. für Investitionen in das sonstige Sachanlagevermögen und immaterielle Anlagevermögen davon: Ausz. aus gewährten Investitionszuweisungen und -zuschüssen	0,00	0,00	0,00	0,00	0,00	0,00
27	- Ausz. für Investitionen in das Finanzanlagevermögen	0,00	0,00	0,00	0,00	0,00	0,00
	Auszahlungen aus Finanzierungstätigkeit						
32	- Ausz. für die Tilgung von Krediten und wirtschaftlich vergleichbaren Vorgängen für Investitionen	0,00	0,00	0,00	0,00	0,00	0,00
	Summe	0,00	0,00	0,00	0,00	0,00	0,00
	Saldo (Einzahlungen ./.. Auszahlungen)	0,00	0,00	0,00	0,00	0,00	0,00

Haushaltsplan 2024

Teilergebnishaushalt Kostenstelle 1153802350 Altenhof

Abwasserverband Oberes Fuldataal

Nr.	Bezeichnung	Ergebnis 2022	Ansatz 2023	Ansatz 2024	Plan 2025	Plan 2026	Plan 2027
	Ordentliche Erträge						
01	Privatrechtliche Leistungsentgelte	0,00	0,00	0,00	0,00	0,00	0,00
02	Öffentlich-rechtliche Leistungsentgelte	0,00	0,00	0,00	0,00	0,00	0,00
03	Kostensatzleistungen und -erstattungen	0,00	0,00	0,00	0,00	0,00	0,00
04	Bestandsveränderungen und aktivierte Eigenleistungen	0,00	0,00	0,00	0,00	0,00	0,00
05	Steuern und steuerähnliche Erträge einschl. Erträge aus gesetzlichen Umlagen	0,00	0,00	0,00	0,00	0,00	0,00
06	Erträge aus Transferleistungen	0,00	0,00	0,00	0,00	0,00	0,00
07	Erträge aus Zuweisungen und Zuschüssen für lfd. Zwecke und allgemeine Umlagen	0,00	0,00	0,00	0,00	0,00	0,00
08	Erträge aus der Auflösung von Sonderposten aus Investitionszuweisungen, -zuschüssen und Investitionsbeiträgen	-12.598,00	0,00	0,00	0,00	0,00	0,00
09	Sonstige ordentliche Erträge	0,00	0,00	0,00	0,00	0,00	0,00
10	Summe der ordentlichen Erträge (Nr. 1 bis 9)	-12.598,00	0,00	0,00	0,00	0,00	0,00
	Ordentliche Aufwendungen						
11	Personalaufwendungen	0,00	0,00	0,00	0,00	0,00	0,00
12	Versorgungsaufwendungen	0,00	0,00	0,00	0,00	0,00	0,00
13	Aufwendungen für Sach- und Dienstleistungen	4.587,59	0,00	0,00	0,00	0,00	0,00
14	Abschreibungen	14.627,00	0,00	0,00	0,00	0,00	0,00
15	Aufwendungen für Zuweisungen und Zuschüsse sowie besondere Finanzaufwendungen	0,00	0,00	0,00	0,00	0,00	0,00
16	Steueraufwendungen einschl. Aufwendungen aus gesetzlichen Umlageverpflichtungen	0,00	0,00	0,00	0,00	0,00	0,00
17	Transferaufwendungen	0,00	0,00	0,00	0,00	0,00	0,00
18	Sonstige ordentliche Aufwendungen	0,00	0,00	0,00	0,00	0,00	0,00
19	Summe der ordentlichen Aufwendungen (Nr. 11 bis 18)	19.214,59	0,00	0,00	0,00	0,00	0,00
20	Verwaltungsergebnis (Nr. 10 ./ Nr. 19)	6.616,59	0,00	0,00	0,00	0,00	0,00
21	Finanzerträge	0,00	0,00	0,00	0,00	0,00	0,00
22	Finanzaufwendungen	0,00	0,00	0,00	0,00	0,00	0,00
23	Finanzergebnis (Nr. 21 bis Nr. 22)	0,00	0,00	0,00	0,00	0,00	0,00
24	Ordentliches Ergebnis (Verwaltungsergebnis und Finanzergebnis Nr. 20 und Nr. 23)	6.616,59	0,00	0,00	0,00	0,00	0,00
25	Außerordentliche Erträge	0,00	0,00	0,00	0,00	0,00	0,00
26	Außerordentliche Aufwendungen	0,00	0,00	0,00	0,00	0,00	0,00
27	Außerordentliches Ergebnis (Nr. 25 ./ Nr. 26)	0,00	0,00	0,00	0,00	0,00	0,00
28	Jahresergebnis vor internen Leistungsbeziehungen (ordentliches Ergebnis und außerordentliches Ergebnis Nr. 24 und Nr. 27)	6.616,59	0,00	0,00	0,00	0,00	0,00
29	Erlöse der internen Leistungsbeziehungen	0,00	0,00	0,00	0,00	0,00	0,00
30	Kosten der internen Leistungsbeziehungen	0,00	0,00	0,00	0,00	0,00	0,00
31	Ergebnis der internen Leistungsbeziehungen	0,00	0,00	0,00	0,00	0,00	0,00
32	Jahresergebnis nach internen Leistungsbeziehungen	6.616,59	0,00	0,00	0,00	0,00	0,00

Haushaltsplan 2024

Teilfinanzhaushalt Kostenstelle 1153802350 Altenhof

Abwasserverband Oberes Fuldataal

Nr.	Bezeichnung	Ergebnis 2022	Ansatz 2023	Ansatz 2024	Plan 2025	Plan 2026	Plan 2027
	Einzahlungen aus Investitionstätigkeit						
20	+ Einz. aus Investitionszuweis. und -zuschüssen sowie aus Investitionsbeiträgen	0,00	0,00	0,00	0,00	0,00	0,00
21	+ Einz. aus Abgängen von Vermögensgegenständen des Sachanlagevermögens und des immateriellen Anlagevermögens	0,00	0,00	0,00	0,00	0,00	0,00
22	+ Einz. aus Abgängen von Vermögensgegenständen des Finanzanlagevermögens	0,00	0,00	0,00	0,00	0,00	0,00
	Einzahlungen aus Finanzierungstätigkeit						
31	+ Einz. aus der Aufnahme v. Krediten und wirtschaftlich vergleichbaren Vorgängen für Investitionen	0,00	0,00	0,00	0,00	0,00	0,00
	Summe	0,00	0,00	0,00	0,00	0,00	0,00
	Auszahlungen aus Investitionstätigkeit						
24	- Ausz. für den Erwerb von Grundstücken und Gebäuden	0,00	0,00	0,00	0,00	0,00	0,00
25	- Ausz. für Baumaßnahmen	0,00	0,00	0,00	0,00	0,00	0,00
26	- Ausz. für Investitionen in das sonstige Sachanlagevermögen und immaterielle Anlagevermögen davon: Ausz. aus gewährten Investitionszuweisungen und -zuschüssen	0,00	0,00	0,00	0,00	0,00	0,00
27	- Ausz. für Investitionen in das Finanzanlagevermögen	0,00	0,00	0,00	0,00	0,00	0,00
	Auszahlungen aus Finanzierungstätigkeit						
32	- Ausz. für die Tilgung von Krediten und wirtschaftlich vergleichbaren Vorgängen für Investitionen	0,00	0,00	0,00	0,00	0,00	0,00
	Summe	0,00	0,00	0,00	0,00	0,00	0,00
	Saldo (Einzahlungen ./.. Auszahlungen)	0,00	0,00	0,00	0,00	0,00	0,00

Haushaltsplan 2024

Teilergebnishaushalt Kostenstelle 1153802400 Weyhers

Abwasserverband Oberes Fuldataal

Nr.	Bezeichnung	Ergebnis 2022	Ansatz 2023	Ansatz 2024	Plan 2025	Plan 2026	Plan 2027
	Ordentliche Erträge						
01	Privatrechtliche Leistungsentgelte	0,00	0,00	0,00	0,00	0,00	0,00
02	Öffentlich-rechtliche Leistungsentgelte	-154,50	0,00	0,00	0,00	0,00	0,00
03	Kostensatzleistungen und -erstattungen	-1.526,81	0,00	0,00	0,00	0,00	0,00
04	Bestandsveränderungen und aktivierte Eigenleistungen	0,00	0,00	0,00	0,00	0,00	0,00
05	Steuern und steuerähnliche Erträge einschl. Erträge aus gesetzlichen Umlagen	0,00	0,00	0,00	0,00	0,00	0,00
06	Erträge aus Transferleistungen	0,00	0,00	0,00	0,00	0,00	0,00
07	Erträge aus Zuweisungen und Zuschüssen für lfd. Zwecke und allgemeine Umlagen	0,00	0,00	0,00	0,00	0,00	0,00
08	Erträge aus der Auflösung von Sonderposten aus Investitionszuweisungen, -zuschüssen und Investitionsbeiträgen	-10.915,71	0,00	0,00	0,00	0,00	0,00
09	Sonstige ordentliche Erträge	0,00	0,00	0,00	0,00	0,00	0,00
10	Summe der ordentlichen Erträge (Nr. 1 bis 9)	-12.597,02	0,00	0,00	0,00	0,00	0,00
	Ordentliche Aufwendungen						
11	Personalaufwendungen	0,00	0,00	0,00	0,00	0,00	0,00
12	Versorgungsaufwendungen	0,00	0,00	0,00	0,00	0,00	0,00
13	Aufwendungen für Sach- und Dienstleistungen	3.074,09	0,00	0,00	0,00	0,00	0,00
14	Abschreibungen	26.155,14	0,00	0,00	0,00	0,00	0,00
15	Aufwendungen für Zuweisungen und Zuschüsse sowie besondere Finanzaufwendungen	0,00	0,00	0,00	0,00	0,00	0,00
16	Steueraufwendungen einschl. Aufwendungen aus gesetzlichen Umlageverpflichtungen	0,00	0,00	0,00	0,00	0,00	0,00
17	Transferaufwendungen	0,00	0,00	0,00	0,00	0,00	0,00
18	Sonstige ordentliche Aufwendungen	0,00	0,00	0,00	0,00	0,00	0,00
19	Summe der ordentlichen Aufwendungen (Nr. 11 bis 18)	29.229,23	0,00	0,00	0,00	0,00	0,00
20	Verwaltungsergebnis (Nr. 10 ./ Nr. 19)	16.632,21	0,00	0,00	0,00	0,00	0,00
21	Finanzerträge	0,00	0,00	0,00	0,00	0,00	0,00
22	Finanzaufwendungen	0,00	0,00	0,00	0,00	0,00	0,00
23	Finanzergebnis (Nr. 21 bis Nr. 22)	0,00	0,00	0,00	0,00	0,00	0,00
24	Ordentliches Ergebnis (Verwaltungsergebnis und Finanzergebnis Nr. 20 und Nr. 23)	16.632,21	0,00	0,00	0,00	0,00	0,00
25	Außerordentliche Erträge	0,00	0,00	0,00	0,00	0,00	0,00
26	Außerordentliche Aufwendungen	0,00	0,00	0,00	0,00	0,00	0,00
27	Außerordentliches Ergebnis (Nr. 25 ./ Nr. 26)	0,00	0,00	0,00	0,00	0,00	0,00
28	Jahresergebnis vor Internen Leistungsbeziehungen (ordentliches Ergebnis und außerordentliches Ergebnis Nr. 24 und Nr. 27)	16.632,21	0,00	0,00	0,00	0,00	0,00
29	Erlöse der internen Leistungsbeziehungen	0,00	0,00	0,00	0,00	0,00	0,00
30	Kosten der internen Leistungsbeziehungen	0,00	0,00	0,00	0,00	0,00	0,00
31	Ergebnis der Internen Leistungsbeziehungen	0,00	0,00	0,00	0,00	0,00	0,00
32	Jahresergebnis nach Internen Leistungsbeziehungen	16.632,21	0,00	0,00	0,00	0,00	0,00

Haushaltsplan 2024

Teilfinanzhaushalt Kostenstelle 1153802400 Weyhers

Abwasserverband Oberes Fuldataal

Nr.	Bezeichnung	Ergebnis 2022	Ansatz 2023	Ansatz 2024	Plan 2025	Plan 2026	Plan 2027
	Einzahlungen aus Investitionstätigkeit						
20	+ Einz. aus Investitionszuweis. und -zuschüssen sowie aus Investitionsbeiträgen	82.724,71	0,00	0,00	0,00	300.000,00	0,00
21	+ Einz. aus Abgängen von Vermögensgegenständen des Sachanlagevermögens und des immateriellen Anlagevermögens	0,00	0,00	0,00	0,00	0,00	0,00
22	+ Einz. aus Abgängen von Vermögensgegenständen des Finanzanlagevermögens	0,00	0,00	0,00	0,00	0,00	0,00
	Einzahlungen aus Finanzierungstätigkeit						
31	+ Einz. aus der Aufnahme v. Krediten und wirtschaftlich vergleichbaren Vorgängen für Investitionen	0,00	0,00	0,00	0,00	0,00	0,00
	Summe	82.724,71	0,00	0,00	0,00	300.000,00	0,00
	Auszahlungen aus Investitionstätigkeit						
24	- Ausz. für den Erwerb von Grundstücken und Gebäuden	-112.070,84	0,00	0,00	0,00	0,00	0,00
25	- Ausz. für Baumaßnahmen	0,00	0,00	0,00	0,00	0,00	0,00
26	- Ausz. für Investitionen in das sonstige Sachanlagevermögen und immaterielle Anlagevermögen davon: Ausz. aus gewährten Investitionszuweisungen und -zuschüssen	0,00	0,00	0,00	0,00	0,00	0,00
27	- Ausz. für Investitionen in das Finanzanlagevermögen	0,00	0,00	0,00	0,00	0,00	0,00
	Auszahlungen aus Finanzierungstätigkeit						
32	- Ausz. für die Tilgung von Krediten und wirtschaftlich vergleichbaren Vorgängen für Investitionen	0,00	0,00	0,00	0,00	0,00	0,00
	Summe	-112.070,84	0,00	0,00	0,00	0,00	0,00
	Saldo (Einzahlungen ./- Auszahlungen)	-29.346,13	0,00	0,00	0,00	300.000,00	0,00

Haushaltsplan 2024

Teilergebnishaushalt Kostenstelle 1153803000 Hettenhausen

Abwasserverband Oberes Fuldataal

Nr.	Bezeichnung	Ergebnis 2022	Ansatz 2023	Ansatz 2024	Plan 2025	Plan 2026	Plan 2027
	Ordentliche Erträge						
01	Privatrechtliche Leistungsentgelte	0,00	0,00	0,00	0,00	0,00	0,00
02	Öffentlich-rechtliche Leistungsentgelte	-35,00	0,00	0,00	0,00	0,00	0,00
03	Kostensatzleistungen und -erstattungen	0,00	0,00	0,00	0,00	0,00	0,00
04	Bestandsveränderungen und aktivierte Eigenleistungen	0,00	0,00	0,00	0,00	0,00	0,00
05	Steuern und steuerähnliche Erträge einschl. Erträge aus gesetzlichen Umlagen	0,00	0,00	0,00	0,00	0,00	0,00
06	Erträge aus Transferleistungen	0,00	0,00	0,00	0,00	0,00	0,00
07	Erträge aus Zuweisungen und Zuschüssen für lfd. Zwecke und allgemeine Umlagen	0,00	0,00	0,00	0,00	0,00	0,00
08	Erträge aus der Auflösung von Sonderposten aus Investitionszuweisungen, -zuschüssen und Investitionsbeiträgen	-57.981,00	0,00	0,00	0,00	0,00	0,00
09	Sonstige ordentliche Erträge	0,00	0,00	0,00	0,00	0,00	0,00
10	Summe der ordentlichen Erträge (Nr. 1 bis 9)	-58.016,00	0,00	0,00	0,00	0,00	0,00
	Ordentliche Aufwendungen						
11	Personalaufwendungen	0,00	0,00	0,00	0,00	0,00	0,00
12	Versorgungsaufwendungen	0,00	0,00	0,00	0,00	0,00	0,00
13	Aufwendungen für Sach- und Dienstleistungen	26.335,76	0,00	0,00	0,00	0,00	0,00
14	Abschreibungen	81.919,00	0,00	0,00	0,00	0,00	0,00
15	Aufwendungen für Zuweisungen und Zuschüsse sowie besondere Finanzaufwendungen	0,00	0,00	0,00	0,00	0,00	0,00
16	Steueraufwendungen einschl. Aufwendungen aus gesetzlichen Umlageverpflichtungen	0,00	0,00	0,00	0,00	0,00	0,00
17	Transferaufwendungen	0,00	0,00	0,00	0,00	0,00	0,00
18	Sonstige ordentliche Aufwendungen	0,00	0,00	0,00	0,00	0,00	0,00
19	Summe der ordentlichen Aufwendungen (Nr. 11 bis 18)	108.254,76	0,00	0,00	0,00	0,00	0,00
20	Verwaltungsergebnis (Nr. 10 ./ Nr. 19)	50.238,76	0,00	0,00	0,00	0,00	0,00
21	Finanzerträge	0,00	0,00	0,00	0,00	0,00	0,00
22	Finanzaufwendungen	0,00	0,00	0,00	0,00	0,00	0,00
23	Finanzergebnis (Nr. 21 bis Nr. 22)	0,00	0,00	0,00	0,00	0,00	0,00
24	Ordentliches Ergebnis (Verwaltungsergebnis und Finanzergebnis Nr. 20 und Nr. 23)	50.238,76	0,00	0,00	0,00	0,00	0,00
25	Außerordentliche Erträge	0,00	0,00	0,00	0,00	0,00	0,00
26	Außerordentliche Aufwendungen	0,00	0,00	0,00	0,00	0,00	0,00
27	Außerordentliches Ergebnis (Nr. 25 ./ Nr. 26)	0,00	0,00	0,00	0,00	0,00	0,00
28	Jahresergebnis vor internen Leistungsbeziehungen (ordentliches Ergebnis und außerordentliches Ergebnis Nr. 24 und Nr. 27)	50.238,76	0,00	0,00	0,00	0,00	0,00
29	Erlöse der internen Leistungsbeziehungen	0,00	0,00	0,00	0,00	0,00	0,00
30	Kosten der internen Leistungsbeziehungen	0,00	0,00	0,00	0,00	0,00	0,00
31	Ergebnis der internen Leistungsbeziehungen	0,00	0,00	0,00	0,00	0,00	0,00
32	Jahresergebnis nach internen Leistungsbeziehungen	50.238,76	0,00	0,00	0,00	0,00	0,00

Haushaltsplan 2024

Teilfinanzhaushalt Kostenstelle 1153803000 Hettenhausen

Abwasserverband Oberes Fuldataal

Nr.	Bezeichnung	Ergebnis 2022	Ansatz 2023	Ansatz 2024	Plan 2025	Plan 2026	Plan 2027
	Einzahlungen aus Investitionstätigkeit						
20	+ Einz. aus Investitionszuweis. und -zuschüssen sowie aus Investitionsbeiträgen	0,00	0,00	0,00	0,00	0,00	0,00
21	+ Einz. aus Abgängen von Vermögensgegenständen des Sachanlagevermögens und des immateriellen Anlagevermögens	0,00	0,00	0,00	0,00	0,00	0,00
22	+ Einz. aus Abgängen von Vermögensgegenständen des Finanzanlagevermögens	0,00	0,00	0,00	0,00	0,00	0,00
	Einzahlungen aus Finanzierungstätigkeit						
31	+ Einz. aus der Aufnahme v. Krediten und wirtschaftlich vergleichbaren Vorgängen für Investitionen	0,00	0,00	0,00	0,00	0,00	0,00
	Summe	0,00	0,00	0,00	0,00	0,00	0,00
	Auszahlungen aus Investitionstätigkeit						
24	- Ausz. für den Erwerb von Grundstücken und Gebäuden	0,00	0,00	0,00	0,00	0,00	0,00
25	- Ausz. für Baumaßnahmen	0,00	0,00	0,00	0,00	0,00	0,00
26	- Ausz. für Investitionen in das sonstige Sachanlagevermögen und immaterielle Anlagevermögen davon: Ausz. aus gewährten Investitionszuweisungen und -zuschüssen	0,00	0,00	0,00	0,00	0,00	0,00
27	- Ausz. für Investitionen in das Finanzanlagevermögen	0,00	0,00	0,00	0,00	0,00	0,00
	Auszahlungen aus Finanzierungstätigkeit						
32	- Ausz. für die Tilgung von Krediten und wirtschaftlich vergleichbaren Vorgängen für Investitionen	0,00	0,00	0,00	0,00	0,00	0,00
	Summe	0,00	0,00	0,00	0,00	0,00	0,00
	Saldo (Einzahlungen ./- Auszahlungen)	0,00	0,00	0,00	0,00	0,00	0,00

Haushaltsplan 2024

Teilergebnishaushalt Kostenstelle 1153803100 Altenfeld

Abwasserverband Oberes Fuldataal

Nr.	Bezeichnung	Ergebnis 2022	Ansatz 2023	Ansatz 2024	Plan 2025	Plan 2026	Plan 2027
	Ordentliche Erträge						
01	Privatrechtliche Leistungsentgelte	0,00	0,00	0,00	0,00	0,00	0,00
02	Öffentlich-rechtliche Leistungsentgelte	0,00	0,00	0,00	0,00	0,00	0,00
03	Kostensatzleistungen und -erstattungen	-459,00	0,00	0,00	0,00	0,00	0,00
04	Bestandsveränderungen und aktivierte Eigenleistungen	0,00	0,00	0,00	0,00	0,00	0,00
05	Steuern und steuerähnliche Erträge einschl. Erträge aus gesetzlichen Umlagen	0,00	0,00	0,00	0,00	0,00	0,00
06	Erträge aus Transferleistungen	0,00	0,00	0,00	0,00	0,00	0,00
07	Erträge aus Zuweisungen und Zuschüssen für lfd. Zwecke und allgemeine Umlagen	0,00	0,00	0,00	0,00	0,00	0,00
08	Erträge aus der Auflösung von Sonderposten aus Investitionszuweisungen, -zuschüssen und Investitionsbeiträgen	-4.833,00	0,00	0,00	0,00	0,00	0,00
09	Sonstige ordentliche Erträge	0,00	0,00	0,00	0,00	0,00	0,00
10	Summe der ordentlichen Erträge (Nr. 1 bis 9)	-5.292,00	0,00	0,00	0,00	0,00	0,00
	Ordentliche Aufwendungen						
11	Personalaufwendungen	0,00	0,00	0,00	0,00	0,00	0,00
12	Versorgungsaufwendungen	0,00	0,00	0,00	0,00	0,00	0,00
13	Aufwendungen für Sach- und Dienstleistungen	516,05	0,00	0,00	0,00	0,00	0,00
14	Abschreibungen	9.953,00	0,00	0,00	0,00	0,00	0,00
15	Aufwendungen für Zuweisungen und Zuschüsse sowie besondere Finanzaufwendungen	0,00	0,00	0,00	0,00	0,00	0,00
16	Steueraufwendungen einschl. Aufwendungen aus gesetzlichen Umlageverpflichtungen	0,00	0,00	0,00	0,00	0,00	0,00
17	Transferaufwendungen	0,00	0,00	0,00	0,00	0,00	0,00
18	Sonstige ordentliche Aufwendungen	0,00	0,00	0,00	0,00	0,00	0,00
19	Summe der ordentlichen Aufwendungen (Nr. 11 bis 18)	10.469,05	0,00	0,00	0,00	0,00	0,00
20	Verwaltungsergebnis (Nr. 10 ./ Nr. 19)	5.177,05	0,00	0,00	0,00	0,00	0,00
21	Finanzerträge	0,00	0,00	0,00	0,00	0,00	0,00
22	Finanzaufwendungen	0,00	0,00	0,00	0,00	0,00	0,00
23	Finanzergebnis (Nr. 21 bis Nr. 22)	0,00	0,00	0,00	0,00	0,00	0,00
24	Ordentliches Ergebnis (Verwaltungsergebnis und Finanzergebnis Nr. 20 und Nr. 23)	5.177,05	0,00	0,00	0,00	0,00	0,00
25	Außerordentliche Erträge	0,00	0,00	0,00	0,00	0,00	0,00
26	Außerordentliche Aufwendungen	0,00	0,00	0,00	0,00	0,00	0,00
27	Außerordentliches Ergebnis (Nr. 25 ./ Nr. 26)	0,00	0,00	0,00	0,00	0,00	0,00
28	Jahresergebnis vor internen Leistungsbeziehungen (ordentliches Ergebnis und außerordentliches Ergebnis Nr. 24 und Nr. 27)	5.177,05	0,00	0,00	0,00	0,00	0,00
29	Erlöse der internen Leistungsbeziehungen	0,00	0,00	0,00	0,00	0,00	0,00
30	Kosten der internen Leistungsbeziehungen	0,00	0,00	0,00	0,00	0,00	0,00
31	Ergebnis der internen Leistungsbeziehungen	0,00	0,00	0,00	0,00	0,00	0,00
32	Jahresergebnis nach internen Leistungsbeziehungen	5.177,05	0,00	0,00	0,00	0,00	0,00

Haushaltsplan 2024

Teilfinanzhaushalt Kostenstelle 1153803100 Altenfeld

Abwasserverband Oberes Fuldataal

Nr.	Bezeichnung	Ergebnis 2022	Ansatz 2023	Ansatz 2024	Plan 2025	Plan 2026	Plan 2027
	Einzahlungen aus Investitionstätigkeit						
20	+ Einz. aus Investitionszuweis. und -zuschüssen sowie aus Investitionsbeiträgen	0,00	0,00	0,00	0,00	0,00	0,00
21	+ Einz. aus Abgängen von Vermögensgegenständen des Sachanlagevermögens und des immateriellen Anlagevermögens	0,00	0,00	0,00	0,00	0,00	0,00
22	+ Einz. aus Abgängen von Vermögensgegenständen des Finanzanlagevermögens	0,00	0,00	0,00	0,00	0,00	0,00
	Einzahlungen aus Finanzierungstätigkeit						
31	+ Einz. aus der Aufnahme v. Krediten und wirtschaftlich vergleichbaren Vorgängen für Investitionen	0,00	0,00	0,00	0,00	0,00	0,00
	Summe	0,00	0,00	0,00	0,00	0,00	0,00
	Auszahlungen aus Investitionstätigkeit						
24	- Ausz. für den Erwerb von Grundstücken und Gebäuden	0,00	0,00	0,00	0,00	0,00	0,00
25	- Ausz. für Baumaßnahmen	0,00	0,00	0,00	0,00	0,00	0,00
26	- Ausz. für Investitionen in das sonstige Sachanlagevermögen und immaterielle Anlagevermögen davon: Ausz. aus gewährten Investitionszuweisungen und -zuschüssen	0,00	0,00	0,00	0,00	0,00	0,00
27	- Ausz. für Investitionen in das Finanzanlagevermögen	0,00	0,00	0,00	0,00	0,00	0,00
	Auszahlungen aus Finanzierungstätigkeit						
32	- Ausz. für die Tilgung von Krediten und wirtschaftlich vergleichbaren Vorgängen für Investitionen	0,00	0,00	0,00	0,00	0,00	0,00
	Summe	0,00	0,00	0,00	0,00	0,00	0,00
	Saldo (Einzahlungen ./.. Auszahlungen)	0,00	0,00	0,00	0,00	0,00	0,00

Haushaltsplan 2024

Teilergebnishaushalt Kostenstelle 1153803200 Gersfeld-Gichenbach

Abwasserverband Oberes Fuldataal

Nr.	Bezeichnung	Ergebnis 2022	Ansatz 2023	Ansatz 2024	Plan 2025	Plan 2026	Plan 2027
	Ordentliche Erträge						
01	Privatrechtliche Leistungsentgelte	0,00	0,00	0,00	0,00	0,00	0,00
02	Öffentlich-rechtliche Leistungsentgelte	0,00	0,00	0,00	0,00	0,00	0,00
03	Kostensatzleistungen und -erstattungen	0,00	0,00	0,00	0,00	0,00	0,00
04	Bestandsveränderungen und aktivierte Eigenleistungen	0,00	0,00	0,00	0,00	0,00	0,00
05	Steuern und steuerähnliche Erträge einschl. Erträge aus gesetzlichen Umlagen	0,00	0,00	0,00	0,00	0,00	0,00
06	Erträge aus Transferleistungen	0,00	0,00	0,00	0,00	0,00	0,00
07	Erträge aus Zuweisungen und Zuschüssen für lfd. Zwecke und allgemeine Umlagen	0,00	0,00	0,00	0,00	0,00	0,00
08	Erträge aus der Auflösung von Sonderposten aus Investitionszuweisungen, -zuschüssen und Investitionsbeiträgen	-13.250,00	0,00	0,00	0,00	0,00	0,00
09	Sonstige ordentliche Erträge	0,00	0,00	0,00	0,00	0,00	0,00
10	Summe der ordentlichen Erträge (Nr. 1 bis 9)	-13.250,00	0,00	0,00	0,00	0,00	0,00
	Ordentliche Aufwendungen						
11	Personalaufwendungen	0,00	0,00	0,00	0,00	0,00	0,00
12	Versorgungsaufwendungen	0,00	0,00	0,00	0,00	0,00	0,00
13	Aufwendungen für Sach- und Dienstleistungen	884,73	5.000,00	5.000,00	5.000,00	5.000,00	5.000,00
14	Abschreibungen	26.758,00	0,00	0,00	0,00	0,00	0,00
15	Aufwendungen für Zuweisungen und Zuschüsse sowie besondere Finanzaufwendungen	0,00	0,00	0,00	0,00	0,00	0,00
16	Steueraufwendungen einschl. Aufwendungen aus gesetzlichen Umlageverpflichtungen	0,00	0,00	0,00	0,00	0,00	0,00
17	Transferaufwendungen	0,00	0,00	0,00	0,00	0,00	0,00
18	Sonstige ordentliche Aufwendungen	0,00	0,00	0,00	0,00	0,00	0,00
19	Summe der ordentlichen Aufwendungen (Nr. 11 bis 18)	27.642,73	5.000,00	5.000,00	5.000,00	5.000,00	5.000,00
20	Verwaltungsergebnis (Nr. 10 ./ Nr. 19)	14.392,73	5.000,00	5.000,00	5.000,00	5.000,00	5.000,00
21	Finanzerträge	0,00	0,00	0,00	0,00	0,00	0,00
22	Finanzaufwendungen	0,00	0,00	0,00	0,00	0,00	0,00
23	Finanzergebnis (Nr. 21 bis Nr. 22)	0,00	0,00	0,00	0,00	0,00	0,00
24	Ordentliches Ergebnis (Verwaltungsergebnis und Finanzergebnis Nr. 20 und Nr. 23)	14.392,73	5.000,00	5.000,00	5.000,00	5.000,00	5.000,00
25	Außerordentliche Erträge	0,00	0,00	0,00	0,00	0,00	0,00
26	Außerordentliche Aufwendungen	0,00	0,00	0,00	0,00	0,00	0,00
27	Außerordentliches Ergebnis (Nr. 25 ./ Nr. 26)	0,00	0,00	0,00	0,00	0,00	0,00
28	Jahresergebnis vor internen Leistungsbeziehungen (ordentliches Ergebnis und außerordentliches Ergebnis Nr. 24 und Nr. 27)	14.392,73	5.000,00	5.000,00	5.000,00	5.000,00	5.000,00
29	Erlöse der internen Leistungsbeziehungen	0,00	0,00	0,00	0,00	0,00	0,00
30	Kosten der internen Leistungsbeziehungen	0,00	0,00	0,00	0,00	0,00	0,00
31	Ergebnis der internen Leistungsbeziehungen	0,00	0,00	0,00	0,00	0,00	0,00
32	Jahresergebnis nach internen Leistungsbeziehungen	14.392,73	5.000,00	5.000,00	5.000,00	5.000,00	5.000,00

Haushaltsplan 2024

Teilfinanzhaushalt Kostenstelle 1153803200 Gersfeld-Gichenbach

Abwasserverband Oberes Fuldataal

Nr.	Bezeichnung	Ergebnis 2022	Ansatz 2023	Ansatz 2024	Plan 2025	Plan 2026	Plan 2027
	Einzahlungen aus Investitionstätigkeit						
20	+ Einz. aus Investitionszuweis. und -zuschüssen sowie aus Investitionsbeiträgen	0,00	0,00	0,00	0,00	0,00	0,00
21	+ Einz. aus Abgängen von Vermögensgegenständen des Sachanlagevermögens und des immateriellen Anlagevermögens	0,00	0,00	0,00	0,00	0,00	0,00
22	+ Einz. aus Abgängen von Vermögensgegenständen des Finanzanlagevermögens	0,00	0,00	0,00	0,00	0,00	0,00
	Einzahlungen aus Finanzierungstätigkeit						
31	+ Einz. aus der Aufnahme v. Krediten und wirtschaftlich vergleichbaren Vorgängen für Investitionen	0,00	0,00	0,00	0,00	0,00	0,00
	Summe	0,00	0,00	0,00	0,00	0,00	0,00
	Auszahlungen aus Investitionstätigkeit						
24	- Ausz. für den Erwerb von Grundstücken und Gebäuden	0,00	0,00	0,00	0,00	0,00	0,00
25	- Ausz. für Baumaßnahmen	0,00	0,00	0,00	0,00	0,00	0,00
26	- Ausz. für Investitionen in das sonstige Sachanlagevermögen und immaterielle Anlagevermögen davon: Ausz. aus gewährten Investitionszuweisungen und -zuschüssen	0,00	0,00	0,00	0,00	0,00	0,00
27	- Ausz. für Investitionen in das Finanzanlagevermögen	0,00	0,00	0,00	0,00	0,00	0,00
	Auszahlungen aus Finanzierungstätigkeit						
32	- Ausz. für die Tilgung von Krediten und wirtschaftlich vergleichbaren Vorgängen für Investitionen	0,00	-45.489,00	-47.226,00	-50.073,00	-52.536,00	-55.120,17
	Summe	0,00	-45.489,00	-47.226,00	-50.073,00	-52.536,00	-55.120,17
	Saldo (Einzahlungen ./- Auszahlungen)	0,00	-45.489,00	-47.226,00	-50.073,00	-52.536,00	-55.120,17

Haushaltsplan 2024

Teilergebnishaushalt Kostenstelle 1153803300 Rommers

Abwasserverband Oberes Fuldataal

Nr.	Bezeichnung	Ergebnis 2022	Ansatz 2023	Ansatz 2024	Plan 2025	Plan 2026	Plan 2027
	Ordentliche Erträge						
01	Privatrechtliche Leistungsentgelte	0,00	0,00	0,00	0,00	0,00	0,00
02	Öffentlich-rechtliche Leistungsentgelte	0,00	0,00	0,00	0,00	0,00	0,00
03	Kostensatzleistungen und -erstattungen	0,00	0,00	0,00	0,00	0,00	0,00
04	Bestandsveränderungen und aktivierte Eigenleistungen	0,00	0,00	0,00	0,00	0,00	0,00
05	Steuern und steuerähnliche Erträge einschl. Erträge aus gesetzlichen Umlagen	0,00	0,00	0,00	0,00	0,00	0,00
06	Erträge aus Transferleistungen	0,00	0,00	0,00	0,00	0,00	0,00
07	Erträge aus Zuweisungen und Zuschüssen für lfd. Zwecke und allgemeine Umlagen	0,00	0,00	0,00	0,00	0,00	0,00
08	Erträge aus der Auflösung von Sonderposten aus Investitionszuweisungen, -zuschüssen und Investitionsbeiträgen	-6.602,00	0,00	0,00	0,00	0,00	0,00
09	Sonstige ordentliche Erträge	0,00	0,00	0,00	0,00	0,00	0,00
10	Summe der ordentlichen Erträge (Nr. 1 bis 9)	-6.602,00	0,00	0,00	0,00	0,00	0,00
	Ordentliche Aufwendungen						
11	Personalaufwendungen	0,00	0,00	0,00	0,00	0,00	0,00
12	Versorgungsaufwendungen	0,00	0,00	0,00	0,00	0,00	0,00
13	Aufwendungen für Sach- und Dienstleistungen	0,00	5.000,00	5.000,00	5.000,00	5.000,00	5.000,00
14	Abschreibungen	20.633,00	0,00	0,00	0,00	0,00	0,00
15	Aufwendungen für Zuweisungen und Zuschüsse sowie besondere Finanzaufwendungen	0,00	0,00	0,00	0,00	0,00	0,00
16	Steueraufwendungen einschl. Aufwendungen aus gesetzlichen Umlageverpflichtungen	0,00	0,00	0,00	0,00	0,00	0,00
17	Transferaufwendungen	0,00	0,00	0,00	0,00	0,00	0,00
18	Sonstige ordentliche Aufwendungen	0,00	0,00	0,00	0,00	0,00	0,00
19	Summe der ordentlichen Aufwendungen (Nr. 11 bis 18)	20.633,00	5.000,00	5.000,00	5.000,00	5.000,00	5.000,00
20	Verwaltungsergebnis (Nr. 10 ./ Nr. 19)	14.031,00	5.000,00	5.000,00	5.000,00	5.000,00	5.000,00
21	Finanzerträge	0,00	0,00	0,00	0,00	0,00	0,00
22	Finanzaufwendungen	0,00	0,00	0,00	0,00	0,00	0,00
23	Finanzergebnis (Nr. 21 bis Nr. 22)	0,00	0,00	0,00	0,00	0,00	0,00
24	Ordentliches Ergebnis (Verwaltungsergebnis und Finanzergebnis Nr. 20 und Nr. 23)	14.031,00	5.000,00	5.000,00	5.000,00	5.000,00	5.000,00
25	Außerordentliche Erträge	0,00	0,00	0,00	0,00	0,00	0,00
26	Außerordentliche Aufwendungen	0,00	0,00	0,00	0,00	0,00	0,00
27	Außerordentliches Ergebnis (Nr. 25 ./ Nr. 26)	0,00	0,00	0,00	0,00	0,00	0,00
28	Jahresergebnis vor internen Leistungsbeziehungen (ordentliches Ergebnis und außerordentliches Ergebnis Nr. 24 und Nr. 27)	14.031,00	5.000,00	5.000,00	5.000,00	5.000,00	5.000,00
29	Erlöse der internen Leistungsbeziehungen	0,00	0,00	0,00	0,00	0,00	0,00
30	Kosten der internen Leistungsbeziehungen	0,00	0,00	0,00	0,00	0,00	0,00
31	Ergebnis der internen Leistungsbeziehungen	0,00	0,00	0,00	0,00	0,00	0,00
32	Jahresergebnis nach internen Leistungsbeziehungen	14.031,00	5.000,00	5.000,00	5.000,00	5.000,00	5.000,00

Haushaltsplan 2024

Teilfinanzhaushalt Kostenstelle 1153803300 Rommers

Abwasserverband Oberes Fuldataal

Nr.	Bezeichnung	Ergebnis 2022	Ansatz 2023	Ansatz 2024	Plan 2025	Plan 2026	Plan 2027
	Einzahlungen aus Investitionstätigkeit						
20	+ Einz. aus Investitionszuweis. und -zuschüssen sowie aus Investitionsbeiträgen	0,00	0,00	0,00	0,00	0,00	0,00
21	+ Einz. aus Abgängen von Vermögensgegenständen des Sachanlagevermögens und des immateriellen Anlagevermögens	0,00	0,00	0,00	0,00	0,00	0,00
22	+ Einz. aus Abgängen von Vermögensgegenständen des Finanzanlagevermögens	0,00	0,00	0,00	0,00	0,00	0,00
	Einzahlungen aus Finanzierungstätigkeit						
31	+ Einz. aus der Aufnahme v. Krediten und wirtschaftlich vergleichbaren Vorgängen für Investitionen	0,00	0,00	0,00	0,00	0,00	0,00
	Summe	0,00	0,00	0,00	0,00	0,00	0,00
	Auszahlungen aus Investitionstätigkeit						
24	- Ausz. für den Erwerb von Grundstücken und Gebäuden	0,00	0,00	0,00	0,00	0,00	0,00
25	- Ausz. für Baumaßnahmen	0,00	0,00	0,00	0,00	0,00	0,00
26	- Ausz. für Investitionen in das sonstige Sachanlagevermögen und immaterielle Anlagevermögen davon: Ausz. aus gewährten Investitionszuweisungen und -zuschüssen	0,00	0,00	0,00	0,00	0,00	0,00
27	- Ausz. für Investitionen in das Finanzanlagevermögen	0,00	0,00	0,00	0,00	0,00	0,00
	Auszahlungen aus Finanzierungstätigkeit						
32	- Ausz. für die Tilgung von Krediten und wirtschaftlich vergleichbaren Vorgängen für Investitionen	0,00	-19.000,00	-19.983,00	-21.018,00	-22.106,00	-23.250,75
	Summe	0,00	-19.000,00	-19.983,00	-21.018,00	-22.106,00	-23.250,75
	Saldo (Einzahlungen ./.. Auszahlungen)	0,00	-19.000,00	-19.983,00	-21.018,00	-22.106,00	-23.250,75

Haushaltsplan 2024

Teilergebnishaushalt Kostenstelle 1153804000 EKVO

Abwasserverband Oberes Fuldataal

Nr.	Bezeichnung	Ergebnis 2022	Ansatz 2023	Ansatz 2024	Plan 2025	Plan 2026	Plan 2027
	Ordentliche Erträge						
01	Privatrechtliche Leistungsentgelte	0,00	0,00	0,00	0,00	0,00	0,00
02	Öffentlich-rechtliche Leistungsentgelte	0,00	0,00	0,00	0,00	0,00	0,00
03	Kostensatzleistungen und -erstattungen	0,00	0,00	0,00	0,00	0,00	0,00
04	Bestandsveränderungen und aktivierte Eigenleistungen	0,00	0,00	0,00	0,00	0,00	0,00
05	Steuern und steuerähnliche Erträge einschl. Erträge aus gesetzlichen Umlagen	0,00	0,00	0,00	0,00	0,00	0,00
06	Erträge aus Transferleistungen	0,00	0,00	0,00	0,00	0,00	0,00
07	Erträge aus Zuweisungen und Zuschüssen für lfd. Zwecke und allgemeine Umlagen	0,00	0,00	0,00	0,00	0,00	0,00
08	Erträge aus der Auflösung von Sonderposten aus Investitionszuweisungen, -zuschüssen und Investitionsbeiträgen	0,00	0,00	0,00	0,00	0,00	0,00
09	Sonstige ordentliche Erträge	0,00	0,00	0,00	0,00	0,00	0,00
10	Summe der ordentlichen Erträge (Nr. 1 bis 9)	0,00	0,00	0,00	0,00	0,00	0,00
	Ordentliche Aufwendungen						
11	Personalaufwendungen	0,00	0,00	0,00	0,00	0,00	0,00
12	Versorgungsaufwendungen	0,00	0,00	0,00	0,00	0,00	0,00
13	Aufwendungen für Sach- und Dienstleistungen	21.729,76	100.000,00	80.000,00	80.000,00	80.000,00	80.000,00
14	Abschreibungen	26.289,66	0,00	0,00	0,00	0,00	0,00
15	Aufwendungen für Zuweisungen und Zuschüsse sowie besondere Finanzaufwendungen	0,00	0,00	0,00	0,00	0,00	0,00
16	Steueraufwendungen einschl. Aufwendungen aus gesetzlichen Umlageverpflichtungen	0,00	0,00	0,00	0,00	0,00	0,00
17	Transferaufwendungen	0,00	0,00	0,00	0,00	0,00	0,00
18	Sonstige ordentliche Aufwendungen	0,00	0,00	0,00	0,00	0,00	0,00
19	Summe der ordentlichen Aufwendungen (Nr. 11 bis 18)	48.019,42	100.000,00	80.000,00	80.000,00	80.000,00	80.000,00
20	Verwaltungsergebnis (Nr. 10 ./ Nr. 19)	48.019,42	100.000,00	80.000,00	80.000,00	80.000,00	80.000,00
21	Finanzerträge	0,00	0,00	0,00	0,00	0,00	0,00
22	Finanzaufwendungen	0,00	0,00	0,00	0,00	0,00	0,00
23	Finanzergebnis (Nr. 21 bis Nr. 22)	0,00	0,00	0,00	0,00	0,00	0,00
24	Ordentliches Ergebnis (Verwaltungsergebnis und Finanzergebnis Nr. 20 und Nr. 23)	48.019,42	100.000,00	80.000,00	80.000,00	80.000,00	80.000,00
25	Außerordentliche Erträge	0,00	0,00	0,00	0,00	0,00	0,00
26	Außerordentliche Aufwendungen	0,00	0,00	0,00	0,00	0,00	0,00
27	Außerordentliches Ergebnis (Nr. 25 ./ Nr. 26)	0,00	0,00	0,00	0,00	0,00	0,00
28	Jahresergebnis vor internen Leistungsbeziehungen (ordentliches Ergebnis und außerordentliches Ergebnis Nr. 24 und Nr. 27)	48.019,42	100.000,00	80.000,00	80.000,00	80.000,00	80.000,00
29	Erlöse der internen Leistungsbeziehungen	0,00	0,00	0,00	0,00	0,00	0,00
30	Kosten der internen Leistungsbeziehungen	0,00	0,00	0,00	0,00	0,00	0,00
31	Ergebnis der internen Leistungsbeziehungen	0,00	0,00	0,00	0,00	0,00	0,00
32	Jahresergebnis nach internen Leistungsbeziehungen	48.019,42	100.000,00	80.000,00	80.000,00	80.000,00	80.000,00

Haushaltsplan 2024

Teilfinanzhaushalt Kostenstelle 1153804000 EKVO

Abwasserverband Oberes Fuldataal

Nr.	Bezeichnung	Ergebnis 2022	Ansatz 2023	Ansatz 2024	Plan 2025	Plan 2026	Plan 2027
	Einzahlungen aus Investitionstätigkeit						
20	+ Einz. aus Investitionszuweis. und -zuschüssen sowie aus Investitionsbeiträgen	0,00	0,00	0,00	0,00	0,00	0,00
21	+ Einz. aus Abgängen von Vermögensgegenständen des Sachanlagevermögens und des immateriellen Anlagevermögens	0,00	0,00	0,00	0,00	0,00	0,00
22	+ Einz. aus Abgängen von Vermögensgegenständen des Finanzanlagevermögens	0,00	0,00	0,00	0,00	0,00	0,00
	Einzahlungen aus Finanzierungstätigkeit						
31	+ Einz. aus der Aufnahme v. Krediten und wirtschaftlich vergleichbaren Vorgängen für Investitionen	0,00	0,00	0,00	0,00	0,00	0,00
	Summe	0,00	0,00	0,00	0,00	0,00	0,00
	Auszahlungen aus Investitionstätigkeit						
24	- Ausz. für den Erwerb von Grundstücken und Gebäuden	-234.502,19	0,00	0,00	0,00	0,00	0,00
25	- Ausz. für Baumaßnahmen	0,00	-20.000,00	-200.000,00	-300.000,00	-300.000,00	-300.000,00
26	- Ausz. für Investitionen in das sonstige Sachanlagevermögen und immaterielle Anlagevermögen davon: Ausz. aus gewährten Investitionszuweisungen und -zuschüssen	0,00	0,00	0,00	0,00	0,00	0,00
27	- Ausz. für Investitionen in das Finanzanlagevermögen	0,00	0,00	0,00	0,00	0,00	0,00
	Auszahlungen aus Finanzierungstätigkeit						
32	- Ausz. für die Tilgung von Krediten und wirtschaftlich vergleichbaren Vorgängen für Investitionen	0,00	0,00	0,00	0,00	0,00	0,00
	Summe	-234.502,19	-20.000,00	-200.000,00	-300.000,00	-300.000,00	-300.000,00
	Saldo (Einzahlungen ./.. Auszahlungen)	-234.502,19	-20.000,00	-200.000,00	-300.000,00	-300.000,00	-300.000,00

Haushaltsplan 2024

Teilergebnishaushalt Kostenstelle 1153804100 Hausanschlüsse

Abwasserverband Oberes Fuldaal

Nr.	Bezeichnung	Ergebnis 2022	Ansatz 2023	Ansatz 2024	Plan 2025	Plan 2026	Plan 2027
	Ordentliche Erträge						
01	Privatrechtliche Leistungsentgelte	0,00	0,00	0,00	0,00	0,00	0,00
02	Öffentlich-rechtliche Leistungsentgelte	0,00	0,00	0,00	0,00	0,00	0,00
03	Kostensatzleistungen und -erstattungen	0,00	0,00	0,00	0,00	0,00	0,00
04	Bestandsveränderungen und aktivierte Eigenleistungen	0,00	0,00	0,00	0,00	0,00	0,00
05	Steuern und steuerähnliche Erträge einschl. Erträge aus gesetzlichen Umlagen	0,00	0,00	0,00	0,00	0,00	0,00
06	Erträge aus Transferleistungen	0,00	0,00	0,00	0,00	0,00	0,00
07	Erträge aus Zuweisungen und Zuschüssen für lfd. Zwecke und allgemeine Umlagen	0,00	0,00	0,00	0,00	0,00	0,00
08	Erträge aus der Auflösung von Sonderposten aus Investitionszuweisungen, -zuschüssen und Investitionsbeiträgen	0,00	0,00	0,00	0,00	0,00	0,00
09	Sonstige ordentliche Erträge	0,00	0,00	0,00	0,00	0,00	0,00
10	Summe der ordentlichen Erträge (Nr. 1 bis 9)	0,00	0,00	0,00	0,00	0,00	0,00
	Ordentliche Aufwendungen						
11	Personalaufwendungen	0,00	0,00	0,00	0,00	0,00	0,00
12	Versorgungsaufwendungen	0,00	0,00	0,00	0,00	0,00	0,00
13	Aufwendungen für Sach- und Dienstleistungen	0,00	10.000,00	10.000,00	10.000,00	10.000,00	10.000,00
14	Abschreibungen	0,00	0,00	0,00	0,00	0,00	0,00
15	Aufwendungen für Zuweisungen und Zuschüsse sowie besondere Finanzaufwendungen	0,00	0,00	0,00	0,00	0,00	0,00
16	Steueraufwendungen einschl. Aufwendungen aus gesetzlichen Umlageverpflichtungen	0,00	0,00	0,00	0,00	0,00	0,00
17	Transferaufwendungen	0,00	0,00	0,00	0,00	0,00	0,00
18	Sonstige ordentliche Aufwendungen	0,00	0,00	0,00	0,00	0,00	0,00
19	Summe der ordentlichen Aufwendungen (Nr. 11 bis 18)	0,00	10.000,00	10.000,00	10.000,00	10.000,00	10.000,00
20	Verwaltungsergebnis (Nr. 10 ./ Nr. 19)	0,00	10.000,00	10.000,00	10.000,00	10.000,00	10.000,00
21	Finanzerträge	0,00	0,00	0,00	0,00	0,00	0,00
22	Finanzaufwendungen	0,00	0,00	0,00	0,00	0,00	0,00
23	Finanzergebnis (Nr. 21 bis Nr. 22)	0,00	0,00	0,00	0,00	0,00	0,00
24	Ordentliches Ergebnis (Verwaltungsergebnis und Finanzergebnis Nr. 20 und Nr. 23)	0,00	10.000,00	10.000,00	10.000,00	10.000,00	10.000,00
25	Außerordentliche Erträge	0,00	0,00	0,00	0,00	0,00	0,00
26	Außerordentliche Aufwendungen	0,00	0,00	0,00	0,00	0,00	0,00
27	Außerordentliches Ergebnis (Nr. 25 ./ Nr. 26)	0,00	0,00	0,00	0,00	0,00	0,00
28	Jahresergebnis vor internen Leistungsbeziehungen (ordentliches Ergebnis und außerordentliches Ergebnis Nr. 24 und Nr. 27)	0,00	10.000,00	10.000,00	10.000,00	10.000,00	10.000,00
29	Erlöse der internen Leistungsbeziehungen	0,00	0,00	0,00	0,00	0,00	0,00
30	Kosten der internen Leistungsbeziehungen	0,00	0,00	0,00	0,00	0,00	0,00
31	Ergebnis der internen Leistungsbeziehungen	0,00	0,00	0,00	0,00	0,00	0,00
32	Jahresergebnis nach internen Leistungsbeziehungen	0,00	10.000,00	10.000,00	10.000,00	10.000,00	10.000,00

Haushaltsplan 2024

Teilfinanzhaushalt Kostenstelle 1153804100 Hausanschlüsse

Abwasserverband Oberes Fuldataal

Nr.	Bezeichnung	Ergebnis 2022	Ansatz 2023	Ansatz 2024	Plan 2025	Plan 2026	Plan 2027
	Einzahlungen aus Investitionstätigkeit						
20	+ Einz. aus Investitionszuweis. und -zuschüssen sowie aus Investitionsbeiträgen	0,00	100.000,00	300.000,00	200.000,00	200.000,00	200.000,00
21	+ Einz. aus Abgängen von Vermögensgegenständen des Sachanlagevermögens und des immateriellen Anlagevermögens	0,00	0,00	0,00	0,00	0,00	0,00
22	+ Einz. aus Abgängen von Vermögensgegenständen des Finanzanlagevermögens	0,00	0,00	0,00	0,00	0,00	0,00
	Einzahlungen aus Finanzierungstätigkeit						
31	+ Einz. aus der Aufnahme v. Krediten und wirtschaftlich vergleichbaren Vorgängen für Investitionen	0,00	0,00	0,00	0,00	0,00	0,00
	Summe	0,00	100.000,00	300.000,00	200.000,00	200.000,00	200.000,00
	Auszahlungen aus Investitionstätigkeit						
24	- Ausz. für den Erwerb von Grundstücken und Gebäuden	0,00	0,00	0,00	0,00	0,00	0,00
25	- Ausz. für Baumaßnahmen	0,00	-260.000,00	-310.000,00	-200.000,00	-200.000,00	-200.000,00
26	- Ausz. für Investitionen in das sonstige Sachanlagevermögen und immaterielle Anlagevermögen davon: Ausz. aus gewährten Investitionszuweisungen und -zuschüssen	0,00	0,00	0,00	0,00	0,00	0,00
27	- Ausz. für Investitionen in das Finanzanlagevermögen	0,00	0,00	0,00	0,00	0,00	0,00
	Auszahlungen aus Finanzierungstätigkeit						
32	- Ausz. für die Tilgung von Krediten und wirtschaftlich vergleichbaren Vorgängen für Investitionen	0,00	0,00	0,00	0,00	0,00	0,00
	Summe	0,00	-260.000,00	-310.000,00	-200.000,00	-200.000,00	-200.000,00
	Saldo (Einzahlungen ./- Auszahlungen)	0,00	-160.000,00	-10.000,00	0,00	0,00	0,00

Haushaltsplan 2024

Teilergebnishaushalt Kostenstelle 1153805000 Verwaltung

Abwasserverband Oberes Fuldataal

Nr.	Bezeichnung	Ergebnis 2022	Ansatz 2023	Ansatz 2024	Plan 2025	Plan 2026	Plan 2027
	Ordentliche Erträge						
01	Privatrechtliche Leistungsentgelte	0,00	0,00	0,00	0,00	0,00	0,00
02	Öffentlich-rechtliche Leistungsentgelte	0,00	0,00	0,00	0,00	0,00	0,00
03	Kostensatzleistungen und -erstattungen	0,00	0,00	0,00	0,00	0,00	0,00
04	Bestandsveränderungen und aktivierte Eigenleistungen	0,00	0,00	0,00	0,00	0,00	0,00
05	Steuern und steuerähnliche Erträge einschl. Erträge aus gesetzlichen Umlagen	0,00	0,00	0,00	0,00	0,00	0,00
06	Erträge aus Transferleistungen	0,00	0,00	0,00	0,00	0,00	0,00
07	Erträge aus Zuweisungen und Zuschüssen für lfd. Zwecke und allgemeine Umlagen	0,00	0,00	0,00	0,00	0,00	0,00
08	Erträge aus der Auflösung von Sonderposten aus Investitionszuweisungen, -zuschüssen und Investitionsbeiträgen	-108,00	0,00	0,00	0,00	0,00	0,00
09	Sonstige ordentliche Erträge	-649,95	-400,00	-600,00	-600,00	-600,00	-600,00
10	Summe der ordentlichen Erträge (Nr. 1 bis 9)	-757,95	-400,00	-600,00	-600,00	-600,00	-600,00
	Ordentliche Aufwendungen						
11	Personalaufwendungen	0,00	0,00	0,00	0,00	0,00	0,00
12	Versorgungsaufwendungen	0,00	0,00	0,00	0,00	0,00	0,00
13	Aufwendungen für Sach- und Dienstleistungen	166.903,56	103.720,00	89.360,00	79.200,00	79.500,00	79.820,00
14	Abschreibungen	17.606,24	0,00	0,00	0,00	0,00	0,00
15	Aufwendungen für Zuweisungen und Zuschüsse sowie besondere Finanzaufwendungen	0,00	0,00	0,00	0,00	0,00	0,00
16	Steueraufwendungen einschl. Aufwendungen aus gesetzlichen Umlageverpflichtungen	0,00	0,00	0,00	0,00	0,00	0,00
17	Transferaufwendungen	0,00	0,00	0,00	0,00	0,00	0,00
18	Sonstige ordentliche Aufwendungen	614,12	650,00	620,00	620,00	620,00	620,00
19	Summe der ordentlichen Aufwendungen (Nr. 11 bis 18)	185.123,92	104.370,00	89.980,00	79.820,00	80.120,00	80.440,00
20	Verwaltungsergebnis (Nr. 10 ./ Nr. 19)	184.365,97	103.970,00	89.380,00	79.220,00	79.520,00	79.840,00
21	Finanzerträge	-5.374,50	-6.500,00	-6.000,00	-6.000,00	-6.000,00	-6.000,00
22	Finanzaufwendungen	0,00	0,00	0,00	0,00	0,00	0,00
23	Finanzergebnis (Nr. 21 bis Nr. 22)	-5.374,50	-6.500,00	-6.000,00	-6.000,00	-6.000,00	-6.000,00
24	Ordentliches Ergebnis (Verwaltungsergebnis und Finanzergebnis Nr. 20 und Nr. 23)	178.991,47	97.470,00	83.380,00	73.220,00	73.520,00	73.840,00
25	Außerordentliche Erträge	-275,50	0,00	0,00	0,00	0,00	0,00
26	Außerordentliche Aufwendungen	0,00	0,00	0,00	0,00	0,00	0,00
27	Außerordentliches Ergebnis (Nr. 25 ./ Nr. 26)	-275,50	0,00	0,00	0,00	0,00	0,00
28	Jahresergebnis vor internen Leistungsbeziehungen (ordentliches Ergebnis und außerordentliches Ergebnis Nr. 24 und Nr. 27)	178.715,97	97.470,00	83.380,00	73.220,00	73.520,00	73.840,00
29	Erlöse der internen Leistungsbeziehungen	0,00	0,00	0,00	0,00	0,00	0,00
30	Kosten der internen Leistungsbeziehungen	0,00	0,00	0,00	0,00	0,00	0,00
31	Ergebnis der internen Leistungsbeziehungen	0,00	0,00	0,00	0,00	0,00	0,00
32	Jahresergebnis nach internen Leistungsbeziehungen	178.715,97	97.470,00	83.380,00	73.220,00	73.520,00	73.840,00

Haushaltsplan 2024

Teilfinanzhaushalt Kostenstelle 1153805000 Verwaltung							
Abwasserverband Oberes Fuldata1							
Nr.	Bezeichnung	Ergebnis 2022	Ansatz 2023	Ansatz 2024	Plan 2025	Plan 2026	Plan 2027
	Einzahlungen aus Investitionstätigkeit						
20	+ Einz. aus Investitionszuweis. und -zuschüssen sowie aus Investitionsbeiträgen	0,00	0,00	0,00	0,00	0,00	0,00
21	+ Einz. aus Abgängen von Vermögensgegenständen des Sachanlagevermögens und des immateriellen Anlagevermögens	0,00	0,00	0,00	0,00	0,00	0,00
22	+ Einz. aus Abgängen von Vermögensgegenständen des Finanzanlagevermögens	0,00	0,00	0,00	0,00	0,00	0,00
	Einzahlungen aus Finanzierungstätigkeit						
31	+ Einz. aus der Aufnahme v. Krediten und wirtschaftlich vergleichbaren Vorgängen für Investitionen	0,00	0,00	0,00	0,00	0,00	0,00
	Summe	0,00	0,00	0,00	0,00	0,00	0,00
	Auszahlungen aus Investitionstätigkeit						
24	- Ausz. für den Erwerb von Grundstücken und Gebäuden	0,00	0,00	0,00	0,00	0,00	0,00
25	- Ausz. für Baumaßnahmen	0,00	0,00	0,00	0,00	0,00	0,00
26	- Ausz. für Investitionen in das sonstige Sachanlagevermögen und immaterielle Anlagevermögen davon: Ausz. aus gewährten Investitionszuweisungen und -zuschüssen	-11.504,36	-10.000,00	-7.500,00	-5.000,00	-5.000,00	-5.000,00
27	- Ausz. für Investitionen in das Finanzanlagevermögen	0,00	0,00	0,00	0,00	0,00	0,00
	Auszahlungen aus Finanzierungstätigkeit						
32	- Ausz. für die Tilgung von Krediten und wirtschaftlich vergleichbaren Vorgängen für Investitionen	0,00	0,00	0,00	0,00	0,00	0,00
	Summe	-11.504,36	-10.000,00	-7.500,00	-5.000,00	-5.000,00	-5.000,00
	Saldo (Einzahlungen ./- Auszahlungen)	-11.504,36	-10.000,00	-7.500,00	-5.000,00	-5.000,00	-5.000,00

Haushaltsplan 2024

Teilergebnishaushalt Kostenstelle 1153805100 Verbandsgremien

Abwasserverband Oberes Fuldataal

Nr.	Bezeichnung	Ergebnis 2022	Ansatz 2023	Ansatz 2024	Plan 2025	Plan 2026	Plan 2027
	Ordentliche Erträge						
01	Privatrechtliche Leistungsentgelte	0,00	0,00	0,00	0,00	0,00	0,00
02	Öffentlich-rechtliche Leistungsentgelte	0,00	0,00	0,00	0,00	0,00	0,00
03	Kostensatzleistungen und -erstattungen	0,00	0,00	0,00	0,00	0,00	0,00
04	Bestandsveränderungen und aktivierte Eigenleistungen	0,00	0,00	0,00	0,00	0,00	0,00
05	Steuern und steuerähnliche Erträge einschl. Erträge aus gesetzlichen Umlagen	0,00	0,00	0,00	0,00	0,00	0,00
06	Erträge aus Transferleistungen	0,00	0,00	0,00	0,00	0,00	0,00
07	Erträge aus Zuweisungen und Zuschüssen für lfd. Zwecke und allgemeine Umlagen	0,00	0,00	0,00	0,00	0,00	0,00
08	Erträge aus der Auflösung von Sonderposten aus Investitionszuweisungen, -zuschüssen und Investitionsbeiträgen	0,00	0,00	0,00	0,00	0,00	0,00
09	Sonstige ordentliche Erträge	0,00	0,00	0,00	0,00	0,00	0,00
10	Summe der ordentlichen Erträge (Nr. 1 bis 9)	0,00	0,00	0,00	0,00	0,00	0,00
	Ordentliche Aufwendungen						
11	Personalaufwendungen	28,29	0,00	0,00	0,00	0,00	0,00
12	Versorgungsaufwendungen	0,00	0,00	0,00	0,00	0,00	0,00
13	Aufwendungen für Sach- und Dienstleistungen	5.823,57	6.200,00	6.200,00	6.200,00	6.200,00	6.200,00
14	Abschreibungen	0,00	0,00	0,00	0,00	0,00	0,00
15	Aufwendungen für Zuweisungen und Zuschüsse sowie besondere Finanzaufwendungen	0,00	0,00	0,00	0,00	0,00	0,00
16	Steueraufwendungen einschl. Aufwendungen aus gesetzlichen Umlageverpflichtungen	0,00	0,00	0,00	0,00	0,00	0,00
17	Transferaufwendungen	0,00	0,00	0,00	0,00	0,00	0,00
18	Sonstige ordentliche Aufwendungen	0,00	0,00	0,00	0,00	0,00	0,00
19	Summe der ordentlichen Aufwendungen (Nr. 11 bis 18)	5.851,86	6.200,00	6.200,00	6.200,00	6.200,00	6.200,00
20	Verwaltungsergebnis (Nr. 10 ./ Nr. 19)	5.851,86	6.200,00	6.200,00	6.200,00	6.200,00	6.200,00
21	Finanzerträge	0,00	0,00	0,00	0,00	0,00	0,00
22	Finanzaufwendungen	0,00	0,00	0,00	0,00	0,00	0,00
23	Finanzergebnis (Nr. 21 bis Nr. 22)	0,00	0,00	0,00	0,00	0,00	0,00
24	Ordentliches Ergebnis (Verwaltungsergebnis und Finanzergebnis Nr. 20 und Nr. 23)	5.851,86	6.200,00	6.200,00	6.200,00	6.200,00	6.200,00
25	Außerordentliche Erträge	0,00	0,00	0,00	0,00	0,00	0,00
26	Außerordentliche Aufwendungen	0,00	0,00	0,00	0,00	0,00	0,00
27	Außerordentliches Ergebnis (Nr. 25 ./ Nr. 26)	0,00	0,00	0,00	0,00	0,00	0,00
28	Jahresergebnis vor internen Leistungsbeziehungen (ordentliches Ergebnis und außerordentliches Ergebnis Nr. 24 und Nr. 27)	5.851,86	6.200,00	6.200,00	6.200,00	6.200,00	6.200,00
29	Erlöse der internen Leistungsbeziehungen	0,00	0,00	0,00	0,00	0,00	0,00
30	Kosten der internen Leistungsbeziehungen	0,00	0,00	0,00	0,00	0,00	0,00
31	Ergebnis der internen Leistungsbeziehungen	0,00	0,00	0,00	0,00	0,00	0,00
32	Jahresergebnis nach internen Leistungsbeziehungen	5.851,86	6.200,00	6.200,00	6.200,00	6.200,00	6.200,00

Haushaltsplan 2024

Teilfinanzhaushalt Kostenstelle 1153805100 Verbandsgremien

Abwasserverband Oberes Fuldataal

Nr.	Bezeichnung	Ergebnis 2022	Ansatz 2023	Ansatz 2024	Plan 2025	Plan 2026	Plan 2027
	Einzahlungen aus Investitionstätigkeit						
20	+ Einz. aus Investitionszuweis. und -zuschüssen sowie aus Investitionsbeiträgen	0,00	0,00	0,00	0,00	0,00	0,00
21	+ Einz. aus Abgängen von Vermögensgegenständen des Sachanlagevermögens und des immateriellen Anlagevermögens	0,00	0,00	0,00	0,00	0,00	0,00
22	+ Einz. aus Abgängen von Vermögensgegenständen des Finanzanlagevermögens	0,00	0,00	0,00	0,00	0,00	0,00
	Einzahlungen aus Finanzierungstätigkeit						
31	+ Einz. aus der Aufnahme v. Krediten und wirtschaftlich vergleichbaren Vorgängen für Investitionen	0,00	0,00	0,00	0,00	0,00	0,00
	Summe	0,00	0,00	0,00	0,00	0,00	0,00
	Auszahlungen aus Investitionstätigkeit						
24	- Ausz. für den Erwerb von Grundstücken und Gebäuden	0,00	0,00	0,00	0,00	0,00	0,00
25	- Ausz. für Baumaßnahmen	0,00	0,00	0,00	0,00	0,00	0,00
26	- Ausz. für Investitionen in das sonstige Sachanlagevermögen und immaterielle Anlagevermögen davon: Ausz. aus gewährten Investitionszuweisungen und -zuschüssen	0,00	0,00	0,00	0,00	0,00	0,00
27	- Ausz. für Investitionen in das Finanzanlagevermögen	0,00	0,00	0,00	0,00	0,00	0,00
	Auszahlungen aus Finanzierungstätigkeit						
32	- Ausz. für die Tilgung von Krediten und wirtschaftlich vergleichbaren Vorgängen für Investitionen	0,00	0,00	0,00	0,00	0,00	0,00
	Summe	0,00	0,00	0,00	0,00	0,00	0,00
	Saldo (Einzahlungen ./- Auszahlungen)	0,00	0,00	0,00	0,00	0,00	0,00

Haushaltsplan 2024

Teilergebnishaushalt Kostenstelle 1153805200 Verbandskasse

Abwasserverband Oberes Fuldataal

Nr.	Bezeichnung	Ergebnis 2022	Ansatz 2023	Ansatz 2024	Plan 2025	Plan 2026	Plan 2027
	Ordentliche Erträge						
01	Privatrechtliche Leistungsentgelte	0,00	0,00	0,00	0,00	0,00	0,00
02	Öffentlich-rechtliche Leistungsentgelte	0,00	0,00	0,00	0,00	0,00	0,00
03	Kostensatzleistungen und -erstattungen	0,00	0,00	0,00	0,00	0,00	0,00
04	Bestandsveränderungen und aktivierte Eigenleistungen	0,00	0,00	0,00	0,00	0,00	0,00
05	Steuern und steuerähnliche Erträge einschl. Erträge aus gesetzlichen Umlagen	0,00	0,00	0,00	0,00	0,00	0,00
06	Erträge aus Transferleistungen	0,00	0,00	0,00	0,00	0,00	0,00
07	Erträge aus Zuweisungen und Zuschüssen für lfd. Zwecke und allgemeine Umlagen	0,00	0,00	0,00	0,00	0,00	0,00
08	Erträge aus der Auflösung von Sonderposten aus Investitionszuweisungen, -zuschüssen und Investitionsbeiträgen	0,00	0,00	0,00	0,00	0,00	0,00
09	Sonstige ordentliche Erträge	0,00	0,00	0,00	0,00	0,00	0,00
10	Summe der ordentlichen Erträge (Nr. 1 bis 9)	0,00	0,00	0,00	0,00	0,00	0,00
	Ordentliche Aufwendungen						
11	Personalaufwendungen	0,00	0,00	0,00	0,00	0,00	0,00
12	Versorgungsaufwendungen	0,00	0,00	0,00	0,00	0,00	0,00
13	Aufwendungen für Sach- und Dienstleistungen	17.490,05	4.100,00	4.200,00	4.300,00	4.400,00	4.500,00
14	Abschreibungen	0,00	0,00	0,00	0,00	0,00	0,00
15	Aufwendungen für Zuweisungen und Zuschüsse sowie besondere Finanzaufwendungen	0,00	0,00	0,00	0,00	0,00	0,00
16	Steueraufwendungen einschl. Aufwendungen aus gesetzlichen Umlageverpflichtungen	0,00	0,00	0,00	0,00	0,00	0,00
17	Transferaufwendungen	0,00	0,00	0,00	0,00	0,00	0,00
18	Sonstige ordentliche Aufwendungen	0,00	0,00	0,00	0,00	0,00	0,00
19	Summe der ordentlichen Aufwendungen (Nr. 11 bis 18)	17.490,05	4.100,00	4.200,00	4.300,00	4.400,00	4.500,00
20	Verwaltungsergebnis (Nr. 10 ./ Nr. 19)	17.490,05	4.100,00	4.200,00	4.300,00	4.400,00	4.500,00
21	Finanzerträge	-3,00	0,00	0,00	0,00	0,00	0,00
22	Finanzaufwendungen	20,15	0,00	0,00	0,00	0,00	0,00
23	Finanzergebnis (Nr. 21 bis Nr. 22)	17,15	0,00	0,00	0,00	0,00	0,00
24	Ordentliches Ergebnis (Verwaltungsergebnis und Finanzergebnis Nr. 20 und Nr. 23)	17.507,20	4.100,00	4.200,00	4.300,00	4.400,00	4.500,00
25	Außerordentliche Erträge	0,00	-100,00	-100,00	-100,00	-100,00	-100,00
26	Außerordentliche Aufwendungen	0,00	0,00	0,00	0,00	0,00	0,00
27	Außerordentliches Ergebnis (Nr. 25 ./ Nr. 26)	0,00	-100,00	-100,00	-100,00	-100,00	-100,00
28	Jahresergebnis vor internen Leistungsbeziehungen (ordentliches Ergebnis und außerordentliches Ergebnis Nr. 24 und Nr. 27)	17.507,20	4.000,00	4.100,00	4.200,00	4.300,00	4.400,00
29	Erlöse der internen Leistungsbeziehungen	0,00	0,00	0,00	0,00	0,00	0,00
30	Kosten der internen Leistungsbeziehungen	0,00	0,00	0,00	0,00	0,00	0,00
31	Ergebnis der internen Leistungsbeziehungen	0,00	0,00	0,00	0,00	0,00	0,00
32	Jahresergebnis nach internen Leistungsbeziehungen	17.507,20	4.000,00	4.100,00	4.200,00	4.300,00	4.400,00

Haushaltsplan 2024

Teilfinanzhaushalt Kostenstelle 1153805200 Verbandskasse

Abwasserverband Oberes Fuldataal

Nr.	Bezeichnung	Ergebnis 2022	Ansatz 2023	Ansatz 2024	Plan 2025	Plan 2026	Plan 2027
	Einzahlungen aus Investitionstätigkeit						
20	+ Einz. aus Investitionszuweis. und -zuschüssen sowie aus Investitionsbeiträgen	0,00	0,00	0,00	0,00	0,00	0,00
21	+ Einz. aus Abgängen von Vermögensgegenständen des Sachanlagevermögens und des immateriellen Anlagevermögens	0,00	0,00	0,00	0,00	0,00	0,00
22	+ Einz. aus Abgängen von Vermögensgegenständen des Finanzanlagevermögens	0,00	0,00	0,00	0,00	0,00	0,00
	Einzahlungen aus Finanzierungstätigkeit						
31	+ Einz. aus der Aufnahme v. Krediten und wirtschaftlich vergleichbaren Vorgängen für Investitionen	0,00	0,00	0,00	0,00	0,00	0,00
	Summe	0,00	0,00	0,00	0,00	0,00	0,00
	Auszahlungen aus Investitionstätigkeit						
24	- Ausz. für den Erwerb von Grundstücken und Gebäuden	0,00	0,00	0,00	0,00	0,00	0,00
25	- Ausz. für Baumaßnahmen	0,00	0,00	0,00	0,00	0,00	0,00
26	- Ausz. für Investitionen in das sonstige Sachanlagevermögen und immaterielle Anlagevermögen davon: Ausz. aus gewährten Investitionszuweisungen und -zuschüssen	0,00	0,00	0,00	0,00	0,00	0,00
27	- Ausz. für Investitionen in das Finanzanlagevermögen	0,00	0,00	0,00	0,00	0,00	0,00
	Auszahlungen aus Finanzierungstätigkeit						
32	- Ausz. für die Tilgung von Krediten und wirtschaftlich vergleichbaren Vorgängen für Investitionen	0,00	0,00	0,00	0,00	0,00	0,00
	Summe	0,00	0,00	0,00	0,00	0,00	0,00
	Saldo (Einzahlungen ./.. Auszahlungen)	0,00	0,00	0,00	0,00	0,00	0,00

Haushaltsplan 2024

Teilergebnishaushalt Kostenstelle 1153805300 Fuhrpark

Abwasserverband Oberes Fuldataal

Nr.	Bezeichnung	Ergebnis 2022	Ansatz 2023	Ansatz 2024	Plan 2025	Plan 2026	Plan 2027
	Ordentliche Erträge						
01	Privatrechtliche Leistungsentgelte	0,00	0,00	0,00	0,00	0,00	0,00
02	Öffentlich-rechtliche Leistungsentgelte	0,00	0,00	0,00	0,00	0,00	0,00
03	Kostensatzleistungen und -erstattungen	0,00	0,00	0,00	0,00	0,00	0,00
04	Bestandsveränderungen und aktivierte Eigenleistungen	0,00	0,00	0,00	0,00	0,00	0,00
05	Steuern und steuerähnliche Erträge einschl. Erträge aus gesetzlichen Umlagen	0,00	0,00	0,00	0,00	0,00	0,00
06	Erträge aus Transferleistungen	0,00	0,00	0,00	0,00	0,00	0,00
07	Erträge aus Zuweisungen und Zuschüssen für lfd. Zwecke und allgemeine Umlagen	0,00	0,00	0,00	0,00	0,00	0,00
08	Erträge aus der Auflösung von Sonderposten aus Investitionszuweisungen, -zuschüssen und Investitionsbeiträgen	0,00	0,00	0,00	0,00	0,00	0,00
09	Sonstige ordentliche Erträge	0,00	0,00	-500,00	-500,00	-500,00	-500,00
10	Summe der ordentlichen Erträge (Nr. 1 bis 9)	0,00	0,00	-500,00	-500,00	-500,00	-500,00
	Ordentliche Aufwendungen						
11	Personalaufwendungen	0,00	0,00	0,00	0,00	0,00	0,00
12	Versorgungsaufwendungen	0,00	0,00	0,00	0,00	0,00	0,00
13	Aufwendungen für Sach- und Dienstleistungen	36.111,52	35.700,00	35.500,00	35.500,00	35.500,00	35.500,00
14	Abschreibungen	3.825,00	9.825,00	8.638,00	8.638,00	8.638,00	8.638,00
15	Aufwendungen für Zuweisungen und Zuschüsse sowie besondere Finanzaufwendungen	0,00	0,00	0,00	0,00	0,00	0,00
16	Steueraufwendungen einschl. Aufwendungen aus gesetzlichen Umlageverpflichtungen	0,00	0,00	0,00	0,00	0,00	0,00
17	Transferaufwendungen	0,00	0,00	0,00	0,00	0,00	0,00
18	Sonstige ordentliche Aufwendungen	751,00	1.000,00	800,00	800,00	800,00	800,00
19	Summe der ordentlichen Aufwendungen (Nr. 11 bis 18)	40.687,52	46.525,00	44.938,00	44.938,00	44.938,00	44.938,00
20	Verwaltungsergebnis (Nr. 10 ./ Nr. 19)	40.687,52	46.525,00	44.438,00	44.438,00	44.438,00	44.438,00
21	Finanzerträge	0,00	0,00	0,00	0,00	0,00	0,00
22	Finanzaufwendungen	0,00	0,00	0,00	0,00	0,00	0,00
23	Finanzergebnis (Nr. 21 bis Nr. 22)	0,00	0,00	0,00	0,00	0,00	0,00
24	Ordentliches Ergebnis (Verwaltungsergebnis und Finanzergebnis Nr. 20 und Nr. 23)	40.687,52	46.525,00	44.438,00	44.438,00	44.438,00	44.438,00
25	Außerordentliche Erträge	0,00	0,00	0,00	0,00	0,00	0,00
26	Außerordentliche Aufwendungen	0,00	0,00	0,00	0,00	0,00	0,00
27	Außerordentliches Ergebnis (Nr. 25 ./ Nr. 26)	0,00	0,00	0,00	0,00	0,00	0,00
28	Jahresergebnis vor internen Leistungsbeziehungen (ordentliches Ergebnis und außerordentliches Ergebnis Nr. 24 und Nr. 27)	40.687,52	46.525,00	44.438,00	44.438,00	44.438,00	44.438,00
29	Erlöse der internen Leistungsbeziehungen	0,00	0,00	0,00	0,00	0,00	0,00
30	Kosten der internen Leistungsbeziehungen	0,00	0,00	0,00	0,00	0,00	0,00
31	Ergebnis der internen Leistungsbeziehungen	0,00	0,00	0,00	0,00	0,00	0,00
32	Jahresergebnis nach internen Leistungsbeziehungen	40.687,52	46.525,00	44.438,00	44.438,00	44.438,00	44.438,00

Haushaltsplan 2024

Teilfinanzhaushalt Kostenstelle 1153805300 Fuhrpark

Abwasserverband Oberes Fuldataal

Nr.	Bezeichnung	Ergebnis 2022	Ansatz 2023	Ansatz 2024	Plan 2025	Plan 2026	Plan 2027
	Einzahlungen aus Investitionstätigkeit						
20	+ Einz. aus Investitionszuweis. und -zuschüssen sowie aus Investitionsbeiträgen	0,00	0,00	0,00	0,00	0,00	0,00
21	+ Einz. aus Abgängen von Vermögensgegenständen des Sachanlagevermögens und des immateriellen Anlagevermögens	0,00	0,00	0,00	0,00	0,00	0,00
22	+ Einz. aus Abgängen von Vermögensgegenständen des Finanzanlagevermögens	0,00	0,00	0,00	0,00	0,00	0,00
	Einzahlungen aus Finanzierungstätigkeit						
31	+ Einz. aus der Aufnahme v. Krediten und wirtschaftlich vergleichbaren Vorgängen für Investitionen	0,00	0,00	0,00	0,00	0,00	0,00
	Summe	0,00	0,00	0,00	0,00	0,00	0,00
	Auszahlungen aus Investitionstätigkeit						
24	- Ausz. für den Erwerb von Grundstücken und Gebäuden	0,00	0,00	0,00	0,00	0,00	0,00
25	- Ausz. für Baumaßnahmen	0,00	0,00	0,00	0,00	0,00	0,00
26	- Ausz. für Investitionen in das sonstige Sachanlagevermögen und immaterielle Anlagevermögen davon: Ausz. aus gewährten Investitionszuweisungen und -zuschüssen	0,00	-90.000,00	0,00	0,00	0,00	0,00
27	- Ausz. für Investitionen in das Finanzanlagevermögen	0,00	0,00	0,00	0,00	0,00	0,00
	Auszahlungen aus Finanzierungstätigkeit						
32	- Ausz. für die Tilgung von Krediten und wirtschaftlich vergleichbaren Vorgängen für Investitionen	0,00	0,00	0,00	0,00	0,00	0,00
	Summe	0,00	-90.000,00	0,00	0,00	0,00	0,00
	Saldo (Einzahlungen ./- Auszahlungen)	0,00	-90.000,00	0,00	0,00	0,00	0,00

Haushaltsplan 2024

Teilergebnishaushalt Kostenstelle 1153805999 Allgemeines

Abwasserverband Oberes Fuldaal

Nr.	Bezeichnung	Ergebnis 2022	Ansatz 2023	Ansatz 2024	Plan 2025	Plan 2026	Plan 2027
	Ordentliche Erträge						
01	Privatrechtliche Leistungsentgelte	0,00	0,00	0,00	0,00	0,00	0,00
02	Öffentlich-rechtliche Leistungsentgelte	-3.143.140,65	-3.778.780,00	-3.731.024,00	-4.474.674,00	-4.493.580,00	-4.867.980,00
03	Kostensatzleistungen und -erstattungen	0,00	-7.000,00	-9.000,00	-9.000,00	-9.000,00	-9.000,00
04	Bestandsveränderungen und aktivierte Eigenleistungen	0,00	0,00	0,00	0,00	0,00	0,00
05	Steuern und steuerähnliche Erträge einschl. Erträge aus gesetzlichen Umlagen	0,00	0,00	0,00	0,00	0,00	0,00
06	Erträge aus Transferleistungen	0,00	0,00	0,00	0,00	0,00	0,00
07	Erträge aus Zuweisungen und Zuschüssen für lfd. Zwecke und allgemeine Umlagen	0,00	0,00	0,00	0,00	0,00	0,00
08	Erträge aus der Auflösung von Sonderposten aus Investitionszuweisungen, -zuschüssen und Investitionsbeiträgen	-516.830,00	-1.085.815,00	-1.162.960,00	-925.485,00	-1.142.300,00	-1.163.015,00
09	Sonstige ordentliche Erträge	0,00	0,00	0,00	0,00	0,00	0,00
10	Summe der ordentlichen Erträge (Nr. 1 bis 9)	-3.659.970,65	-4.871.595,00	-4.902.984,00	-5.409.159,00	-5.644.880,00	-6.039.995,00
	Ordentliche Aufwendungen						
11	Personalaufwendungen	603.523,54	679.998,00	727.715,00	767.949,00	792.189,00	817.040,00
12	Versorgungsaufwendungen	40.639,90	40.984,00	43.320,00	44.183,00	45.346,00	46.500,00
13	Aufwendungen für Sach- und Dienstleistungen	87.851,46	323.600,00	331.900,00	332.900,00	333.900,00	334.900,00
14	Abschreibungen	79.863,62	1.545.059,00	1.579.497,00	1.855.785,00	2.119.512,00	2.492.164,00
15	Aufwendungen für Zuweisungen und Zuschüsse sowie besondere Finanzaufwendungen	110.790,55	120.000,00	121.000,00	122.000,00	123.000,00	124.000,00
16	Steueraufwendungen einschl. Aufwendungen aus gesetzlichen Umlageverpflichtungen	0,00	0,00	0,00	0,00	0,00	0,00
17	Transferaufwendungen	0,00	0,00	0,00	0,00	0,00	0,00
18	Sonstige ordentliche Aufwendungen	0,00	0,00	0,00	0,00	0,00	0,00
19	Summe der ordentlichen Aufwendungen (Nr. 11 bis 18)	922.669,07	2.709.641,00	2.803.432,00	3.122.817,00	3.413.947,00	3.814.604,00
20	Verwaltungsergebnis (Nr. 10 ./ Nr. 19)	-2.737.301,58	-2.161.954,00	-2.099.552,00	-2.286.342,00	-2.230.933,00	-2.225.391,00
21	Finanzerträge	-170,13	-150,00	-20.000,00	-20.000,00	-20.000,00	-20.000,00
22	Finanzaufwendungen	138.937,91	394.283,00	456.521,00	729.129,00	758.079,00	736.017,00
23	Finanzergebnis (Nr. 21 bis Nr. 22)	138.767,78	394.133,00	436.521,00	709.129,00	738.079,00	716.017,00
24	Ordentliches Ergebnis (Verwaltungsergebnis und Finanzergebnis Nr. 20 und Nr. 23)	-2.598.533,80	-1.767.821,00	-1.663.031,00	-1.577.213,00	-1.492.854,00	-1.509.374,00
25	Außerordentliche Erträge	-4.022,19	-10.000,00	-10.000,00	-10.000,00	-10.000,00	-10.000,00
26	Außerordentliche Aufwendungen	45,25	100,00	100,00	100,00	100,00	100,00
27	Außerordentliches Ergebnis (Nr. 25 ./ Nr. 26)	-3.976,94	-9.900,00	-9.900,00	-9.900,00	-9.900,00	-9.900,00
28	Jahresergebnis vor internen Leistungsbeziehungen (ordentliches Ergebnis und außerordentliches Ergebnis Nr. 24 und Nr. 27)	-2.602.510,74	-1.777.721,00	-1.672.931,00	-1.587.113,00	-1.502.754,00	-1.519.274,00
29	Erlöse der internen Leistungsbeziehungen	0,00	0,00	0,00	0,00	0,00	0,00
30	Kosten der internen Leistungsbeziehungen	0,00	0,00	0,00	0,00	0,00	0,00
31	Ergebnis der internen Leistungsbeziehungen	0,00	0,00	0,00	0,00	0,00	0,00
32	Jahresergebnis nach internen Leistungsbeziehungen	-2.602.510,74	-1.777.721,00	-1.672.931,00	-1.587.113,00	-1.502.754,00	-1.519.274,00

Haushaltsplan 2024

Teilfinanzhaushalt Kostenstelle 1153805999 Allgemeines

Abwasserverband Oberes Fuldataal

Nr.	Bezeichnung	Ergebnis 2022	Ansatz 2023	Ansatz 2024	Plan 2025	Plan 2026	Plan 2027
	Einzahlungen aus Investitionstätigkeit						
20	+ Einz. aus Investitionszuweis. und -zuschüssen sowie aus Investitionsbeiträgen	0,00	0,00	0,00	0,00	0,00	0,00
21	+ Einz. aus Abgängen von Vermögensgegenständen des Sachanlagevermögens und des immateriellen Anlagevermögens	0,00	0,00	0,00	0,00	0,00	0,00
22	+ Einz. aus Abgängen von Vermögensgegenständen des Finanzanlagevermögens	0,00	0,00	0,00	0,00	0,00	0,00
	Einzahlungen aus Finanzierungstätigkeit						
31	+ Einz. aus der Aufnahme v. Krediten und wirtschaftlich vergleichbaren Vorgängen für Investitionen	0,00	5.000.000,00	4.900.000,00	2.400.000,00	0,00	1.000.000,00
	Summe	0,00	5.000.000,00	4.900.000,00	2.400.000,00	0,00	1.000.000,00
	Auszahlungen aus Investitionstätigkeit						
24	- Ausz. für den Erwerb von Grundstücken und Gebäuden	0,00	0,00	0,00	0,00	0,00	0,00
25	- Ausz. für Baumaßnahmen	0,00	-30.800,00	-30.000,00	-25.000,00	-25.000,00	-25.000,00
26	- Ausz. für Investitionen in das sonstige Sachanlagevermögen und immaterielle Anlagevermögen davon: Ausz. aus gewährten Investitionszuweisungen und -zuschüssen	-5.704,42	0,00	0,00	0,00	0,00	0,00
27	- Ausz. für Investitionen in das Finanzanlagevermögen	0,00	0,00	0,00	0,00	0,00	0,00
	Auszahlungen aus Finanzierungstätigkeit						
32	- Ausz. für die Tilgung von Krediten und wirtschaftlich vergleichbaren Vorgängen für Investitionen	-311.868,95	-441.023,00	-523.795,00	-698.829,00	-730.343,00	-744.539,46
	Summe	-317.573,37	-471.823,00	-553.795,00	-723.829,00	-755.343,00	-769.539,46
	Saldo (Einzahlungen ./- Auszahlungen)	-317.573,37	4.528.177,00	4.346.205,00	1.676.171,00	-755.343,00	230.460,54

STELLENPLAN

DER STÄNDIGEN BEDIENSTETEN

DES ABWASSERVERBANDES

" OBERES FULDATAL "

FÜR DAS JAHR

2024

Stellenplan 2024

Teil A : BEAMTE

Teil- haus- halt	Bezeichnung	Besoldungsgruppe nach dem Hess. Besoldungsgesetz										Beamte zusammen 2024	Zahl d. Stellen in dem Stellenplan 2023	Zahl der am 30.06.2023 tatsächlich besetzten Stellen	
		16	15	14	13	12	11	10	9	8	7				
6200000	Verbandsverwaltung	-	-	-	-	-	-	-	-	-	-	-	-	-	-
Stellenplan 2024		-	-	-	-	-	-	-	-	-	-	-	-	-	-
Stellenplan 2023		-	-	-	-	-	-	-	-	-	-	-	-	-	-
Zahl der am 30.06.2023 besetzten Stellen		-	-	-	-	-	-	-	-	-	-	-	-	-	-

Stellenplan 2024

Teil B: Beschäftigte/Abwasserverband "Oberes Fuldata"

Teilhaus-	halt	Bezeichnung	Entgeltgruppe nach dem Tarifvertrag für den öffentlichen Dienst												Praktikantin/ Azubi	Arbeitnehmer zusammen 2024 (ohne Azubi)	Zahl d. Stellen n. dem Stellenplan 2023 (ohne Azubi)	Zahl der am 30.06.2023 tatsächlich besetzten Stellen (ohne Azubi)
			13	12	11	10	9c	9b	9a	8	7	6	5	4				
		Verbandsverwaltung	1,00						3,00	1,00	1,00	2,00				8,00	8,00	6,44
		Kläranlagenpersonal							2,00	3,00					1,00	5,00	4,00	3,00
		Reinigungspersonal														0,00	0,00	0,00
		Stellenplan 2024	1,00	0,00	0,00	0,00	0,00	0,00	3,00	3,00	4,00	2,00	0,00	0,00	1,00	13,00		
		Stellenplan 2023	1,00	0,00	0,00	0,00	0,00	0,00	3,00	3,00	3,00	2,00	0,00	0,00	1,00		12,00	
		Zahl der am 30.06.2023 besetzten Stellen	1,00	0,00	0,00	0,00	0,00	0,00	2,75	2,59	1,60	1,50	0,00	0,00	0,00			9,44

Stellenplan 2024

Teil C: Zusammenstellung

Teilhaushalt	Bezeichnung	Zahl der Stellen 2024			Zahl der Stellen 2023			Besetzte Stellen 30.06.2023					
		Beamte	Arbeitn.	Summe	Beamte	Arbeitn.	Summe	Beamte	Arbeitn.	Summe			
6200000	Beamte	0,00		0,00	0,00		0,00	0,00		0,00			
6200000	Verbandsverwaltung		8,00	8,00		8,00	8,00		6,44	6,44			
6200000	Kläranlagenpersonal		5,00	5,00		4,00	4,00		3,00	3,00			
	Zusammenstellung	0,00	13,00	0,00	13,00	0,00	12,00	0,00	12,00	0,00	9,44	0,00	9,44

Übersichten

**Übersicht
über den voraussichtlichen Stand der Rücklagen und Rückstellungen
1.000 EURO**

Art	Stand zu Beginn des Vorjahres 2023	Voraussicht- licher Stand zu Beginn des Haus- haltsjahres 2024	Voraussicht- licher Stand zum Ende des Haus- haltsjahres 2024
1	2	3	4
1. Rücklagen und Sonderrücklagen			
1.1 Rücklage aus Überschüssen des ordentlichen Ergebnisses	6.090	6.825	6.825
1.2 Rücklagen aus überschüssen des außerordentlichen Ergebnisses	123	127	127
1.3 Zweckgebundene Rücklagen - Allgemeinde Rücklagen	0	0	0
1.4 Sonderrücklagen - Gebührenausgleichsrücklagen	700	521	287
1.4.1 Sonstiger öffentlicher Bereich	0	0	0
1.4.2 Sonstige Sonderrücklagen	0	0	0
...			
Summe der Rücklagen	6.913	7.473	7.239
2. Rückstellungen			
2.1 Rückstellungen für Pensionsverpflichtungen auf Grund von beamtenrechtlichen oder vertraglichen Ansprüchen (davon durch Mittel der Versorgungsrücklage nach HVersRücklG gedeckt)	0	0	0
2.2 Rückstellungen aus Beihilfeverpflichtungen gegenüber Versorgungsempfängern, Beamten und Arbeitnehmern	0	0	0
2.3 Rückstellungen aus Bezügs- und Entgeltzahlungen für Zeiten der Freistellung von der Arbeit im Rahmen von Altersteilzeitarbeit und ähnlichen Maßnahmen	0	0	0
2.4 Rückstellungen für im Haushaltsjahr unterlassene Aufwendungen für Instandhaltung, die im folgenden Haushaltsjahr nachgeholt werden.	0	0	0
2.5 Rückstellungen für die Rekultivierung und Nachsorge von Abfalldeponien	0	0	0
2.6 Rückstellungen für die Sanierung von Altlasten	0	0	0
2.7 Rückstellungen für ungewisse Verbindlichkeiten im Rahmen des Finanzausgleichs und von Steuerschuldverhältnissen	0	0	0
2.8 Rückstellungen für drohende Verpflichtungen aus Bürgschaften, Gewährleistungen und anhängigen Gerichtsverfahren	0	0	0
2.9 Sonstige Rückstellungen - Leistungsentgelte	0	0	0
2.10 Objektbetreuung	0	0	0
Summe der Rückstellungen	0	0	0

**Übersicht
über den voraussichtlichen Stand der Schulden
1000 EUR**

Art	Stand zu Beginn des Vorjahres 2023	Voraussichtlicher Stand zu Beginn des Haus- haltsjahres 2024	Voraussichtlicher Stand zum Ende des Haus- haltsjahres 2024
1	2	3	4
1. Verbindlichkeiten aus Anleihen			
2. Verbindlichkeiten aus Krediten von			
2.1 Bund, LAF, ERP-Sondervermögen KfW			
2.2 Land			
2.3 Gemeinden und Gemeindeverbände			
2.4 Zweckverbänden und dgl.			
2.5 Sonstiger öffentlicher Bereich Wi	2.590	2.420	2.245
2.6 Kreditmarkt	8.787	9.108	18.591
2.7 Verbundene Unternehmen, Beteiligungen, Sondervermögen			
Summe	11.377	11.528	20.836
3. Verbindlichkeiten aus Vorgängen, die Kreditaufnahmen wirtschaftlich gleichkommen			
3.1 Leasing			
3.2 Sonstige			
Summe			
Nachrichtlich			
4. Verbindlichkeiten der Sondervermögen mit Sonderrechnung			
4.1 Aus Krediten			
4.2 Aus Vorgängen, die Kreditaufnahmen wirtschaftlich gleichkommen			
5. Vorübergehende Inanspruchnahme von flüssigen Mitteln aus zweckgebundenen Rücklagen und Sonderrücklagen für andere Zwecke			
6. Anteilige Schulden im Rahmen von Mitgliedschaften in Zweckverbänden			
7. Anteilige Schulden im Rahmen der Beteiligung an wirtschaftlichen Unternehmen			
8. Langfristige Mietverträge und Verpflichtungen aus ÖPP-Verträgen			

**Übersicht
über die aus Verpflichtungsermächtigungen voraussichtlich
fällig werdenden Auszahlungen**

Verpflichtungsermächtigung im Haushaltsplan des Jahres	Voraussichtlich fällige Auszahlungen 2, 3 1000 EUR				
	2025	2026	2027	2028	2029
1	2	3	4	5	6
2024	2.500.000	800.000			
Summe	2.500.000	800.000	0	0	0

Investitionsprogramm Haushalt 2024

-unverbindlich-

		Ausgaben	Ausgaben	Ausgaben	Ausgaben	Ausgaben
Vorhabensbezeichnung	Invest.nr.	2023	2024	2025	2026	2027
		€	€	€	€	€
Grunddienstbarkeiten		5.000	5.000	5.000	5.000	5.000
allgem. Baumaßnahmen		10.000	10.000	5.000	5.000	5.000
Planungs-/Vorber.kst.		10.000	10.000	10.000	10.000	10.000
GWG/Allgemein		5.800	5.000	5.000	5.000	5.000
Kostenstelle Allgemeine örtl. Baumaßn.		30.800	30.000	25.000	25.000	25.000
EKVO Projekt 2023		20.000	0	0	0	0
EKVO Projekt 2024	24/4000/02	0	200.000	0	0	0
EKVO Projekt 2025	25/4000/01	0	0	300.000	0	0
EKVO Projekt 2026	26/4000/01	0	0	0	300.000	0
EKVO Projekt 2027	27/4000/01	0	0	0	0	300.000
Kostenstelle EKVO		20.000	200.000	300.000	300.000	300.000
Verbandsverwaltung		10.000	7.500	5.000	5.000	5.000
Fuhrpark		90.000	0	0	0	0
Hausanschlüsse		260.000	310.000	200.000	200.000	200.000
Summe Verb.verw., Fuhrpark, Hausanschlüsse		360.000	317.500	205.000	205.000	205.000
Kläranlagen/Pumpwerke/ Anschlußsammler						
KA Löschenrod	17/0100/01	4.548.000	4.000.000	500.000	15.000	5.000
Pumpstation Kerzell		0	15.000	0	0	0
KA Rothemann		5.000	22.500	5.000	5.000	5.000
KA Zillbach		15.000	55.000	20.000	150.000	1.000.000
KA Ried		5.000	10.000	5.000	5.000	5.000
KA Weyhers (Anschluss KA Löschenrod)	19/0500/01	55.000	350.000	2.000.000	800.000	10.000
KA Thalau		5.000	195.000	25.000	5.000	5.000
PW Altenfeld		0	15.000	0	0	0
KA u. VKS Rommers		5.000	5.000	5.000	5.000	5.000
VKS Gichenbach		5.000	5.000	5.000	5.000	5.000
Summe Kläranlagen u. Pumpwerke		4.643.000	4.672.500	2.565.000	990.000	1.040.000
ORTSKANÄLE - verschiedene Baumaßnahmen						
Eichenzell (Im Steinfeld II. BA 2024)	24/1000/01	50.000	750.000	0	0	0
Eichenzell (Am Riedrain)		0	0	700.000	0	0
Welkers (Waltgerstraße L3307)		0	50.000	350.000	0	
Industriegebiet E/W/R (Zum Lingeshof)		400.000	50.000	0	0	0
Lütter (Flurweg 2026)		0	0	0	125.000	0
Kerzell (Am Steinberg)	23/1500/01	400.000	25.000	0	0	0
Kerzell (Hanauer Straße)		0	0	150.000	0	0
Rothemann (Pappelallee, Kreuzbergstraße)		0	0	0	450.000	0
Büchenberg (Am Hattenhöfer Weg)		250.000	0	0	0	0
Büchenberg (Weizenflur)	24/1700/03	0	175.000	0	0	0
Rothemann SKO BGH Drossel	23/1600/03	0	130.000	0	0	0
Schmalnau (Hegberg)		0	0	0	0	600.000
Thalau (Erweiterung Industriegebiet)		0	0		500.000	0
Summe Ortskanäle		1.100.000	1.180.000	1.200.000	1.075.000	600.000
Gesamtsummen		6.153.800	6.400.000	4.295.000	2.595.000	2.170.000

Schuldenübersicht Haushaltsjahr 2024

Kredit-Institut	Darl-Nr.	urspr. Betrag - €	Stand 01.01.2024	Zugang	Abgang	Zwischensumme	Zins-%	Zinsen	Tilgung	Stand 31.12.2024
HH 2024		4.900.000,00	0,00	4.900.000,00	0,00	4.900.000,00	4,00	10.208,00	10.208,00	4.889.792,00
HH 2023		5.000.000,00	0,00	5.000.000,00	0,00	5.000.000,00	4,00	150.000,00	93.750,00	4.906.250,00
DZ Hyp		1.400.000,00	1.060.523,97	0,00	0,00	1.060.523,97	1,51	15.576,00	65.742,94	994.781,03
DKB		7.330.584,00	7.191.395,67	0,00	0,00	7.191.395,67	2,82	198.698,26	185.584,44	7.005.811,23
Spark. Fulda	611300 522	562.421,07	175.322,65	0,00	0,00	175.322,65	1,12	1.860,51	24.605,05	150.717,60
Spark. Fulda	600.302.191	750.000,00	681.250,00	0,00	0,00	681.250,00	1,19	8.040,00	37.500,00	643.750,00
Kreditmarkt	GESAMT	19.943.005,07	9.108.492,29	9.900.000,00	0,00	19.008.492,29	14,64	384.382,77	417.390,43	18.591.101,86
WI-Bank	7.501.158.714	1.800.000,00	1.035.000,00	0,00	0,00	1.035.000,00	1,22	12.215,26	90.000,00	945.000,00
WI-Bank	7.501.352.972	300.000,00	185.563,32	0,00	0,00	185.563,32	1,31	2.349,65	16.580,35	168.982,97
WI Gichenb.	7.500.051.886	1.828.710,00	840.990,69	0,00	0,00	840.990,69	4,83	39.764,40	47.726,36	793.264,33
WI Rommers	7.500.053.540	766.010,00	357.988,41	0,00	0,00	357.988,41	5,08	17.809,13	19.983,31	338.005,10
Land	GESAMT	4.694.720,00	2.419.542,42	0,00	0,00	2.419.542,42		72.138,44	174.290,02	2.245.252,40
Kredite	zusammen	24.637.725,07	11.528.034,71	9.900.000,00	0,00	21.428.034,71		456.521,21	591.680,45	20.836.354,26